

附录

目录

- A. 业务额统计
- B. 自愿捐款项下的项目核准额
- C. 对最不发达国家的技术援助
- D. 可编入方案的资金
- E. 国别伙伴关系方案
- F. 个人服务协定持有人任用情况
- G. 工发组织 2022 年订立的协议和其他安排
- H. 2022 年投资和技术促进办事处组织的国别推介会/研讨会
- I. 驻地代表
- J. 工发组织职员人数概况
- K. 企业学习与发展（工发组织工作人员）
- L. 工业统计
- M. 成果指标

本文件在出版前未经联合国正式编辑。文中使用的名称和提供的材料并不意味着联合国工业发展组织（工发组织）秘书处就任何国家、领土、城市或地区或其当局的法律地位或就其边境或边界划界或其经济制度或发展程度发表任何意见。“发达”、“工业化”或“发展中”等说法是为了统计之便，不一定表示对某个国家或地区的发展进程所达到的阶段作出的判断。提到公司名称或商业产品并不表示工发组织认可。

附录 A

业务额统计

表格目录

- 1A. 2019-2022 年按供资伙伴分列的技术合作活动支出
- 1B. 2022 年按供资伙伴分列的技术合作活动支出
- 2. 技术合作活动：2019-2022 年项目核准和支出净额
- 3A. 技术合作活动：2021 年和 2022 年按供资伙伴分列的项目/赠款核准净额
- 3B. 技术合作活动：2022 年按供资伙伴和地理区域分列的项目核准净额
- 4. 2021 年和 2022 年按供资伙伴和项目构成部分分列的技术合作活动支出
- 5. 2022 年按主题和地理区域分列的技术合作活动支出
- 6. 2019-2022 年按地理区域分列的技术合作活动支出
- 7. 2022 年按地理区域分列的技术合作活动支出
- 8. 2022 年按成果和支出用途分列的经常预算和业务预算支出

表 1A
2019 至 2022 年技术合作活动^a支出，按供资伙伴分列

(单位：千美元)

	2019年	2020年	2021年	2022年	%
主要供资伙伴					
成员国 ^b	61,597	56,844	65,450	62,554	34.7%
全球环境基金（环境基金）	55,250	56,126	44,485	45,457	25.2%
蒙特利尔议定书（多边基金）	21,329	25,935	34,517	34,530	19.2%
其他国家 ^c	34,208	23,353	19,134	17,111	9.5%
技术合作经常方案和非洲特别资源 ^d	5,742	3,889	4,574	5,227	2.9%
联合国机构 ^e	4,800	3,507	4,396	5,746	3.2%
其他捐助方、国际金融机构和 私营部门 ^f	5,479	6,074	5,451	7,661	4.2%
共计	190,259	177,673	179,398	180,263	100.0%

^a 技术合作活动包括 2022 年非洲特别资源支出 30 万美元。

^b 当前成员国。包括工业发展基金（工发基金）和信托基金，其中包括第三方信托基金、自筹信托基金、专题信托基金和伙伴关系信托基金（中国、芬兰、德国、秘鲁、俄罗斯联邦和西班牙）。

^c 其他国家，包括前成员国、工业发展基金余额和信托基金，其中包括第三方信托基金和自筹信托基金。

^d 技术合作经常方案和非洲特别资源。

^e 联合国所有机构加在一起，包括来自环境基金和欧盟等其他捐助方的以过手协议方式进行的供资。

^f 包括非政府实体、国际金融机构和私营部门实体。

表 1B
2022 年技术合作活动^a支出，按供资伙伴分列

(单位：千美元)

成员国 ^b		%
奥地利	807	0.4%
巴林	1,359	0.8%
孟加拉国	547	0.3%
巴西	36	0.0%
喀麦隆	82	0.0%
中国	3,873	2.1%
哥伦比亚	112	0.1%
捷克共和国	54	0.0%
埃塞俄比亚	710	0.4%
芬兰	494	0.3%
德国	5,666	3.1%
几内亚	(2)	0.0%
印度	1,330	0.7%
印度尼西亚	7	0.0%
国际 ^c	444	0.2%
伊朗伊斯兰共和国	127	0.1%
意大利	7,821	4.3%
日本	13,299	7.4%
黎巴嫩	11	0.0%
摩纳哥	34	0.0%
蒙古	333	0.2%
摩洛哥	947	0.5%
尼日利亚	338	0.2%
挪威	2,327	1.3%
巴基斯坦	(30)	0.0%
秘鲁	18	0.0%
波兰	177	0.1%
大韩民国	1,017	0.6%
俄罗斯联邦	1,324	0.7%
圣多美和普林西比	181	0.1%
塞内加尔	269	0.1%
斯洛文尼亚	278	0.2%
西班牙	75	0.0%
苏丹	24	0.0%
瑞典	6,811	3.8%
瑞士	11,531	6.4%
东帝汶	48	0.0%

成员国 ^b		%
土耳其	51	0.0%
坦桑尼亚联合共和国	1	0.0%
委内瑞拉玻利瓦尔共和国	23	0.0%
	62,554	34.7%
全球环境基金（环境基金）	45,457	25.2%
蒙特利尔议定书（多边基金）	17,111	9.5%
欧洲联盟（欧盟）	34,530	19.2%
其他国家 ^d		
澳大利亚	974	0.5%
比利时	277	0.2%
加拿大	660	0.4%
大不列颠及北爱尔兰联合王国	35	0.0%
美利坚合众国	3,281	1.8%
	5,227	2.9%
技术合作经常方案和非洲特别资源 ^e	5,746	3.2%
联合国机构 ^f	7,661	4.2%
其他捐助方、国际金融机构和私营部门 ^g	1,977	1.1%
共计	180,263	100.0%

^a 技术合作活动包括 2022 年非洲特别资源支出 30 万美元。

^b 当前成员国。包括工业发展基金（工发基金）和信托基金，其中包括第三方信托基金、自筹信托基金、专题信托基金和伙伴关系信托基金（中国、芬兰、德国、秘鲁、俄罗斯联邦和西班牙）。

^c 包括区域间项目、区域项目和全球项目。

^d 其他国家，包括前成员国、工业发展基金余额和信托基金，其中包括第三方信托基金和自筹信托基金。

^e 技术合作经常方案和非洲特别资源。

^f 包括非政府实体、国际金融机构和私营部门实体。

注：括号中的数值反映的是项目/赠款活动结束后的减值。

表 2
技术合作活动：^a2019 至 2022 年项目核准净额和支出净额
(单位：百万美元)

	2019 年	2020 年	2021 年	2022 年	2019 年	2020 年	2021 年	2022 年	2019 年	2020 年	2021 年	2022 年	2019 年	2020 年	2021 年	2022 年
	共计				成员国 ^b				全球环境基金 (环境基金)				蒙特利尔议定书 (多边基金)			
上年结转的项目 剩余值	418.9	383.3	348.6	366.5	79.4	88.5	95.4	102.2	223.2	196.1	151.8	153.2	69.0	50.9	43.4	47.0
本年度核准项目 预算 (净) 值	154.7	143.0	197.3	200.0	70.7	63.7	72.3	62.8	28.2	11.8	45.9	57.2	16.1	15.9	22.7	18.7
正在执行的核准 项目总值	573.6	526.3	545.9	566.5	150.1	152.2	167.7	165.0	251.4	207.9	197.7	210.4	85.1	66.8	66.1	65.7
支出	190.3	177.7	179.4	180.3	61.6	56.8	65.5	62.6	55.3	56.1	44.5	45.5	34.2	23.4	19.1	17.1
转入下年的项目 剩余值	383.3	348.6	366.5	386.2	88.5	95.4	102.2	102.4	196.1	151.8	153.2	164.9	50.9	43.4	47.0	48.6
	欧洲联盟 (欧盟)				其他国家 ^c				技术合作经常方案和 非洲特别资源 ^d				联合国机构 ^e			
上年结转的项目 剩余值	27.4	31.3	35.7	40.6	7.3	4.1	7.6	4.9	5.1	5.1	5.8	8.2	6.1	6.4	7.4	9.2
本年度核准项目 预算 (净) 值	25.2	30.3	39.4	41.9	2.5	7.4	1.9	4.6	4.8	4.2	6.8	4.1	5.8	7.1	7.2	6.5
正在执行的核准 项目总值	52.6	61.6	75.1	82.5	9.8	11.5	9.5	9.5	9.9	9.3	12.6	12.3	11.9	13.5	14.6	15.7
支出	21.3	25.9	34.5	34.5	5.7	3.9	4.6	5.2	4.8	3.5	4.4	5.7	5.5	6.1	5.4	7.7
转入下年的项目 剩余值	31.3	35.7	40.6	48.0	4.1	7.6	4.9	4.3	5.1	5.8	8.2	6.6	6.4	7.4	9.2	8.0
	其他捐助方、国际金融机构 和私营部门 ^f															
上年结转的项目 剩余值	1.4	0.9	1.5	1.2												
本年度核准项目 预算 (净) 值	1.4	2.6	1.1	4.2												
正在执行的核准 项目总值	2.8	3.5	2.6	5.4												
支出	1.9	2.0	1.4	2.0												
转入下年的项目 剩余值	0.9	1.5	1.2	3.4												

^a 技术合作活动包括 2022 年非洲特别资源支出 30 万美元和核准净额 50 万美元。

^b 当前成员国。包括工业发展基金 (工发基金) 和信托基金, 其中包括第三方信托基金、自筹信托基金、专题信托基金和伙伴关系信托基金 (中国、芬兰、德国、秘鲁、俄罗斯联邦和西班牙)。

^c 其他国家, 包括前成员国、工业发展基金余额和信托基金, 其中包括第三方信托基金和自筹信托基金。

^d 技术合作经常方案和非洲特别资源。

^e 联合国所有机构加在一起, 包括来自环境基金和欧盟等其他捐助方的以过手协议方式进行的供资。

^f 包括非政府实体、国际金融机构和私营部门实体。

表 3A
技术合作活动：^a2021 和 2022 年项目/赠款核准净额，按供资伙伴分列
(单位：千美元)

主要供资伙伴	核准的新项目/赠款			经修订的现有项目/赠款			核准额/修订额 净值总额	%
	项目/ 赠款数	项目/ 赠款数额	项目/ 赠款平均数额	项目/ 赠款数	修订数额	平均 修订数额		
2022 年								
成员国 ^b	50	27 707	554	344	35 128	102	62 835	31.4%
全球环境基金（环境基金）	39	59 642	1 529	172	(2 486)	(14)	57 156	28.6%
蒙特利尔议定书（多边基金）	66	20 377	309	284	(1 725)	(6)	18 652	9.3%
欧洲联盟（欧盟）	7	14 917	2 131	34	26 968	793	41 885	20.9%
其他国家 ^c	5	1 900	380	15	2 705	180	4 605	2.3%
技术合作经常方案和非洲特别资源 ^d	55	4 143	75	192	9	0	4 152	2.1%
联合国机构 ^e	13	1 745	134	42	4 725	113	6 470	3.2%
其他捐助方、国际金融机构和私营部门 ^f	11	3 114	283	33	1 111	34	4 225	2.1%
共计	246	133 545	543	1 116	66 435	60	199 980	
2021 年								
成员国 ^b	72	35 076	487	358	37 266	104	72 342	36.7%
全球环境基金（环境基金）	25	48 878	1 955	180	(3 023)	(17)	45 855	23.2%
蒙特利尔议定书（多边基金）	74	23 581	319	271	(897)	(3)	22 684	11.5%
欧洲联盟（欧盟）	3	5 304	1 768	37	34 035	920	39 339	19.9%
其他国家 ^c	0	0	0	17	1 937	114	1 937	1.0%
技术合作经常方案和非洲特别资源 ^d	50	4 912	98	185	1 893	10	6 805	3.4%
联合国机构 ^e	13	4 118	317	45	3 118	69	7 236	3.7%
其他捐助方、国际金融机构和私营部门 ^f	8	1 281	160	28	(223)	(8)	1 058	0.5%
共计	245	123 150	503	1 121	74 106	66	197 256	

^a 技术合作活动包括 2022 年非洲特别资源核准净额 50 万美元。

^b 当前成员国。包括工业发展基金（工发基金）和信托基金，其中包括第三方信托基金、自筹信托基金、专题信托基金和伙伴关系信托基金（中国、芬兰、德国、秘鲁、俄罗斯联邦和西班牙）。

^c 其他国家，包括前成员国、工业发展基金余额和信托基金，其中包括第三方信托基金和自筹信托基金。

^d 技术合作经常方案和非洲特别资源。

^e 联合国所有机构加在一起，包括来自环境基金和欧盟等其他捐助方的以过手协议方式进行的供资。

^f 包括非政府实体、国际金融机构和私营部门实体。

注：括号中的数值反映的是项目/赠款活动结束后的减值。

表 3B
技术合作活动：^a2022 年项目核准净额，按供资伙伴和地理区域分列
(单位：千美元)

主要供资伙伴	非洲（不包括非洲阿拉伯国家） ^a	非洲阿拉伯国家	亚洲和太平洋（不包括西亚阿拉伯国家）	西亚阿拉伯国家	欧洲和中亚	拉丁美洲和加勒比	全球和区域间项目 ^a	共计
成员国 ^b	22 050	6 243	8 308	4 873	2 425	4 380	14 556	62 835
全球环境基金（环境基金）	20 348	1 780	11 209	1 137	2 154	5 349	15 179	57 156
蒙特利尔议定书	7 379	2 261	3 054	1 457	1 807	2 694	0	18 652
欧洲联盟（欧盟）	17 264	3 217	7 946	2 262	2 365	(30)	8 861	41 885
其他国家 ^c	1 337	498	20	0	0	0	2 750	4 605
技术合作经常方案和非洲特别资源 ^d	1 585	8	186	(17)	160	91	2 139	4 152
联合国机构 ^e	1 135	2 423	635	462	99	717	999	6 470
其他捐助方、国际金融机构和私营部门 ^f	2 032	0	67	923	0	199	1 004	4 225
共计	73 130	16 430	31 425	11 097	9 010	13 400	45 488	199 980
非洲共计	89 560							
阿拉伯国家共计	27 527							

^a 技术合作活动包括 2022 年非洲特别资源核准净额 50 万美元。

^b 当前成员国。包括工业发展基金（工发基金）和信托基金，其中包括第三方信托基金、自筹信托基金、专题信托基金和伙伴关系信托基金（中国、芬兰、德国、秘鲁、俄罗斯联邦和西班牙）。

^c 其他国家，包括前成员国、工业发展基金余额和信托基金，其中包括第三方信托基金和自筹信托基金。

^d 技术合作经常方案和非洲特别资源。

^e 联合国所有机构加在一起，包括来自环境基金和欧盟等其他捐助方的以过手协议方式进行的供资。

^f 包括非政府实体、国际金融机构和私营部门实体。

注：括号中的数值反映的是项目/赠款活动结束后的减值。

表 4
2021 和 2022 年技术合作活动支出，^a 按供资伙伴和项目构成部分分列
(单位：千美元)

主要供资伙伴	项目人员	小计	研究金和 培训	设备	杂项	共计
2022 年						
成员国 ^b	34 340	15 393	5 101	4 867	2 853	62 554
全球环境基金（环境基金）	8 967	33 677	698	1 465	650	45 457
蒙特利尔议定书（多边基金）	4 227	8 659	606	3 505	114	17 111
欧洲联盟（欧盟）	15 317	11 539	2 496	4 005	1 173	34 530
其他国家 ^c	1 984	2 540	568	60	75	5 227
技术合作经常方案和非洲特别资源 ^d	4 505	827	267	20	127	5 746
联合国机构 ^e	3 632	2 476	471	943	139	7 661
其他捐助方、国际金融机构和私营部门 ^f	491	1 362	70	3	51	1 977
共计	73 463	76 473	10 277	14 868	5 182	180 263
%	40.8%	42.4%	5.7%	8.2%	2.9%	
2021 年						
成员国 ^b	31 410	24 400	2 347	4 829	2 464	65 450
全球环境基金（环境基金）	9 984	31 086	199	2 164	1 052	44 485
蒙特利尔议定书（多边基金）	3 515	11 398	686	3 309	226	19 134
欧洲联盟（欧盟）	11 917	15 586	2 193	3 961	860	34 517
其他国家 ^c	1 846	1 904	541	125	158	4 574
技术合作经常方案和非洲特别资源 ^d	3 483	571	180	45	117	4 396
联合国机构 ^e	2 477	2 242	114	397	221	5 451
其他捐助方、国际金融机构和私营部门 ^f	509	729	34	-	119	1 391
共计	65 141	87 916	6 294	14 830	5 217	179 398
%	36.3%	49.0%	3.5%	8.3%	2.9%	

^a 技术合作活动包括 2022 年非洲特别资源支出 30 万美元。

^b 当前成员国。包括工业发展基金（工发基金）和信托基金，其中包括第三方信托基金、自筹信托基金、专题信托基金和伙伴关系信托基金（中国、芬兰、德国、秘鲁、俄罗斯联邦和西班牙）。

^c 其他国家，包括前成员国、工业发展基金余额和信托基金，其中包括第三方信托基金和自筹信托基金。

^d 技术合作经常方案和非洲特别资源。

^e 联合国所有机构加在一起，包括来自环境基金和欧盟等其他捐助方的以过手协议方式进行的供资。

^f 包括非政府实体、国际金融机构和私营部门实体。

表 5
按专题领域和地理区域分列的 2022 年技术合作活动支出^a
(单位: 千美元)

	非洲 (不包括 非洲阿拉伯 国家)	非洲 阿拉伯 国家	亚洲和太平洋 (不包括西亚 阿拉伯国家)	西亚 阿拉伯国家	欧洲和 中亚	拉丁美洲和 加勒比	全球和 区域间项目	共计	%
以工业创造共享繁荣 经济竞争力	20 243	7 011	5 247	2 904	68	1 170	1 314	37 957	21.1%
经济竞争力	12 174	1 726	5 363	1 539	1 939	2 572	10 501	35 814	19.9%
环境可持续工业 跨领域服务	13 107	6 947	23 693	4 161	10 461	18 715	20 133	97 217	53.9%
跨领域服务	2 083	26	310	605	162	323	5 766	9 275	4.4%
共计	47 607	15 710	34 613	9 209	12 630	22 780	37 714	180 263	
非洲共计	63 317								
阿拉伯国家共计	24 919								

^a 技术合作活动包括 2022 年非洲特别资源支出 30 万美元。

表 6
2019 至 2022 年按地理区域分列的技术合作活动支出^a
(单位: 千美元)

地理区域	2019年	2020年	2021年	2022年
非洲 (不包括非洲阿拉伯国家)				
国别项目	36 185	34 391	40 267	41 415
区域项目	6 380	3 338	3 492	6 192
小计	42 565	37 729	43 759	47 607
非洲阿拉伯国家				
国别项目	16 871	16 288	16 568	14 941
区域项目	799	- 64	7	769
小计	17 670	16 224	16 575	15 710
亚洲和太平洋 (不包括西亚阿拉伯国家)				
国别项目	52 410	50 832	41 622	33 626
区域项目	3 612	2 578	2 495	987
小计	56 022	53 410	44 117	34 613
西亚阿拉伯国家				
国别项目	9 473	5 254	6 002	8 741
区域项目	2 443	1 002	374	468
小计	11 916	6 256	6 376	9 209
欧洲和中亚				
国别项目	8 576	7 369	9 764	11 875
区域项目	5 559	5 565	365	755
小计	14 135	12 934	10 129	12 630
拉丁美洲和加勒比				
国别项目	13 459	13 861	16 418	20 772
区域项目	3 141	4 193	3 267	2 008
小计	16 600	18 054	19 685	22 780
全球和区域间项目	31 351	33 066	38 757	37 714
共计	190 259	177 673	179 398	180 263

^a 技术合作活动包括 2022 年非洲特别资源支出 30 万美元。

表 7
2022 年按地理区域分列的技术合作活动支出^a
(单位: 千美元)

	非洲 (不包括 非洲阿拉伯 国家)		非洲 阿拉伯国家		亚洲和太平洋 (不包括西亚 阿拉伯国家)		西亚 阿拉伯国家		欧洲和中亚		拉丁美洲和 加勒比		全球和 区域间项目		共计	
	%		%		%		%		%		%		%		%	
A. 按主要供资伙伴分列																
成员国 ^b	15 859	33.3%	4 756	30.3%	8 822	25.5%	4 775	51.9%	1 955	15.5%	5 666	24.9%	20 721	54.9%	62 554	34.7%
全球环境基金 (环境基金)	7 287	15.3%	1 293	8.2%	17 764	51.3%	238	2.6%	7 127	56.4%	10 656	46.8%	1 092	2.9%	45 457	25.2%
蒙特利尔议定书 (多边基金)	2 327	4.9%	2 991	19.0%	2 568	7.4%	1 479	16.1%	2 895	22.9%	4 851	21.3%	-	0.0%	17 111	9.5%
欧洲联盟 (欧盟)	16 343	34.3%	3 328	21.2%	3 894	11.2%	1 835	19.9%	363	2.9%	924	4.1%	7 843	20.8%	34 530	19.2%
其他国家 ^c	323	0.7%	2 149	13.7%	-	0.0%		0.0%		0.0%		0.0%	2 755	7.3%	5 227	2.9%
技术合作经常方案和非洲特别 资源 ^d	1 376	2.9%	25	0.2%	629	1.8%	58	0.6%	190	1.5%	189	0.8%	3 279	8.7%	5 746	3.2%
联合国机构 ^e	2 950	6.2%	1 043	6.6%	927	2.7%	446	4.8%	100	0.8%	311	1.4%	1 884	5.0%	7 661	4.2%
其他捐助方、国际金融机构和 私营部门 ^f	1 142	2.4%	125	0.8%	9	0.0%	378	4.1%		0.0%	183	0.8%	140	0.4%	1 977	1.1%
共计	47 607		15 710		34 613		9 209		12 630		22 780		37 714		180 263	
非洲共计	63 317															
阿拉伯国家共计	24 919															
B. 按项目构成部分分列																
项目人员	18 941	39.8%	6 377	40.6%	11 603	33.5%	4 396	47.7%	2 948	23.3%	8 014	35.2%	21 184	56.2%	73 463	40.8%
分包合同	15 074	31.7%	4 844	30.8%	20 030	57.9%	2 232	24.2%	8 994	71.2%	11 770	51.7%	13 529	35.9%	76 473	42.4%
研究金和培训	3 726	7.8%	2 104	13.4%	1 133	3.3%	831	9.0%	183	1.4%	656	2.9%	1 644	4.4%	10 277	5.7%
设备	8 134	17.1%	1 949	12.4%	1 103	3.2%	1 317	14.3%	319	2.5%	1 683	7.4%	363	1.0%	14 868	8.2%
杂项	1 732	3.6%	436	2.8%	744	2.1%	433	4.7%	186	1.5%	657	2.9%	994	2.6%	5 182	2.9%
共计	47 607		15 710		34 613		9 209		12 630		22 780		37 714		180 263	

^a 技术合作活动包括 2022 年非洲特别资源支出 30 万美元。

^b 当前成员国。包括工业发展基金 (工发基金) 和信托基金, 其中包括第三方信托基金、自筹信托基金、专题信托基金和伙伴关系信托基金 (中国、芬兰、德国、秘鲁、俄罗斯联邦和西班牙)。

^c 其他国家, 包括前成员国、工业发展基金余额和信托基金, 其中包括第三方信托基金和自筹信托基金。

^d 技术合作经常方案和非洲特别资源。

^e 联合国所有机构加在一起, 包括来自环境基金和欧盟等其他捐助方的以过手协议方式进行的供资。

^f 包括非政府实体、国际金融机构和私营部门实体。

注: 括号中的数值反映的是项目/赠款活动结束后的减值。

表 8
按 2022 年成果和支出用途分列的经常预算和业务预算支出
(单位: 千欧元)

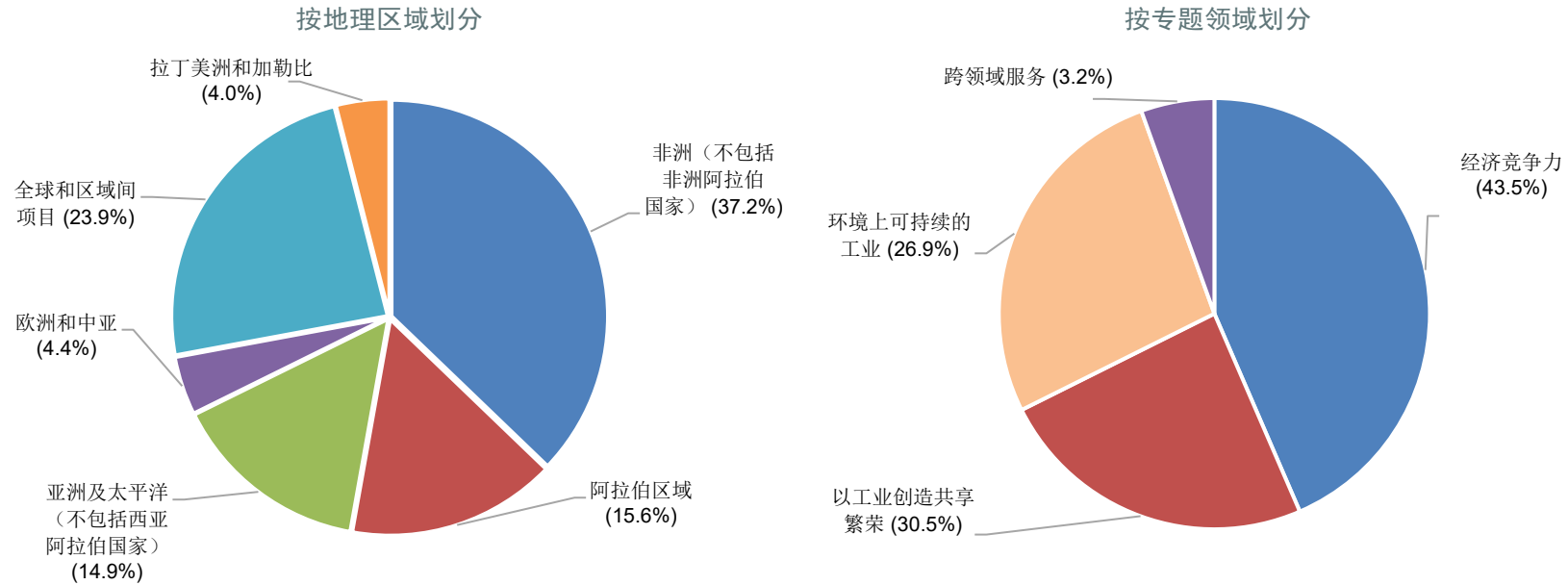
方案	1	2	3	4	5	6	7
	工作人员 费用	顾问	会议	差旅	技术合作经常 方案 ^a (技术合 作经常方案)	其他	2022 年 共计
支出							
成果							
1 促进包容及可持续工业发展和可持续发展目标的政策和战略	17 117.0	271.3	0.0	496.8	1 385.9	2 105.4	21 376.4
2 有利的工业生态系统	10 671.1	165.0	0.0	167.4	1 385.9	496.8	12 886.2
3 创新、包容和可持续的企业	8 387.1	194.2	0.0	153.3	1 428.2	547.0	10 709.7
4 有效的成果战略管理	9 951.5	77.4	0.0	130.7	0.0	646.4	10 806.0
5 卓越的机构服务和业务	13 853.6	10.3	0.0	35.9	0.0	2 283.3	16 183.1
小计	59 980.2	718.1	0.0	984.0	4 200.0	6 078.9	71 961.3
7 间接费用	3 831.0	0.0	0.0	0.0	0.0	8 824.4	12 655.4
支出共计	63 811.2	718.1	0.0	984.0	4 200.0	14 903.3	84 616.6
驻地代表处费用政府捐款	0.0	0.0	0.0	0.0	0.0	345.7	345.7
杂项收入	0.0	0.0	0.0	0.0	0.0	1 960.2	1 960.2
收入共计	0.0	0.0	0.0	0.0	0.0	2 306.0	2 306.0
净额总计	63 811.2	718.1	0.0	984.0	4 200.0	12 597.4	82 310.7
房舍管理							
支出							
房舍管理							
61 共同房舍管理	8 359.8	20.7	0.0	2.5	0.0	13 027.2	21 410.2
62 合办房舍管理	358.7	0.0	0.0	0.0	0.0	716.9	1 075.6
支出共计	8 718.4	20.7	0.0	2.5	0.0	13 744.2	22 485.8

请注意, 房舍管理事务的所有费用由所有用户分摊, 上述支出将全部追回。工发组织的净份额将列于上文成果 7。

^a 系已转入技术合作经常方案特别账户的 2022 年全部批款。

附录 B

自愿捐款项下的项目核准额 政府捐款：2022 年的核准净额^{a,b}



地理区域	(单位: 千美元)	%	专题领域	(单位: 千美元)	%
非洲 (不包括非洲阿拉伯国家)	40,650	37.2%	经济竞争力	47,567	43.5%
阿拉伯区域	17,092	15.6%	以工业创造共享繁荣	26,368	24.1%
亚洲及太平洋 (不包括西亚阿拉伯国家)	16,274	14.9%	环境上可持续的工业	29,369	26.9%
欧洲和中亚	4,790	4.4%	跨领域服务	6,021	5.5%
全球和区域间项目	26,168	23.9%			
拉丁美洲和加勒比	4,351	4.0%			
共计	109,325	100%	共计	109,325	100%

^a 包括成员国、欧洲联盟和其他国家在工业发展基金（工发基金）、信托基金（包括第三方信托基金、自筹信托基金、专题信托基金和伙伴关系信托基金，如中国、芬兰、德国、秘鲁、西班牙和俄罗斯联邦）项下资助的项目。

^b 包括协理专家/初级专业人员方案 220 万美元。

附录 C

对最不发达国家的技术援助

表 1: 2022 年支出, ^a按国家和供资伙伴分列
(单位: 千美元)

成员国 ^b	全球环境基金 (环境基金)	蒙特利尔 议定书 (多边基金)	欧洲联盟 (欧盟)	其他 国家 ^c	技术合作经常 方案 ^d 和非洲 特别资源	联合国机构 ^e	其他捐助方、 国际金融机构 和私营部门 ^f	共计
非洲								
安哥拉	37	5	-	-	-	-	-	42
贝宁	-	-	4	-	-	14	-	18
布基纳法索	-	0	-2	-	-	-	-	-2
布隆迪	-	160	4	-	-	0	-	164
中非共和国	-	0	-	-	-	-	-	0
乍得	-	-	19	-	-	-	-	19
科摩罗	-	-	-	254	-	-1	-	253
刚果民主共和国	771	60	0	-	-	14	-	883
厄立特里亚	194	-	0	-	-	-	-	194
埃塞俄比亚	3,890	24	1	2,394	-	98	291	6,698
冈比亚	-	247	0	720	-	23	-	990
几内亚	-2	-3	13	906	-	83	-3	994
几内亚比绍	0	-	0	1,083	-	-	528	1,611
莱索托	-	-	3	-	-	-	-	32
利比里亚	1,830	-	7	4,825	-	0	-	6,662
马达加斯加	283	568	19	-30	-	99	15	954
马拉维	-	-	123	-	-	-	-	123
马里	-	88	-	-	-	-	13	101
毛里塔尼亚	-	0	0	-	-	11	-	11
莫桑比克	1,265	412	28	1,638	-	-	-	3,343
尼日尔	-	-	264	-	-	8	-	272
卢旺达	1	216	5	-	-	-1	-	221
圣多美和普林西比	181	357	-	-	-	-	78	616
塞内加尔	1,031	192	99	433	-	59	1	1,781
塞拉利昂	287	21	75	851	-	4	-	1,238
南苏丹	-	-	-	-1	-3	-	0	-4
多哥	-15	-	0	-	-	-	0	-15

	成员国 ^b	全球环境基金 (环境基金)	蒙特利尔 议定书 (多边基金)	欧洲联盟 (欧盟)	其他 国家 ^c	技术合作经常 方案 ^d 和非洲 特别资源	联合国机构 ^e	其他捐助方、 国际金融机构 和私营部门 ^f	共计
乌干达	1,048	-1	9	-	-	-	-	-	1,056
坦桑尼亚联合共和国	324	843	8	460	-	-	132	-	1,767
赞比亚	634	-	99	-	-	116	-	-	849
非洲小计	11,759	3,189	778	13,533	-3	527	977	111	30,871
非洲阿拉伯国家									
索马里	(20)	-	85	513	-	-	871	-	1,449
苏丹	1,475	3	1,170	792	-	-	0	72	3,512
非洲阿拉伯国家小计	1,455	3	1,255	1,305	0	0	871	72	4,961
亚洲和太平洋									
阿富汗	294	-	0	-	-	6	-	-	300
孟加拉国	617	59	-	-	-	0	-	-	676
不丹	9	-	-	-	-	-	-	-	9
柬埔寨	815	968	-	1,720	0	51	146	8	3,708
老挝人民民主共和国	-	324	-	-	-	-	-	-	324
缅甸	327	(4)	-	-	-	13	-	-	336
尼泊尔	154	-	-	(12)	-	100	-	-	242
东帝汶	48	-	-	-	-	0	-	-	48
亚洲和太平洋小计	2,264	1,347	0	1,708	0	170	146	8	5,643
西亚阿拉伯国家									
也门	453	-	-	-	-	-	-	-	453
西亚阿拉伯国家小计	453	0	0	0	0	0	0	0	453
总计	15,931	4,539	2,033	16,546	(3)	697	1,994	191	41,928

^a 技术合作活动包括 2022 年非洲特别资源支出额 30 万美元。

^b 当前成员国。包括工业发展基金（工发基金）和信托基金，其中包括第三方信托基金、自筹信托基金、专题信托基金和伙伴关系信托基金（中国、芬兰、德国、秘鲁、俄罗斯联邦和西班牙）。

^c 其他国家，包括前成员国、工业发展基金（工发基金）剩余额和信托基金，其中包括第三方信托基金和自筹信托基金。

^d 技术合作经常方案和非洲特别资源。

^e 联合国所有机构加在一起，包括来自环境基金和欧盟等其他捐助方作为转付协议提供的资金。

^f 包括非政府实体、国际金融机构和私营部门实体。

注：括号中的数值反映项目/赠款活动结束后的减值。

表 2：2022 年项目核准净额，按国家和主要捐助方分列^a
(单位：千美元)

	成员国 ^b	全球环境基金 (环境基金)	蒙特利尔 议定书 (多边基金)	欧洲联盟 (欧盟)	其他 国家 ^c	技术合作经常 方案 ^d 和非洲 特别资源	联合国机构 ^e	其他捐助方、 国际金融机构 和私营部门 ^f	共计
非洲									
安哥拉	448	0	-	-	-	73	-	-	521
贝宁	-	-	256	-	-	29	-	-	285
布基纳法索	-	0	0	-	-	-	-	-	0
布隆迪	-	0	0	-	-	-27	-	-	-27
中非共和国	-	-	-	-	-	0	-	-	0
乍得	-	-	256	-	-	-	-	-	256
科摩罗	-	-	-	1,209	-	-2	-	-	1,207
刚果民主共和国	2,464	8,932	119	-	-	-7	-	30	11,538
厄立特里亚	0	-	105	-	-	-	-	-	105
埃塞俄比亚	1,920	3,000	89	1,825	-	173	0	-	7,007
冈比亚	-	-5	39	702	-	34	-	-	770
几内亚	0	-12	56	-93	-	122	-19	-	54
几内亚比绍	-13	-	39	-123	-	41	467	-	411
莱索托	-	-	-	-	-	-	-	466	466
利比里亚	1,730	678	135	5,022	-	-1	-	-	7,564
马达加斯加	0	50	208	0	-	88	163	-	509
马拉维	-	-	0	-	-	-	-	-	0
马里	-	0	-	-	-	21	0	-	21
毛里塔尼亚	-	-10	200	-	-	-2	-	-	188
莫桑比克	2,354	-30	0	2,300	-	-	-	-	4,624
尼日尔	-	-	322	-	-	-2	-	-	320
卢旺达	0	0	0	-	-	-59	-	-	-59
圣多美和普林西比	174	0	-	-	-	-	-	500	674
塞内加尔	-87	2,074	0	672	-	71	5	-33	2,702
塞拉利昂	0	0	-2	1,264	-	-1	-	-	1,261
南苏丹	-	0	-	-259	0	-	-83	-	-342
多哥	-17	-	251	-	-	-	0	-	234
乌干达	0	0	0	-	-	-4	-	-	-4
坦桑尼亚联合共和国	136	0	39	2,549	-	-2	578	-	3,300
赞比亚	827	-	-7	-	-	134	-	-	954
非洲小计	9,936	14,677	2,105	15,068	0	679	1,111	963	44,539

	成员国 ^b	全球环境基金 (环境基金)	蒙特利尔 议定书 (多边基金)	欧洲联盟 (欧盟)	其他 国家 ^c	技术合作经常 方案 ^d 和非洲 特别资源	联合国机构 ^e	其他捐助方、 国际金融机构 和私营部门 ^f	共计
非洲阿拉伯国家									
索马里	2	-	119	1,207	-	-	2,305	-	3,633
苏丹	1,724	(1)	0	441	-	(4)	-	0	2,160
非洲阿拉伯国家小计	1,726	(1)	119	1,648	-	(4)	2,305	0	5,793
亚洲和太平洋									
阿富汗	0	0	0	-	-	(1)	-	-	(1)
孟加拉国	1,007	0	-	-	-	-4	-	-	1,003
不丹	14	-	-	-	-	-	-	-	14
柬埔寨	242	0	-	1,342	20	(7)	155	22	1,774
老挝人民民主共和国	-	0	-	-	-	-	-	-	0
缅甸	147	0	0	-	-	(1)	-	-	146
尼泊尔	192	-	-	-	-	(1)	-	-	191
东帝汶	885	-	-	-	-	(1)	-	-	884
亚洲和太平洋小计	2,487	0	0	1,342	20	(15)	155	22	4,011
西亚阿拉伯国家									
也门	0	-	-	-	-	-	-	-	0
西亚阿拉伯国家小计	0	-	-	-	-	-	-	-	0
总计	14,149	14,676	2,224	18,058	20	660	3,571	985	54,343

a 技术合作活动包括 2022 年非洲特别资源核准净额 50 万美元。

b 当前成员国。包括工业发展基金（工发基金）和信托基金，其中包括第三方信托基金、自筹信托基金、专题信托基金和伙伴关系信托基金（中国、芬兰、德国、秘鲁、西班牙和俄罗斯联邦）。

c 其他国家，包括前成员国、工业发展基金（工发基金）余额和信托基金，其中包括第三方信托基金和自筹信托基金。

d 技术合作经常方案和非洲特别资源。

e 联合国所有机构加在一起，包括来自环境基金和欧盟等其他捐助方作为转付协议提供的资金。

f 包括非政府实体、国际金融机构和私营部门实体。

注：括号中的数值反映项目/赠款活动结束后的减值。

附录 D

可编入方案的资金^a
2022 年核准净额和支出

	核准净额	支出
	(单位: 千美元)	
专题信托基金		
通过促进农基营商和农基产业加强粮食安全信托基金 ^b	(6)	11
用于生产活动的可再生能源信托基金	(1)	0
与贸易有关的能力建设信托基金 ^c	175	208
青年就业信托基金	(10)	0
拉丁美洲和加勒比信托基金 ^d	295	248
共计	453	467
伙伴关系信托基金		
伙伴关系信托基金	(12)	47
伙伴关系信托基金—中国	134	630
伙伴关系信托基金—秘鲁	17	18
伙伴关系信托基金—俄罗斯联邦	(26)	0
共计	113	695
技术合作经常方案		
经济竞争力	221	737
以工业创造共享繁荣	620	352
环境上可持续的工业	614	1 537
跨领域问题	2 214	2 798
共计	3 669	5 424
非洲特别资源	483	322
技术合作经常方案和非洲特别资源共计	4 152	5 746

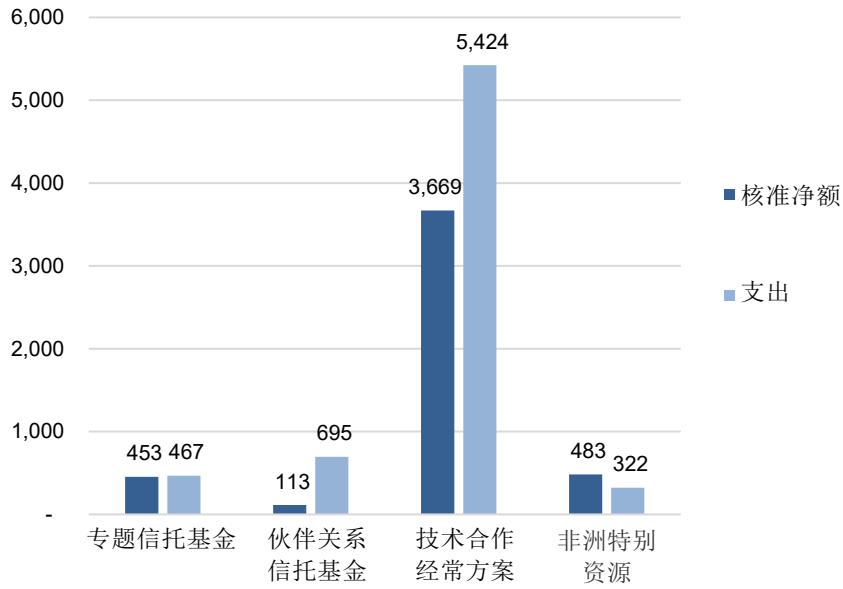
^a 可编入方案的资金是来自成员国的非专用捐款。

^b 包括来自芬兰的捐款。

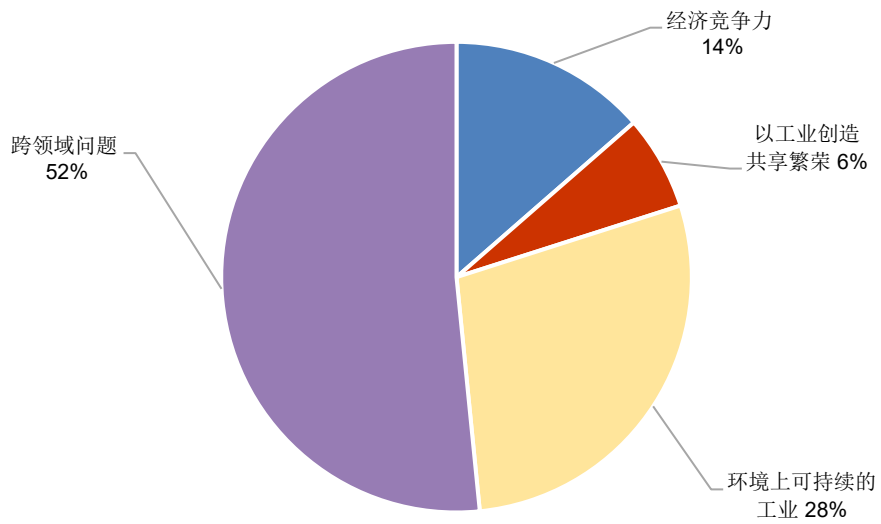
^c 包括来自芬兰和德国的捐款。

^d 包括来自德国的捐款。

2022 年核准净额和支出
(单位: 千美元)



技术合作经常方案
支出百分比



附录 E

国别伙伴关系方案——实施过程中的若干要点

本附录介绍了柬埔寨、埃及、埃塞俄比亚、摩洛哥、秘鲁、塞内加尔和赞比亚正在执行的以及科特迪瓦和卢旺达正在拟订方案的若干项目组合的要点。

正在执行的国别伙伴关系方案

柬埔寨的国别伙伴关系方案

- **国别伙伴关系方案协调：**由工业、科学、技术和创新部高级部长担任主席的高级别部际国家协调机构于 2022 年 9 月举行了第二次会议，会议汇集了所有关键的国家部委和利益攸关方。会议回顾了 2022 年取得的进展和面临的挑战以及 2023 年工作计划。还介绍了工发组织的《工业发展报告》以及国别伙伴关系方案中期审查，其中强调了国别伙伴关系方案在应对这一流行病带来的挑战方面的亮眼表现和灵活性。
- **通过经济特区和创新促进工业多元化的伙伴关系：**2022 年 2 月，工发组织与亚洲基础设施投资银行（亚投行）签署了备忘录，共同支持该国政府将西哈努克省建设成为多功能经济特区。该国政府和深圳市城市规划设计研究院正在制定总体规划。由绿色气候基金资助的需求评估确定了支持西哈努克经济特区的八项重点技术，这些技术已提交该国政府。工发组织为这一国别伙伴关系方案重点领域做出贡献的其他项目要点包括作为瑞士资助的农业食品和旅游企业复苏方案的一部分，就数字营销、旅游接待、卫生和安全以及该国政府执行 COVID-19 疫情后复苏计划的能力建设等领域开展培训。启动了一个价值 160 万美元的全球环境基金（环境基金）方案，意在促进新开办企业和中小企业的清洁技术创新和创业精神。
- **农业价值链的发展：**在欧洲联盟（欧盟）的资助和工发组织的技术支持下，通过“柬埔寨渔业可持续和包容性发展项目捕鱼分项目：收获后渔业发展”项目，制定了柬埔寨质量印章计划，以促进良好的卫生做法、食品安全和质量管理制度，并增加鱼类和渔业产品的价值。该项目还支持柬埔寨巴斯德研究所环境和食品安全实验室获得 ISO 17025 认证。
- **在交叉领域，**工发组织支持该国政府将可持续能源纳入主流，减少温室气体排放，建设循环业务做法的能力，并通过瑞士资助的联合国联合方案，将国际劳工组织、联合国教育、科学及文化组织、联合国国际儿童紧急基金会和工发组织聚集在一起，增强妇女和青年的权能。

埃及的国别伙伴关系方案

- **扩大技术合作项目组合：**工发组织技术合作项目组合扩大到 18 个国家一级项目和 5 个支助埃及的区域项目，估计预算总额为 4,500 万美元。在绿氢领域，正在与电力和可再生能源部、埃及主权基金、苏伊士运河经济区管理局和私营部门开展合作。在国别伙伴关系方案重点领域“智慧城市和生态工业园区”，全球生态工业园区方案在埃及启动，向两个工业区提供技术援助，作为生态工业园区概念的试点。

- 在埃及举行的**2022年联合国气候变化大会**（《联合国气候变化框架公约》第**27次**缔约方会议）之际，埃及总统塞西先生阁下和比利时首相亚历山大·德克罗先生阁下在工发组织的支持下启动了全球可再生氢论坛。该论坛将打造成为一个多利益攸关方的公私平台，以促进利用可再生氢推动工业脱碳，并确定发展中国家与发达国家之间可再生氢跨境贸易的手段。
- **国别伙伴关系方案伙伴关系进一步扩大**，办法是与埃及中央银行、工业现代化中心、欧盟、非洲开发银行、非洲进出口银行和伊斯兰贸易融资国际公司等实体合作，包括通过开发新项目。工发组织还加入了联合国数字化和技术联合工作队，该工作队旨在加强国家当局与在埃及开展工作的联合国机构之间的合作，利用现代技术促进可持续发展，并支持国别伙伴关系方案将工业 4.0 纳入主流的领域。

埃塞俄比亚的国别伙伴关系方案

- 工发组织一直**通过国别伙伴关系方案支持埃塞俄比亚的工业化、结构转型和减贫努力**，重点关注三个轻工业部门：农产食品加工、皮革和皮革制品以及纺织品和服装。国别伙伴关系方案重点关注大型旗舰工业项目的实施，如在埃塞俄比亚四个地区建立四个试点综合农产工业园。综合农产工业园的建设同样与该国正在进行的若干与农业有关的国家和伙伴方案保持一致。

综合农产工业园亮点：

- 从 2017 年至今，埃塞俄比亚政府拨付四个综合农产工业园的预算总额**超过 5.4276 亿美元**
- 2017 年至今收到发展伙伴支助 **5.63785 亿美元**
- 在四个试点**综合农产工业园**中，三个已落成并开业
- **14.9 万**农民技能提升并从中受益
- **116 位**投资者与区域工业园开发公司签订租赁/棚改协议
- 迄今为止综合农产工业园创收外汇 **3,300 万**美元
- **7 位**投资者建立了加工设施（工厂），投资额为 720 万美元
- 根据修订后的可行性研究，综合农产工业园和农业商品采购区的总投资（当前和计划）为 **12.9 亿美元**
- 2022 年，三个综合农产工业园内的工厂创造了 **1,196 个**直接就业岗位
- 2022 年举办了**三场**投资促进活动
- **279 位**投资者表示对三个落成的综合农产工业园有兴趣，并已注册在园区开展业务
- 在循环经济、性别平等、废物处理、食品安全等各个领域进行了 **11 项**研究。

摩洛哥的国别伙伴关系方案

- **加强合作和新的联合倡议：**2022年5月，总干事对摩洛哥王国进行了首次正式访问。借此机会，该国政府和工发组织签署了两项联合宣言，以加快绿色工业发展，特别是通过国别伙伴关系方案。其中一个重点关注加快绿氢在工业中的应用。另一个强调在工业脱碳、在摩洛哥建立工业分析平台国家中心、制定数据驱动的政策方法和开发数字公共产品以及促进循环经济方面开展合作。还启动了一个关于工业区的新门户网站，该网站是与摩洛哥千年挑战公司（摩洛哥和美国千年挑战公司商定的一个方案）联合开发的，目的是促进工业投资和提高竞争力。作为这项工作的一部分，对 114 个工业区进行了详细的诊断，并为每个区提出了建议。

秘鲁的国别伙伴关系方案

- **2022 年对秘鲁的国别伙伴关系方案进行了独立评价**，将其作为该方案完成阶段的一部分。评价结果将为今后工作提供指导。在整个执行过程中，国别伙伴关系方案支持该国制定了 13 个技术合作项目/方案，包括正在执行或已完成的 5 个国家项目和 8 个区域/全球项目。
- **2022 年 12 月批准了新的《国家工业发展政策》**（第 016-2022 号最高法令——有效期至 2030 年 12 月）。这项新政策系在工发组织的支持下制定完成。将于 2023 年通过绿色经济行动伙伴关系项目开始为该政策的实施提供初步支持，绿色经济行动伙伴关系项目将确定能够使产业更加多元化并提高其可持续性的制造业产品。工发组织还通过其全球工业政策咨询基金，就制造业领域数字化为秘鲁政府代表提供培训方案。
- **扩大环境基金的项目组合：**工发组织正在与该国政府对应方、执行伙伴和其他关键利益攸关方一道制定一个新的环境基金项目，以支持秘鲁扩大蓝色经济惠益，并保护重要的生物多样性和生态系统服务。这是目前由环境基金供资，并与粮食及农业组织、国际农业发展基金和秘鲁环境部联合实施的项目的补充，重点关注在气候变化的背景下，通过提高生物多样性对粮食安全和生物企业的价值，在亚马孙森林建设人类福祉和复原力。

塞内加尔的国别伙伴关系方案

- **正在实施在工发组织支持下编写的《工业化政策和战略》（2021-2035 年）。**2022 年 1 月 29 日，非洲开发银行行长和塞内加尔政府签署了多项协议，以支持工业加速、中小企业和增强妇女权能。工发组织为审查国家经济特区改革作出了贡献，特别是就监管、体制和业务框架提出了建议。将在塞内加尔实施、并由环境基金供资的全球清洁技术方案将进一步支持《工业化政策和战略》的技术和创新优先事项。
- **国家国别伙伴关系方案指导委员会于 2022 年 4 月举行会议，讨论取得的进展和成果。**自 2015 年以来，塞内加尔政府已利用估计累计 10 亿美元，用于在工发组织的支持下，通过国别伙伴关系方案推动实现塞内加尔大型工业项目。此外，自 2015 年启动国别伙伴关系方案以来，工发组织技术合作项目组合已累计为国家和区域项目提供了 2,750 万美元。

- **在建设三个农业中心方面取得的进展：**南方农业中心的建设于 2022 年启动。工发组织完成了北方农业中心的可行性研究，该研究由非洲开发银行通过韩国—非洲经济合作信托基金提供资金，对水稻、肉类和园艺价值链进行了评价。2023 年，将通过社会和环境评估来补充完善这项工作，以支持非洲开发银行、欧洲投资银行和日本等合作伙伴的融资决策。比利时开发署也完成了对中央农业中心的可行性研究，该研究报告已提交非洲开发银行和欧洲投资银行以供融资考量。欧盟和意大利是致力于支持农业中心未来发展的合作伙伴之一。

柬埔寨的国别伙伴关系方案

- **工发组织正在通过国别伙伴关系方案支持建设赞比亚-津巴布韦共同农产工业园。**作为这项工作的一部分，工发组织向该倡议的主要合作伙伴联合国非洲经济委员会和非洲开发银行提供了咨询支助，以编写初步可行性研究报告。该园区的建设是一个由东部和南部非洲共同市场（东南非共同市场）秘书处协调的多利益攸关方旗舰倡议。东南非共同市场还请工发组织对该项目进行最终可行性研究。工发组织为这两个国家的政府代表组织了一次考察旅行，前往埃塞俄比亚业已建立的综合农产工业园学习其经验和最佳做法。
- **继续合作制定农村电气化倡议和扩大技术合作项目组合：**工发组织与绿色气候基金合作，支持能源部、财政和国家规划部、农村电气化管理局和赞比亚开发银行制定这一项目。国别伙伴关系方案注重增值，为此制定了该倡议，旨在为气候融资调动约 1,200 万美元，以支持在赞比亚建设基于可再生能源的小型电网，估计将提供 2.4 兆瓦的电力。与此同时，工发组织正在通过国别伙伴关系方案实施一个国家和区域项目组成的技术合作项目组合，资金额约为 1,000 万美元，除其他外，为清洁生产和提高赞比亚青年的工业技能做出了贡献。

正在拟订方案的国别伙伴关系方案

科特迪瓦的国别伙伴关系方案

- **工发组织对科特迪瓦《2021-2025 年国家发展计划》“通过工业化和集群发展实现经济结构转型”支柱的贡献：**工发组织支持制定《促进和发展工业区战略》，该战略于 2022 年 3 月由共和国总统担任主席的部长理事会通过。工发组织将在作为国别伙伴关系方案拟定工作一部分而进行的国别诊断的基础上，支持该国政府制定和实施一项新的工业集群战略。诊断确定了重点领域，分为七个工业集群：(一)农产工业；(二)化学和塑料；(三)建筑、家具和设备；(四)药物；(五)纺织品（服装和家具）和配件；(六)包装；及(七)零件制造及特种车辆装配。
- **该国政府通过的《伙伴关系和资金调动战略》：**该战略设想将国别伙伴关系方案纳入该国政府的公共投资方案，并由经济与财政部长与工业部长共同担任主席的合作伙伴和捐助方技术委员会执行。关于向工发组织提供的“工业发展基金特殊用途捐款标准行政安排”的政府磋商已经完成，为 2023 年签署该文件铺平了道路。
- **通过在突尼斯和科特迪瓦实施由德国资助的促进青年就业的工业 4.0 项目，启动了关于“人力资本开发、工业 4.0 和性别”的国别伙伴关系方案组成部分。**

尼日利亚的国别伙伴关系方案

- **正在将尼日利亚国家方案转换为国别伙伴关系方案：**该国政府设立了一个委员会，由联邦工业、贸易和投资部、预算和国家计划部以及工发组织的代表组成，负责指导拟订国别伙伴关系方案。该委员会于 2022 年举行了几次会议，目的是根据《2021-2025 年国家发展计划》和《2023-2027 年联合国可持续发展合作框架》确定国别伙伴关系方案的初步优先领域，并讨论国别伙伴关系方案的主要利益攸关方和可能的供资模式。
- **确定的初步优先领域：**该国政府已经批准了国别伙伴关系方案的以下六个初步优先领域：(一)产业政策和战略治理；(二)发展初创企业、中小微企业、创新、科学、技术和数字经济；(三)建立工业园区/经济特区和促进投资；(四)价值链发展；(五)可持续能源和环境管理；以及(六)贸易能力建设和非洲大陆自由贸易区。

附录 F

个人服务协定持有人任用情况¹

表 1
按国家名单²和性别分列的个人服务协定持有人任用人数/合同数

国家名单 (成员国名单)	任用人数		总计
	女	男	
A 组	947	1 545	2 492
B 组	242	356	598
C 组	278	283	561
D 组	236	133	369
其他	105	201	306
总计	1 808	2 518	4 326

¹ 所列数字反映了截至 2023 年 1 月 9 日掌握的 2022 年 1 月 1 日至 2022 年 12 月 31 日期间的记录。

² 系指《工发组织章程》附件一的各组国家名单 (GC.19/23)。

表 2
按国家/地区/属地分列的个人服务协议持有人任用人数/合同数

国家/地区/属地	任用人数	国家/地区/属地	任用人数
国籍		国籍	
阿富汗	14	芬兰	7
阿尔巴尼亚	23	法国	75
阿尔及利亚	12	加蓬	6
安提瓜和巴布达	2	冈比亚	19
阿根廷	24	格鲁吉亚	16
亚美尼亚	41	德国	85
澳大利亚	4	加纳	72
奥地利	155	希腊	4
阿塞拜疆	1	危地马拉	4
巴林	4	几内亚	41
孟加拉国	22	几内亚比绍	11
巴巴多斯	1	洪都拉斯	7
白俄罗斯	7	匈牙利	3
比利时	7	印度	222
贝宁	14	印度尼西亚	60
多民族玻利维亚国	14	伊朗伊斯兰共和国	48
波斯尼亚和黑塞哥维那	15	伊拉克	19
博茨瓦纳	6	爱尔兰	14
巴西	62	意大利	170
保加利亚	16	日本	33
布基纳法索	9	约旦	47
布隆迪	6	哈萨克斯坦	6
佛得角	10	肯尼亚	83
柬埔寨	82	科威特	1
喀麦隆	28	吉尔吉斯斯坦	14
加拿大	47	老挝人民民主共和国	9
乍得	3	拉脱维亚	1
智利	14	黎巴嫩	50
中国	58	莱索托	1
中国澳门特别行政区	1	利比里亚	52
哥伦比亚	147	利比亚	4
科摩罗	4	马达加斯加	15
哥斯达黎加	10	马拉维	1
科特迪瓦	31	马来西亚	13
克罗地亚	18	马里	6
古巴	13	毛里塔尼亚	3
捷克共和国	8	毛里求斯	3
刚果民主共和国	10	墨西哥	49
丹麦	7	蒙古	18
多米尼加共和国	1	黑山	4
厄瓜多尔	16	摩洛哥	76
埃及	126	莫桑比克	33
萨尔瓦多	2	缅甸	52
埃塞俄比亚	168	纳米比亚	5
斐济	2	尼泊尔	4

国家/地区/属地	任用人数	国家/地区/属地	任用人数
国籍		国籍	
荷兰	23	索马里	5
新西兰	5	南非	58
尼加拉瓜	45	西班牙	58
尼日尔	10	斯里兰卡	33
尼日利亚	86	巴勒斯坦国	47
挪威	39	苏丹	48
阿曼	8	瑞典	8
巴基斯坦	3	瑞士	10
巴拿马	110	阿拉伯叙利亚共和国	10
巴布亚新几内亚	2	塔吉克斯坦	13
巴拉圭	2	泰国	27
秘鲁	12	多哥	6
菲律宾	67	特立尼达和多巴哥	4
波兰	51	突尼斯	141
葡萄牙	17	土耳其	27
大韩民国	17	土库曼斯坦	2
摩尔多瓦共和国	18	乌干达	21
北马其顿共和国	10	乌克兰	48
罗马尼亚	27	大不列颠及北爱尔兰联合王国	68
俄罗斯联邦	46	坦桑尼亚联合共和国	31
卢旺达	8	美利坚合众国	52
圣文森特和格林纳丁斯	3	乌拉圭	25
圣多美和普林西比	3	乌兹别克斯坦	5
塞内加尔	64	委内瑞拉玻利瓦尔共和国	39
塞尔维亚	28	越南	34
塞拉利昂	22	也门	3
斯洛伐克	16	赞比亚	18
斯洛文尼亚	2	津巴布韦	10
		总计	4 326

附录 G

工发组织 2022 年订立的协议和其他安排¹

一. 国家²

澳大利亚

工发组织与澳大利亚政府的信托基金安排，关于实施题为“远程审计和核查做法实现粮食贸易便利化”的项目，2022 年 6 月 17 日签署。

阿塞拜疆

工发组织与阿塞拜疆共和国政府的合作框架，2022-2026 年时期，2022 年 11 月 14 日签署。

加拿大

工发组织与加拿大外交、贸易和发展部的捐助安排，关于实施题为“加纳循环经济高级研究中心”的项目，2022 年 3 月 25 日签署。

德国

工发组织与德意志联邦共和国政府之间的换文，构成相互间的一项协议，关于工发组织德国投资和技术促进办事处延长期限，从 2023 年 1 月 1 日至 2025 年 12 月 31 日，2022 年 8 月 29 日和 9 月 28 日签署。

工发组织与德意志联邦共和国政府的安排关于实施题为“通过商业联系和技术转让提高非洲疫苗和基本药品生产量”的项目，2022 年 12 月 1 日签署。

工发组织与德意志联邦共和国政府的信托基金协议，关于实施题为“工业深度脱碳倡议”的项目，2022 年 12 月 5 日签署。

意大利

工发组织与意大利共和国政府的供资安排，关于在肯尼亚实施题为“通过公私伙伴关系办法加强业务加速服务”的项目，2022 年 7 月 29 日签署。

工发组织与意大利共和国政府的供资安排，关于实施题为“工发组织埃塞俄比亚咖啡行业去风险投资伙伴关系模式”的项目，2022 年 10 月 29 日签署。

工发组织意大利投资和技术促进办事处主任与意大利共和国威尼托大区主席的联合声明，关于促进工业合作，2022 年 12 月 21 日签署。

¹ 本清单载有截至 2023 年 2 月 17 日交存工发组织法律事务和合规办公室保管的已签署协议或安排。不包括对已有协定或安排的修正案，除非修正案反映了实质性改变。

² 包括国家政府和地区政府或省。

日本

工发组织与日本政府之间的换文，构成相互间的一项协议，关于在尼日利亚实施题为“通过循环经济做法促进可持续塑料价值链”的项目，2022年2月10日签署。

工发组织与日本政府之间的换文，构成相互间的一项协议，关于在加纳实施题为“改进水稻价值链收获后流程中附加值较高的技术和质量控制系统”的项目，2022年2月18日签署。

工发组织与日本政府之间的换文，构成相互间的一项协议，关于在喀麦隆和刚果民主共和国实施项目，2022年2月23日签署。

工发组织与日本政府之间的换文，构成相互间的一项协议，关于在加纳实施题为“通过加强可持续农业企业扩大改善倡议”的项目，2022年7月18日签署。

工发组织与日本政府之间的换文，构成相互间的一项协议，关于工发组织东京投资和技术促进办事处延长期限，从2023年1月1日至2028年12月31日，2022年12月6日签署。

蒙古

工发组织与蒙古粮食、农业和轻工业部的战略合作框架，2021-2025年时期，2022年1月22日和2月25日签署。

摩洛哥

工发组织总干事、摩洛哥王国工业与贸易大臣以及能源转型和可持续发展大臣的联合声明，关于建立发展伙伴关系以支持工发组织全球工业绿氢方案，2022年5月16日签署

工发组织总干事与摩洛哥王国工业与贸易大臣的联合声明，2022年5月16日签署。

菲律宾

工发组织总干事与菲律宾共和国外交部负责多边和国际经济关系的副部长的联合声明，2022年9月29日签署。

斯洛文尼亚

工发组织与斯洛文尼亚共和国政府的合作路线图，2022年6月30日签署。

瑞典

工发组织与瑞典政府的协议，关于实施题为“支持刚果民主共和国重型设备部门的培训和技能人才招聘机会”的项目，2022年5月27日签署。

工发组织与瑞典政府的协议，关于实施题为“通过农工业价值链中的市场体系和集群发展办法促进利比里亚中小微企业发展和就业机会——GROW-2”的项目，2022年11月8日和10日签署。

瑞士

工发组织与瑞士国家经济事务秘书处（SECO）的协议书，关于实施题为“全球质量和标准方案——第2阶段”的项目，2022年9月9日和16日签署。

大不列颠及北爱尔兰联合王国

工发组织与英国政府的共同供资和技术合作框架安排，2022 年 11 月 2 日和 8 日签署。

工发组织与英国商业、能源和产业战略部的行政安排，关于实施题为“加快气候行动和能效雄心”的项目，2022 年 11 月 2 日和 8 日签署。

二. 联合国、其各机构、基金和方案

联合国

联合国各参与组织与联合国开发计划署（开发计划署）多伙伴信托基金办公室的谅解备忘录，关于阿尔巴尼亚可持续发展目标加速基金的运作方面，工发组织 2022 年 3 月 7 日签署。

联合国各参与组织与开发计划署的谅解备忘录，关于联合国道路安全信托基金的运作方面，工发组织 2022 年 5 月 13 日签署。

联合国各参与组织与开发计划署多伙伴信托基金办公室的谅解备忘录，关于乌兹别克斯坦 2030 年愿景基金的运作方面，工发组织 2022 年 7 月 15 日签署。

联合国粮食及农业组织（粮农组织）

工发组织与粮农组织之间关于工作安排的谅解备忘录，2022 年 10 月 17 日签署。

联合国开发计划署（开发计划署）

工发组织、日本对外贸易振兴会、日本国际协力机构和开发计划署之间的意向声明，2022 年 8 月 28 日签署。

联合国教育、科学及文化组织（教科文组织）

工发组织与教科文组织的捐助协议，关于实施题为“在越南河内促进创意产业和数字制造”的项目，2021 年 12 月 23 日和 2022 年 1 月 4 日签署。

联合国环境规划署（环境规划署）

工发组织与环境规划署的捐助协议，关于实施题为“支持全球循环经济和资源效率联盟”的项目，2022 年 12 月 20 日和 21 日签署。

联合国人口基金（人口基金）

工发组织与人口基金的捐助协议，关于实施题为“在 COVID-19 大流行期间和之后促进人的安全办法以保护处境危险的青年、增强其权能和促进其经济融入”的项目，2022 年 3 月 24 日和 4 月 18 日签署。

世界粮食计划署（粮食署）

工发组织与粮食署的谅解备忘录，关于开展合作促进在当地采购专门营养食品，2022 年 6 月 6 日和 8 日签署。

三. 其他政府间组织

非洲进出口银行

工发组织与非洲进出口银行的信托基金协议，关于实施题为“非洲进出口银行和联合项目准备基金合作伙伴在出口制造和基础设施发展项目筹备方面的能力建设方案”的项目，2022 年 12 月 14 日和 16 日签署。

亚洲基础设施和投资银行（亚投行）

工发组织和亚投行的备忘录，2022 年 2 月 10 日签署。

欧洲投资银行

工发组织总干事与欧洲投资银行行长的联合声明，2022 年 3 月 23 日签署。

欧洲联盟（欧盟）

工发组织与欧盟的捐助协议，关于实施题为“信德省（巴基斯坦）农村扶贫和包容性发展”的项目，2021 年 12 月 28 日和 2022 年 1 月 19 日签署。

工发组织与欧盟的捐助协议，关于实施题为“加强尼加拉瓜可可价值链——NICACAO”的项目，2022 年 12 月 6 日和 7 日签署。

工发组织与欧盟的捐助协议，关于在越南实施题为“通过能源管理系统、系统优化以及促进和采用中小企业能效来提升大型工业能效”的项目，2022 年 12 月 8 日签署。

工发组织总干事与欧盟委员会国际伙伴关系专员的意向声明，关于在马达加斯加、尼加拉瓜、菲律宾和越南开展项目合作，2022 年 12 月 12 日签署。

工发组织与欧盟的捐助协议，关于在菲律宾实施题为“邦萨摩罗农业企业方案——包容性农业企业发展促进人类安全”的项目，2022 年 12 月 9 日和 13 日签署。

工发组织、欧盟和其他联合国组织之间的捐助协议，关于实施题为“组织间健全管理化学品方案（化管方案）化学品管理决策工具箱，第四阶段”的项目，2022 年 12 月 9 日和 15 日签署。

海湾工业咨询组织

工发组织与海湾工业咨询组织的信托基金协议，关于实施题为“建立阿拉伯联合酋长国工业生产指数”的项目，2022 年 3 月 9 日和 10 日签署。

国际可再生能源署

工发组织总干事和国际可再生能源署总干事的联合声明，关于通过绿氢的根本作用就可持续能源未来开展合作，2022 年 11 月 8 日签署。

国际太阳能联盟

工发组织与国际太阳能联盟的信托基金协议，关于实施题为“构建太阳能技术和应用资源中心国际网络”的项目，2022 年 8 月 18 日和 23 日签署。

法语国家国际组织

工发组织与法语国家国际组织的供资协议，关于实施题为“中部非洲可再生能源和能效中心第一运行阶段”的项目，2022 年 12 月 15 日和 23 日签署。

四. 国家组织

中国国际经济技术交流中心

工发组织与中国国际经济技术交流中心的信托基金协议，关于实施题为“支持建立和发展国际氢能中心”的项目，2022 年 8 月 11 日和 23 日签署。

德国国际合作机构

工发组织与德国国际合作机构的协议备忘录，关于工发组织合作伙伴专家方案，2022 年 1 月 28 日签署。

工发组织与德国国际合作机构的赠款协议，关于实施题为“提升摩洛哥工业能效”的项目，2022 年 5 月 24 日和 6 月 21 日签署。

工发组织与德国国际合作机构的赠款协议，关于实施题为“气候和臭氧保护联盟氢氟碳化合物和消耗臭氧物质的库存管理”项目，2022 年 6 月 10 日和 29 日签署。

工发组织与德国国际合作机构的协议备忘录，关于工发组织合作伙伴专家方案，2022 年 7 月 28 日签署。

工发组织与德国国际合作机构的赠款协议，关于实施题为“促进氢气工业应用的全球伙伴关系——第二阶段”的项目，2022 年 11 月 22 日和 12 月 1 日签署。

工发组织与德国国际合作机构的赠款协议，关于实施题为“支持喀土穆州（苏丹）初创企业和年轻企业”的项目，2022 年 12 月 19 日和 21 日签署。

大韩民国金融服务委员会

工发组织与大韩民国金融服务委员会之间的借调协议，关于实施题为“利用气候融资增加私营部门对清洁技术和商业解决方案的投资”项目，2022 年 11 月 1 日签署。

柬埔寨高棉企业

工发组织一名主任和高棉企业首席执行官的联合声明，关于在柬埔寨实施题为“青年体面就业”的项目，2022 年 9 月 20 日签署。

韩国国际协力团，大韩民国

工发组织与韩国国际协力团的赠款安排，关于实施题为“东南亚数字化和第四次工业革命的产业政策”项目，2022 年 10 月 20 日和 31 日签署。

马达加斯加农村电气化发展局

工发组织、农村电气化发展局、Albert Schweitzer 生态中心基金会和 SIER-GC 有限责任公司之间的四方供资协议，关于实施一个项目，题为“通过在马达加斯加图阿马西纳省阿劳特拉—曼古鲁大区穆拉曼加区 Nanangainana 河上 Andriambe 场址进行水电开发实现曼迪亚拉扎农村社区电气化项目”，2022 年 7 月 12 日签署。

五. 其他实体**瑞典沃尔沃集团公司**

工发组织与沃尔沃集团公司的项目执行协议，关于赞比亚卡车机械职业方案，2021 年 6 月 11 日和 2022 年 3 月 8 日签署。

比利时全球贸易协会

工发组织与全球贸易协会的合作谅解备忘录，2022 年 12 月 13 日签署。

美利坚合众国突破能源基金会

工发组织与突破能源基金会的捐赠协议，关于实施题为“工业深度脱碳倡议”的项目，2022 年 11 月 23 日签署。

英国 Camco 管理有限公司 (Camco)

工发组织与 Camco 管理有限公司的合作谅解备忘录，2022 年 11 月 11 日签署。

美利坚合众国气候工程基金会

工发组织与气候工程基金会之间的换文，构成相互间的一项协议，关于实施题为“工业深度脱碳倡议”的项目，2022 年 8 月 11 日和 9 月 20 日签署。

加拿大 Convergence Blended Finance

工发组织与 Convergence Blended Finance 的信托基金协议，关于实施题为“斐济外岛离网基金”的项目，2022 年 3 月 28 日和 4 月 6 日签署。

挪威地球风能和电力公司 (EWP)

工发组织总干事与 EWP 公司主席兼共同创始人的联合声明，关于过剩能源转化为计算能力项目的合作，2022 年 10 月 6 日签署。

意大利埃尼公司

工发组织总干事与埃尼公司首席执行官的联合声明，2022 年 6 月 17 日签署。

刚果民主共和国 Epiroc 有限责任公司

工发组织与 Epiroc 有限责任公司的项目执行协议，关于实施题为“支持刚果民主共和国重型设备部门的培训和技能人才就业机会”的项目，2022 年 7 月 8 日和 8 月 29 日签署。

荷兰伊拉斯谟创业中心

工发组织与伊拉斯谟创业中心的合作谅解备忘录，2022 年 9 月 12 日签署。

德国费斯托技术教培机构 (Festo Didactic SE)

工发组织总干事与费斯托技术教培机构的联合声明，2022 年 11 月 29 日签署。

荷兰食品安全体系认证基金会 (FSSC)

工发组织与食品安全体系认证基金会的信托基金协议，关于实施题为“促进中低收入国家从农场到餐桌的食品安全”的项目，2022 年 6 月 15 日签署。

美利坚合众国惠普基金会

工发组织与惠普基金会的赠款协议，关于惠普生计循环经济电子学习课程，2022 年 10 月 11 日和 11 月 24 日签署。

日本山佐脇口水産株式会社 (Yamasa Wakiguchi Tuna 公司)

工发组织与山佐脇口水産株式会社的项目执行协议，2022 年 7 月 1 日签署。

六. 关于《联合国气候变化框架公约》 缔约方会议第二十七届会议 (COP27) 的赞助协议

荷兰 OCI N.V. 化肥制造公司

工发组织与 OCI 公司的赞助协议，关于在《联合国气候变化框架公约》缔约方会议第二十七届会议上举办一次关于“未来能源——绿氢”的活动，2022 年 11 月 10 日和 28 日签署。

摩洛哥 OCP 磷酸盐公司

工发组织与 OCP 公司的赞助协议，关于在《联合国气候变化框架公约》缔约方会议第二十七届会议上举办一次关于“未来能源——绿氢”的活动，2022 年 11 月 2 日和 3 日签署。

埃及欧瑞斯克姆建筑工业集团

工发组织与欧瑞斯克姆建筑工业集团的赞助协议，关于在《联合国气候变化框架公约》缔约方会议第二十七届会议上举办一次关于“未来能源——绿氢”的活动，2022 年 11 月 30 日和 12 月 6 日签署。

埃及主权基金

工发组织与埃及主权基金的赞助协议，关于在《联合国气候变化框架公约》缔约方会议第二十七届会议上举办一次关于“未来能源——绿氢”的活动，2022 年 11 月 1 日和 3 日签署。

西班牙氢能协会 (AeH2)

工发组织与西班牙氢能协会的赞助协议，关于在《联合国气候变化框架公约》缔约方会议第二十七届会议上举办一次关于“未来能源——绿氢”的活动，2022 年 10 月 28 日和 11 月 4 日签署。

附录 H

2022年投资和技术促进办事处组织的国别推介会/研讨会

会议地点	推介的国家/区域	专题介绍总数
奥地利 (2 场面对面会议 中的 2 场)	非洲区域	1
	亚洲区域	1
巴林 (30 场线上会议 中的 14 场)	巴林	23
	伊拉克	1
	约旦	1
	沙特阿拉伯	1
	苏丹	1
全球	3	
加拿大 (面对面会议)	非洲区域	1
中国 (24 场线上会议 和 13 场混合形式 会议中的 1 场)	中国	15
	埃塞俄比亚	1
	德国	1
	斯里兰卡	1
全球	6	
科特迪瓦 (4 场面对面会议 中的 4 场)	非洲区域	1
	科特迪瓦	3
古巴 (2 场面对面 会议中的 2 场)	古巴	2
埃及 (面对面会议)	埃及	1
德国 (20 场线上会议 中的 3 场)	非洲区域	3
	科特迪瓦	2
	埃及	1
	肯尼亚	1
	尼日利亚	5
	苏丹	4
	索马里	1
	南非	2
赞比亚	1	
意大利 (59 场线上会议 和 1 场混合形式 会议中的 24 场)	博茨瓦纳	5
	古巴	8
	埃及	3
	埃塞俄比亚	5
	伊拉克	13
	约旦	2
	哈萨克斯坦	2
	肯尼亚	7
	摩洛哥	3
	秘鲁	3
	索马里	7
阿拉伯联合酋长国	1	
日本 (34 场线上会议 和 1 场混合形式 会议中的 18 场)	孟加拉国	10
	喀麦隆	1
	科特迪瓦	1
	古巴	1

会议地点	推介的国家/区域	专题介绍总数
	约旦	1
	毛里求斯	3
	尼泊尔	1
	斯里兰卡	2
	塔吉克斯坦	1
	土耳其	1
	乌干达	2
	乌兹别克斯坦	1
	非洲区域	2
	拉丁美洲和加勒比区域	1
	小岛屿发展中国家	1
	西非	1
	全球	4
约旦 (面对面会议)	阿拉伯区域	1
肯尼亚 (面对面会议)	肯尼亚	1
墨西哥 (面对面会议)	古巴	1
摩洛哥 (5 场线上会议中的 3 场)	科特迪瓦	1
	摩洛哥	3
	塞内加尔	1
尼日尔 (面对面会议)	非洲区域	1
尼日利亚 (6 场线上会议中的 2 场)	非洲区域	2
	尼日利亚	4
秘鲁 (2 场混合形式会议中的 1 场)	秘鲁	2
大韩民国 (6 场线上会议和 1 场混合形式会议中的 2 场)	亚洲区域	2
	印度	1
	秘鲁	1
	全球	2
苏丹 (2 场面对面会议中的 2 场)	阿拉伯区域	1
	苏丹	1
俄罗斯联邦 (53 场线上会议中的 3 场)	亚美尼亚	4
	阿塞拜疆	3
	白俄罗斯	4
	巴西	1
	中国	3
	印度	3
	印度尼西亚	1
	伊朗伊斯兰共和国	1
	伊拉克	1
	哈萨克斯坦	4
	吉尔吉斯斯坦	3
	墨西哥	1
	葡萄牙	1
	俄罗斯联邦	11
	斯里兰卡	1
	阿拉伯叙利亚共和国	1
	塔吉克斯坦	3
	土耳其	1
	阿拉伯联合酋长国	1

会议地点	推介的国家/区域	专题介绍总数
	乌兹别克斯坦	3
	全球	2
索马里 (面对面会议)	索马里	1
南非 (2 场线上会议中的 1 场)	非洲区域	2
西班牙 (2 场线上会议中的 2 场)	全球	2
瑞士 (面对面会议)	尼日利亚	1
乌干达 (2 场面对面会议中的 2 场)	乌干达	1
	撒哈拉以南非洲	1
阿拉伯联合酋长国 (7 场混合形式会议中的 1 场)	阿拉伯联合酋长国	3
	阿拉伯区域	1
	非洲区域	1
	全球	2
	共计	270

附录 I
驻地代表
截至2022年12月31日

	<i>DUR</i>	<i>UR_RO</i>	<i>UR_CO</i>	<i>P4</i>	<i>UCR</i>	<i>NO</i>	<i>NO_DIR</i>	<i>GS</i>	<i>JPO</i>	共计
非洲区域										
布基纳法索										
喀麦隆			1					2	1	4
科特迪瓦			1			1		2		4
刚果民主共和国					1			2		3
埃塞俄比亚						1		2		3
加纳								1		1
几内亚					1			1		2
肯尼亚				1		1		2	1	5
马达加斯加					1			1		2
马里					1					1
莫桑比克					1	1				2
尼日利亚	1					2		4		7
卢旺达					1					1
塞内加尔			1					2		3
塞拉利昂					1			1		2
南非						1		2		3
多哥*										
乌干达					1					1
坦桑尼亚联合共和国						1		2		3
津巴布韦					1					1
共计	1		3	1	9	8		24	2	48
阿拉伯区域										
阿尔及利亚					1			2		3
埃及						1		3	1	5
约旦					1					1
黎巴嫩			1					1		2
摩洛哥					1			2		3
苏丹					1			2		3
突尼斯								1		1
共计			1		4	1		11	1	18
亚洲和太平洋区域										
阿富汗					1					1
孟加拉国					1					1
柬埔寨					1					1
中国			1					3		4
印度			1					3		4
印度尼西亚								2		2
伊朗伊斯兰共和国					1			2		3

	<i>DUR</i>	<i>UR_RO</i>	<i>UR_CO</i>	<i>P4</i>	<i>UCR</i>	<i>NO</i>	<i>NO_DIR</i>	<i>GS</i>	<i>JPO</i>	共计
老挝人民民主共和国					1					1
巴基斯坦					1			2		3
菲律宾					1			2		3
斯里兰卡*										
泰国						1		3		4
越南					1			2		3
共计		2			8	1		19		30
欧洲和中亚区域										
亚美尼亚					1					1
吉尔吉斯斯坦										
土耳其							1	1		2
乌克兰*										
共计					1		1	1		3
拉丁美洲和加勒比区域										
多民族玻利维亚国										
巴西						1		1		2
哥伦比亚			1					2		3
古巴*										
厄瓜多尔					1					1
墨西哥						1		3		4
尼加拉瓜					1					1
乌拉圭			1					2		3
共计		1	1		2	2		8		14
总计	1	3	5	1	24	12	1	63	3	113

	<i>DIR</i>	<i>H</i>	<i>IPO</i>	<i>NPO</i>	<i>NO</i>	<i>IPE</i>	<i>KCM</i>	<i>JPO</i>	<i>IPD</i>	<i>GS</i>	共计
投资和技术促进办事处											
巴林麦纳麦	0	1	1	0	3	0	0	0	0	3	8
中国北京	0	1	0	0	0	0	0	0	0	0	1
中国上海	0	0	0	0	0	0	0	0	0	0	0
德国波恩	0	1	0	0	0	2	0	0	2	2	7
意大利罗马	0	1	0	0	0	0	0	0	0	2	3
日本东京	0	0	0	0	2	0	0	0	2	0	4
尼日利亚拉各斯	0	1	0	0	0	0	0	0	0	0	1
大韩民国首尔	0	0	0	0	0	0	0	0	0	0	0
国际工业合作中心											
俄罗斯联邦莫斯科	1	0	0	0	0	0	0	0	0	0	1
技术合作基金和（或）其他基金资助的人员											
共计	1	5	1	0	5	2	0	0	4	7	25

外地工作人员总人数
(工作人员)

138

	<i>DIR</i>	<i>H</i>	<i>IPO</i>	<i>NPO</i>	<i>NO</i>	<i>IPE</i>	<i>KCM</i>	<i>JPO</i>	<i>IPD</i>	<i>GS</i>	共计
工发组织本国联络人*											
古巴											1
斯里兰卡											1
多哥											0
乌克兰											1
工发组织驻地联络人人数共计											3

* 联络人未列入附录 J，因其不是正式工作人员的一部分。

DIR	主任
DUR	主任和工发组织驻地代表
GS	一般事务人员
H	主管
IPD	投资促进专家兼副主管
IPE	投资促进专家
IPO	投资促进干事
NO	本国干事
NO_DIR	本国干事/主任
UCR	工发组织国别代表
UR_CO	工发组织国别代表处
UR_RO	工发组织区域办事处国别代表

附录 J

工发组织职员人数概况

表 1

截至 2022 年 12 月 31 日和 2022 年 1 月 1 日至 12 月 31 日的人数统计

	截至 2022 年 12 月 31 日	2022 年 1 月至 12 月
工作人员		
国际征聘工作人员：		
核心工作人员（100 号编）	203	212
非核心工作人员（200 号编）	78	80
国际征聘工作人员小计	281	292
当地征聘工作人员：		
本国专业干事	48	49
一般事务人员（100 号编）	320	327
一般事务人员短期（300 号编）	35	40
当地征聘工作人员小计	403	416
具有工作人员地位的雇员总数	684	708
专家和顾问：		
国际征聘个人服务协定持有人	480	807
当地征聘个人服务协定持有人	1,130	1,665
个人服务协定雇员总数	1,610	2,472
工发组织职员总数	2,294	3,180

表 2
2022 年 12 月 31 日的国际征聘工作人员人数，按职等、工作地点和性别分列

	外地			总部			投资和技术 促进办事处			总部以外机关 ¹			总计		
	男	女	共计	男	女	共计	男	女	共计	男	女	共计	男	女	共计
工作人员细则 100 号编 国际核心工作人员															
DG				1		1							1	0	1
D-2				3	1	4							3	1	4
D-1	2	1	3	11	1	12				1		1	14	2	16
P-5	9	1	10	31	18	49				1		1	41	19	60
P-4	1	1	2	42	33	75							43	34	77
P-3				27	10	37							27	10	37
P-2				3	4	7							3	4	7
P-1					1	1							0	1	1
100 号编小计	12	3	15	118	68	186				2		2	132	71	203
工作人员细则 200 号编 非核心人员															
L-6				2		2	3	1	4				5	1	6
L-5	4	1	5	2		2			0				6	1	7
L-4				7	1	8	2	1	3				9	2	11
L-3	5	1	6	10	12	22	2	1	3				17	14	31
L-2	1	3	4	11	5	16		1	1				12	9	21
L-1			0	1	1	2			0				1	1	2
200 号编小计	10	5	15	33	19	52	7	4	11				50	28	78

¹ 总部以外办事处包括布鲁塞尔、日内瓦和纽约联络处。

表 3
2022 年 12 月 31 日的当地征聘工作人员人数，按职等、工作地点和性别分列

	外地			总部			投资和技术促进办事处			总部以外机关 ¹				总计	
	男	女	共计	男	女	男	女	共计	男	女	男	女	共计	男	共计
工作人员细则 100 号编当地 核心工作人员															
NO-4	16	11	27				1	1	2				17	12	29
NO-3	8	4	12				1		1				9	4	13
NO-2	1		1					1	1				1	1	2
NO-1			0				2	2	4				2	2	4
本国专业干事 小计	25	15	40				4	4	8				29	19	48
G-6	4	12	16	24	63	87					1	1	28	76	104
G-5	1	16	17	37	33	70		1	1		1	1	38	51	89
G-4	6	3	9	37	13	50		3	3	1		1	44	19	63
G-3	22		22	39		39	1	2	3			0	62	2	64
一般事务人员 小计	33	31	64	137	109	246	1	6	7	1	2	3	172	148	320
工作人员细则 300 号编非核心 人员															
G-5				2	4	6							2	4	6
G-4				7	11	18							7	11	18
G-3				5	6	11							5	6	11
300 号编小计				14	21	35							14	21	35

¹ 总部以外办事处包括布鲁塞尔、日内瓦和纽约联络处。

表 4
截至 2022 年 12 月 31 日的具有工作人员地位的雇员总人数，按职等和性别分别

	男	女	男性(%)	女性(%)	共计
DG	1		100.00%	0.00%	1
D-2	3	1	75.00%	25.00%	4
D-1	14	2	87.50%	12.50%	16
P-5	41	19	68.33%	31.67%	60
P-4	43	34	55.84%	44.16%	77
P-3	27	10	72.97%	27.03%	37
P-2	3	4	42.86%	57.14%	7
P-1		1	0.00%	100.00%	1
小计	132	71	65.02%	34.98%	203
G-6	28	76	26.92%	73.08%	104
G-5	40	55	42.11%	57.89%	95
G-4	51	30	62.96%	37.04%	81
G-3	67	8	89.33%	10.67%	75
一般事务人员小计	186	169	52.39%	47.61%	355
L-6	5	1	83.33%	16.67%	6
L-5	6	1	85.71%	14.29%	7
L-4	9	2	81.82%	18.18%	11
L-3	17	14	54.84%	45.16%	31
L-2	12	9	57.14%	42.86%	21
L-1	1	1	50.00%	50.00%	2
L 类人员小计	50	28	64.10%	35.90%	78
NO-4	17	12	58.62%	41.38%	29
NO-3	9	4	69.23%	30.77%	13
NO-2	1	1	50.00%	50.00%	2
NO-1	2	2	50.00%	50.00%	4
本国专业干事小计	29	19	60.42%	39.58%	48
总计	397	287	58.04%	41.96%	684

表 5
2022 年 1 月 1 日至 12 月 31 日在个人服务协定下聘用的专家和顾问人数

	外地			总部			总部以外机关 ¹			总计
	男	女	共计	男	女	共计	男	女	共计	
国际编外人员	197	74	271	86	122	208		1	1	480
当地编外人员	664	411	1,075	16	38	54		1	1	1,130
总计	861	485	1,346	102	160	262		2	2	1,610
		外地	83.60%		总部	16.27%	总部以外机关¹		0.12%	

¹ 总部以外办事处包括布鲁塞尔、日内瓦和纽约联络处。

附录 K

企业学习与发展（工发组织工作人员）

2022 年 12 月 31 日的情况

学习类别/单元	自定进度/ 主持人引导	参加者性别		参加者 总人数	课时 总计
		男	女		
一. 总部和驻地工作人员入职培训					
Staff Performance Management (工作人员绩效管理)	自定进度	5	4	9	9.00
小计		5	4	9	9.00
二. 高管培训与发展和管理					
Extended eCertificate in Leadership and Management (领导力与管理 广域电子证书)	自定进度	0	1	1	1.5
Introduction to Ethical Leadership (道德领导力)	自定进度	0	1	1	3
领导力辅导	主持人引导	0	1	1	6.00
Oxford Women's Leadership Development Programme (牛津大 学女性领导力发展方案)	主持人引导	0	3	3	360.00
Systems thinking for sustainable development for Resident Coordinator (RC)/Human Coordinator (HC) Talent Pipeline members (驻地协调员/人道主义 协调员人才后备成员的可持续 发展系统思维)	主持人引导	1	0	1	30.00
Transformational Leadership – Leading Others (变革型领导— 领导他人)	自定进度	0	1	1	2.00
变革型领导—领导自我	自定进度	0	1	1	2.00
联合国系统职员学院：领导力、妇 女和联合国	主持人引导	0	3	3	133.50
小计		1	11	12	538.00
三. 技术能力提升					
第 14 届联合国内部审计事务代表会 议/第 51 届内部审计事务代表会议	主持人引导	0	1	1	28.00

第 18 次职业发展圆桌会议	主持人引导	0	2	2	32.00
第 22 届国际调查员会议	主持人引导	0	1	1	15.00
公共采购事务高级证书 (CIPS 3 级)	主持人引导	1	0	1	160.00
审计领导工作对话: 会议室的观察视角	主持人引导		1	1	1.00
向实习生介绍决策机关和 77 国集团 (各项专题)	主持人引导	1	3	4	14.00
Budget Revision in SAP for TC Projects (在 SAP 中对技术合作项目的预算修订)	主持人引导	53	130	183	183.00
Building Multi-Stakeholder Partnerships (建设多利益方伙伴关系)	自定进度	0	1	1	3.00
Business Operations Strategy (various modules) (业务运营战略 (各个单元))	自定进度	2		2	27.50
Coaching Others Effectively (有效辅导他人)	自定进度	0	1	1	2.00
Coaching Practice for Coaches (辅导员的执教工作)	主持人引导	0	1	1	8.00
Data analytics for internal audit (内部审计数据分析)	主持人引导	0	1	1	1.00
Data Science Predictive Analytics (DSPA) (数据科学预测分析)	主持人引导	1	0	1	9.00
Effective Project Management (有效的项目管理)	两者兼可	1	0	1	50.00
EU-UNIDO cooperation under the Operational System (OPSYS) (focus: encoding LogFrame) learning session (欧盟—工发组织在业务系统下开展合作 (重点: 编码 LogFrame) 学习课程)	主持人引导	30	30	60	120.00
Foundational Certification on Sustainable Development (可持续发展基础知识认证)	自定进度	1	0	1	15.00
Full Cost Recovery Awareness Session (全面成本回收意识课程)	主持人引导	2	1	3	4.50
Fundamentals of Procurement (采购基础知识)	自定进度	0	1	1	2.00
Global Environment Facility GEF-8 cycle (全球环境基金 GEF-8 周期)	主持人引导	16	7	23	46.00
Grant Manual: Overview and Open Discussion (授权手册: 概述和开	主持人引导	11	39	50	75.00

放讨论)					
Impact Investment (影响力投资)	自定进度	0	2	2	20.00
Industry 4.0 (工业 4.0)	自定进度	2	0	2	35.00
Industry 4.0 Assessor Certification (工业 4.0 评估师认证)	主持人引导	1	0	1	64.00
Innovation and Technology (创新与科技)	主持人引导	1	0	1	64.00
Innovation Management (创新管理)	自定进度	1	1	2	35.00
Integrated Results and Performance Framework (IRPF) (成果和业绩综合框架)	自定进度	41	63	104	104.00
International Business and Business Alliances (国际商业和商业联盟)	自定进度	1	0	1	2.50
International Merchandise Trade Statistics (IMTS) (国际商品贸易统计)	自定进度	1	0	1	30.00
Introduction to Innovation (创新导论)	自定进度	1	2	3	9.00
Introductory Certificate in Public Procurement (CIPS Level 2) (公共采购入门证书 (CIPS 2 级))	主持人引导	1	0	1	160.00
Knowledge Sharing on internal oversight (Fall session 2022) (内部监督知识共享 (2022 年秋季课程))	主持人引导	0	2	2	10.00
Management of Vocational Training Centres 职业训练中心的管理)	两者兼可	1	0	1	60.00
Market Systems Development (市场系统开发)	主持人引导	8	5	13	240.00
Professional Writing Skills (专业写作技巧)	主持人引导	7	11	18	90.00
Quality Assurance Framework (质量保证框架)	自定进度	27	41	68	68.00
Quality Infrastructure and Trade (质量基础设施和贸易)	自定进度	0	1	1	25.00
Quality Management (质量管理)	自定进度	1	0	1	22.50
Reshaping challenging data to produce insightful graphs - a quick start to using R tidyverse tools (重塑具有挑战性的数据以生成洞察力图表—使用 R tidyverse)	主持人引导	0	1	1	8.00

工具的快速入门)					
SAP training for processing payments and reporting (SAP 处理支付和报告培训)	主持人引导	74	182	256	512.00
Successfully auditing organisations culture (成功审核组织文化)	主持人引导	0	1	1	1.00
Sustainability and European Public Procurement Law (可持续性与欧盟公共采购法)	主持人引导	0	1	1	15.00
The Evolution of the International Professional Practices Framework (IPPF) (国际专业惯例框架的演变)	主持人引导	0	1	1	1.00
The new eCourier document workflow system (新的 eCourier 文档工作流系统)	主持人引导	5	35	40	40.00
The Paris Agreement on Climate Change as a Development Agenda (《气候变化巴黎协定》作为发展议程)	主持人引导	0	1	1	36.00
The SDG Primer (《可持续发展目标基础知识》)	自定进度	1	0	1	3.50
The UN System Leadership Framework (联合国系统领导力框架)	自定进度	0	1	1	2.00
Training on Green Industrial Promotion and Green Investments on Industrial Infrastructure (绿色工业促进和工业基础设施绿色投资专题培训)	主持人引导	2	0	2	64.00
United Nations Sustainable Development Cooperation Framework (联合国可持续发展合作框架)	自定进度	1	0	1	25.00
小计		296	571	867	2,542.50
四. 更新技术合作发展和管理方法					
Using gender data for analysis, communications and policy making in the context of SDG monitoring and beyond (在可持续发展目标监测及其他背景下使用性别数据进行分析、交流和决策)	自定进度	1	0	1	10.00
小计		1	0	1	10.00

五. 信息技术培训					
IT controls and the role of data analytics (IT 控制和数据分析的作用)	主持人引导	0	1	1	1.00
ADM900 SAP System Security Fundamentals (ADM900 SAP 系统安全基础知识)	自定进度	1	0	1	8
ADM940 Authorization Concept for SAP S/4 HANA and SAP Business Suite (用于 SAP S/4 HANA 和 SAP Business Suite 的 ADM 940 授权概念)	自定进度	1	0	1	12
ADM945 Authorization Concept for SAP Fiori and SAP S/4 HANA (用于 SAP Fiori 和 SAP S/4 HANA 的 ADM 945 授权概念)	自定进度	1	0	1	8
ADM950 Secure SAP System Management (ADM950 安全 SAP 系统管理)	自定进度	1	0	1	8
Information Technology Infrastructure Library (ITIL4) Leader: Digital & IT Strategy (信息技术基础架构库负责人: 数字化和信息技术战略)	自定进度	0	1	1	30.00
Microsoft Teams Power Users Training (微软团队高级用户培训)	主持人引导	48	85	133	240.75
SAP HANA 2.0 SPS05	自定进度	1	0	1	160.00
SAP HANA performance monitoring (SAP HANA 性能监测)	自定进度	1	0	1	2.00
SAP Solution Manager Test Suite (SAP 解决方案管理器测试套件)	自定进度	1	0	1	16.00
UNIDO Cybersecurity Awareness course ¹ (工发组织网络安全意识课程 ¹)	自定进度	682	547	1261	1,261.00
小计		737	634	1403	1,746.75
六. 总体能力提升					
Digital Skills & Adaptability Assessment + Workshop (数字化技能和适应性评估+研讨会)	主持人引导	21	9	30	120.00
Adaptability Quotient (AQ) Innovation Lab Workshop (适应性商数创新实验室研讨会)	主持人引导	4	3	7	28.00
Addressing Racism	主持人引导	7	20	27	67.50

(消除种族主义)					
Addressing Stigma related to mental health problems (消除涉及精神健康问题的耻辱名声)	自定进度	1	0	1	3.00
Annual meeting of the Ethics Network of Multilateral Organizations (ENMO) (多边组织道德操守网络年度会议)	主持人引导	0	1	1	32.00
Boundaries for Fulfillment at Work and in Life (工作上和生活中的成就边界)	主持人引导	20	43	63	126.00
Building Resilience for Change (应变能力建设)	自定进度	0	1	1	2.00
Communication Training (沟通能力培训)	主持人引导	0	2	2	32.00
Courageous Conversations (勇敢谈话)	自定进度	0	1	1	0.50
Delegating Tasks (Part 1 and 2) (委派任务 (第 1 部分和第 2 部分))	自定进度	0	2	2	4.00
Departmental Gender Mainstreaming Training (AGR) (全部门性别平等主流化培训)	主持人引导	13	18	31	31.00
Empowering Active Bystanders (授权积极作用的旁观者)	主持人引导	6	21	27	40.50
Enterprise Risk Management Course (企业风险管理课程)	自定进度	3	3	6	180.00
Equality and Empowerment of Women for Inclusive and Sustainable Growth in the LAC region (妇女平等和增强权能促进拉美和加勒比区域包容性和可持续增长)	主持人引导	0	7	7	56.00
Ethical Decision-Making (道德决策)	自定进度	0	1	1	3.00
Ethics and Integrity (道德和诚信)	自定进度	40	48	88	176.00
Fraud Awareness (欺诈情形意识)	主持人引导	36	32	68	68.00
Handling Difficult Conversations (应对处理困难谈话)	自定进度	0	1	1	2.00
Harassment Prevention (part 1 & 2) (防止骚扰 (第 1 和第 2 部分))	主持人引导	34	56	90	112.50
I Know Gender (core modules) (我了解性别 (核心模块))	自定进度	35	51	86	215.00
I Know Gender (Gender and Sustainable Industrial Development)	自定进度	9	11	20	23.00

(我了解性别 (性别与可持续工业发展))					
Introduction to Change Management (变革管理简介)	自定进度	0	1	1	2.00
Leading Effective Meetings (引领有效的会议)	自定进度	0	2	2	4.00
Leading Through Communication (通过沟通引领)	自定进度	0	1	1	2.00
Leveraging Diversity in the Workplace (巧用工作场所多样性)	自定进度	0	1	1	2.00
LGBTIQ+ Inclusion (男女同性恋双性恋跨性别者及双性人和酷儿者 + 包容)	主持人引导	4	9	13	26.00
Making Effective Decisions (作出有效决策)	自定进度	0	1	1	2.00
Managing Emotions: An Intro to Emotional Intelligence (管理情绪: 情商简介)	自定进度	0	1	1	2.00
Managing Financial Resources (管理财务资源)	自定进度	0	2	2	4.00
Mastering the Art of Active Listening (掌握主动倾听的艺术)	自定进度	0	1	1	2.00
Mental Health and Well-being in the Workplace (工作场所的心理健康和保持良好状态)	自定进度	1	0	1	3.00
Motivating Yourself and others - Autonomy, Relatedness and Competence (激励自己和他人—自主性、关联性和能力)	自定进度	0	1	1	2.00
Motivating Yourself and others - The Progress Principle (激励自己和他人—进步原则)	自定进度	0	1	1	2.00
Motivation and Engagement (激励和参与)	自定进度	1	0	1	0.50
Negotiating Consciously - Exploring your Brain Attic (意识目标谈判—探索你的大脑阁楼)	自定进度	0	1	1	2.00
Negotiating Consciously - Tips for the Negotiations Room (意识目标谈判—谈判室技巧提示)	自定进度	0	1	1	2.00
New Gender Focal Points Training (roles, responsibilities and Gender Mainstreaming in projects) (性别平	主持人引导	9	13	22	22.00

等协调员新人培训（作用、责任和项目中的性别平等主流化）					
Overcoming Unconscious Bias （克服无意识偏见）	自定进度	0	1	1	1.50
Personal Well-being and Thriving as a Manager （作为一名管理者的个人良好状态和茁壮成长）	自定进度	1	0	1	3.00
Pursuing Your Career in the UN （在联合国追求你的职业生涯）	自定进度	0	1	1	2.00
Reasonable Boundaries for Yourself and Your Team （你自己和你团队的合理界限）	主持人引导	22	13	35	70.00
Resolving Conflicts（解决冲突）	自定进度	0	1	1	2.00
Returning back to the office gracefully （仪态优雅地返回办公室）	主持人引导	10	39	49	98.00
Returning back to the office gracefully (for managers) （仪态优雅地返回办公室（对管理者而言））	主持人引导	11	6	17	34.00
Supporting a colleague experiencing poor mental health （对心理健康状况欠佳的同事给予支持）	自定进度	1	0	1	3.00
Team Building Intervention: IET/CTP （团队建设干预：IET/CTP）	主持人引导	5	7	12	48.00
The Future of Conferences and Meetings in the UN system （联合国系统各类会议的未来）	主持人引导	8	19	27	81.00
The Power of Empathy and a Sense of Belonging （共情的力量和归属感）	主持人引导	11	17	28	77.00
United Nations Joint Staff Pension Fund Track - various modules （联合国合办工作人员养恤基金运作轨制—各种模块）	自定进度	4	0	4	2.00
Welcome to the UN （欢迎来到联合国）	自定进度	0	1	1	4.00
小计		317	472	789	1,827.00
七. 工作/生活平衡、调解、健康					
Briefing Session on Flexible Working Arrangements (FWA) （弹性工作安排简介会）	主持人引导	143	286	429	429.00
小计		143	286	429	429.00

八. 员工福利					
BSAFE - Online Security Awareness Training ² (BSAFE—安全意识在线培训) ²	自定进度	96	68	166	332.00
小计		96	68	166	332.00
九. 语言培训	主持人引导	32	58	90	4,208.00
小计		32	58	90	4,208.00
十. 其他					
<i>LinkedIn Learning</i> E-Learning Platform (self-paced courses) ³ (领英学习电子学习平台 (自定进度课程) ³)	自定进度	121	136	283	607.02
小计		121	136	283	607.02
总计		1,749	2,240	4,049⁴	12,249.27

¹ 不愿透露性别/未知：32。

² 不愿透露性别/未知：2。

³ 不愿透露性别/未知：26。

⁴ 总数包括脚注 1 至 3 所列的参加者。

附录 L

工业统计

统计出版物	说明
国际工业统计年鉴， 2022 年	<p>本报告是工发组织的主要统计出版物。报告展示了世界各地工业部门的现状瞬间，包括全面阐述 COVID-19 大流行对不同地区和行业的影响以及随后的复苏。设计改观后的《年鉴》每年有一个变化的专题章节。2022 年，这一章节专门讨论工业在最不发达国家可持续发展中的作用。《年鉴》可在以下网址查阅：</p> <p>https://stat.unido.org/content/publications/-international-yearbook-of-industrial-statistics-2022</p>
世界制造业生产——2021 年第四季度和 2022 年第一、第二和第三季度统计数字	<p>本季度报告提供关于全球制造业当前趋势的统计数据并附有简要分析。本报告以国家的工业生产指数为基础。报告载于：</p> <p>http://stat.unido.org/</p>
世界制造业生产——2021 年 10 月至 12 月和 2022 年 1 月至 9 月的月度统计数据	<p>月度概览提供了关于全球制造业当前趋势的统计数据。本报告以现有的月度工业生产指数为基础，报告载于：</p> <p>http://stat.unido.org/</p>
拉丁美洲和加勒比地区可持续发展目标 9 实施情况进度报告	<p>本报告概述了拉丁美洲和加勒比区域各国在实现可持续发展目标 9（建造具备抗灾能力的基础设施，促进可持续工业化和推动创新）方面取得的进展。此外，本报告还着重介绍了该区域各国依据关于工业具有转变拉丁美洲和加勒比发展模式潜力的理念在促进知识和良好做法交流方面取得进展的领域。该出版物可在以下网址查阅：</p> <p>https://stat.unido.org/content/publications/progress-report-on-the-implementation-of-sdg-9-in-latin-america-and-the-caribbean</p>

在线数据库	说明
工发组织工业统计数据库 (INDSTAT) 2022 年版:	这些在线统计产品包含国际标准行业分类 (ISIC) 中最详细的主要工业统计数据, 并有方便用户的界面供元数据参照、数据搜索、导出和操作。数据库载于: http://stat.unido.org/
国际标准行业分类第 3 修订版 2 位数级别的 INDSTAT2	该数据库包含制造业部门的分类数据。INDSTAT2 为深入分析一段时间内经济结构转型提供了独特的可能性。数据按国际标准行业分类第 3 修订版中的 2 位数序列编排, 其中包括 23 个制造业部门。
按国际标准行业分类 (第 3 和第 4 修订版) 3 位数和 4 位数序列编排的 INDSTAT4	该数据库包含 1990 年以来整段时期制造业部门的详细分类数据。数据涉及制造业, 按国际标准行业分类第 3 和第 4 修订版中的 3 位数和 4 位数序列编排, 其中包括 150 多个制造业部门和分部门。
按国际标准行业分类 4 位数序列编排的工业供求平衡数据库	该数据库包含关于产出和贸易相关项的数据, 如进出口和显然可见的消费。数据涉及制造业, 按国际标准行业分类第 3 和第 4 修订版中的 4 位数序列编排, 其中包括第 3 修订版中的 127 个制造业类别和第 4 修订版中的 137 个类别。
按国际标准行业分类 (第 3 和第 4 修订版) 2 位数和 3 位数序列编排的采矿和公用事业统计数据库 (MINSTAT)	该数据库包含 1990 年以来整段时期采矿和公用事业部门的详细分类数据。数据涉及采矿和采石以及电力、燃气和供水部门, 按国际标准行业分类第 3 和第 4 修订版中的 3 位数和 4 位数序列编排, 其中包括 20 多个采矿和公用事业行业和分行业。
国民账户数据库	该数据库包含国家、区域和集团各级与工业经济活动有关的若干国民账户指标汇总数据。数据库提供历史时间序列, 从 1990 年开始至最近一年, 以现价和恒定比值美元表示。
竞争性工业绩效 (CIP) 数据库	该数据库显示每个国家的 CIP 指数和与 CIP 指数有关的指标。CIP 指数按工业绩效对约 150 个国家和经济体进行了排名, 这些指标合在一起衡量各国生产和出口制成品的竞争能力。
按国际工业标准分类第 4 修订版 2 位数序列编排的季度和月度工业生产指数 (IIP)	该数据库包含工业生产指数 (IIP), 该指数衡量无价格波动影响的实际总产出。使用这些数据可以跟踪最新的工业趋势, 数据按国际标准行业分类第 4 修订版中的 2 位数序列编排。
可持续发展目标 9 数据平台	该数据库包含工发组织保管的可持续发展目标 9 与工业相关指标的数据。平台载于: https://stat.unido.org/sdg
最新趋势数据平台	该概览平台提供有关最新行业趋势的统计数据。最新数据可在以下网址查阅: https://stat.unido.org/latest_trends

附录 M

按成果编制预算 成果指标¹

截至 2023 年 1 月 31 日

成果 1. 促进包容及可持续工业发展和可持续发展目标的政策和战略

成果指标	2022年 成果	22-23年 方案和预算目标
CPO.1: 举办全球论坛、讲习班/专家组会议/会外活动	976	400
CPO.2: 工发组织参与联合国机构间机制	83	44
CPO.3: 由工发组织提供秘书处职能的国际网络和平台	34	17
NOO.1: 工发组织参与标准制定进程	101	50
PAO.1: 起草/编拟工业战略和工业政策文件	154	100
PAO.2: 编印统计分析出版物	262	200
POL.1: 通过新的或修订后的政策	55	30
POL.2: 通过或实施新标准	30	15
POL.3: 相关行动方通过准则	288	80
POR.7: 工发组织参与联合国国家工作队数目	103	85

成果 2. 有利的工业生态系统

注：成果 2 中的“行动方”是指中间机构。

成果指标	2022年 成果	22-23年 方案和预算目标
BUS.2: 行动方开发新产品	73	20
GOV.1: 建立或加强机构	385	120
GOV.2: 行动方参与强化协作环境	416	250
INV.1: 拟订投资就绪提案	15	15
INV.2: 资助项目或企业	46	50
INV.3: 杠杆融资协助新投资（美元）	\$866 431 164	\$200 000 000
KASA.2: 行动方获得技能或能力	711	1 000
TEC.1: 开发或采用新技术	18	20

成果 3. 创新、包容和可持续的企业

注：成果 3 中的“行动方”是指公司，包括单人公司。

成果指标	2022年 成果	22-23年 方案和预算目标
BUS.1: 公司改进管理实务	6 057	1 500
BUS.2: 行动方开发新产品	1 353	1 000
BUS.3: 成立创新公司	650	700
INV.1: 拟订投资就绪提案	2 129	300
INV.2: 资助项目或企业	212	40
INV.3: 杠杆融资协助新投资（美元）	\$40 840 593	\$2 000 000
KASA.2: 行动方获得技能和能力（公司）	16 932	3 000
KASA.2: 行动方获得技能和能力（人员）	55 526	50 000
TEC.1: 开发或采用新技术	226	50
TEC.2: 显示采用了新技术的国家数目	29	40
TEC.3: 采用新技术	443	300

成果 4. 有效的成果战略管理

成果指标	2022年 成果	22-23年 方案和预算目标
COP.4: 联合国系统实体参与干预措施或联合方案数目	170	110
COP.5: 与非联合国机构合作实施干预措施（项目/方案）数目	107	105
EIO.1: 及时执行内部审计和评价后所提管理行动计划和（或）建议百分比	68	60%
POR.2: 在评估时达到质量要求的新方案/项目文件分类细目	54	70%
POR.3: 进行中的项目、国家方案和国别伙伴关系方案数目（……）	708	750
POR.4: 在完成时评定质量满意的方案/项目百分比 ²		90%
POR.5a: 按性别标志分类的方案/项目百分比	41	45%
POR.6: 透明度（根据国际援助透明度倡议标准）	65	53%

成果 5. 机构服务和业务臻至卓越

成果指标	2022年 成果	22-23年 方案和预算目标
EXP.1: 经常预算资源预算执行率	64	大会核准的预算
EXP.2.1: 技术合作执行额—支出	180	219
FIN.1: 经常财政资源—毛额预算核定总额	59	167
FIN.2: 自愿捐款: 核定净额	201	167
FIN.3.a: 方案支助费用收回率%	10	12
FIN.3: 回收方案支助费用(百万美元/年)	EUR 20	EUR 19.8
HRM.1.1: 工发组织工作人员构成——按职类分列的核心工作人员构成	571	根据2022-2023年 方案和预算
HRM.2.1: 核心工作人员地域多样性指数	59	60–65%
HRM.2.2: 工发组织工作人员地域多样性指数	81	75–80%
OPM.1: 采购时间表	100	60%
OPM.3: 信通技术业务效率	99	90%

¹ 数据和信息已用作 2022 年年度报告中定性信息图表的基础。

² 将于 2023 年提供两年期实现值。