

Добавления

СОДЕРЖАНИЕ

- A. Оперативные статистические данные
- B. Утвержденные ассигнования по проектам, финансируемым за счет добровольных взносов
- C. Техническая помощь наименее развитым странам (НРС)
- D. Программируемые средства
- E. Программа страновых партнерств (ПСП)
- F. Назначения на должности по индивидуальным соглашениям об услугах (ИСУ)
- G. Соглашения и другие договоренности, заключенные ЮНИДО в 2022 году
- H. Мероприятия/семинары по представлению стран, организованные отделениями по содействию инвестированию и передаче технологий (ОСИТ) в 2022 году
- I. Представительство на местах
- J. Общие сведения о персонале ЮНИДО
- K. Общеорганизационное обучение и повышение квалификации (персонала ЮНИДО)
- L. Промышленная статистика
- M. Показатели достижения результатов

Настоящий документ официально не редактировался Организацией Объединенных Наций. Употребляемые обозначения и изложение материала в настоящем документе не означают выражения со стороны Секретариата Организации Объединенных Наций по промышленному развитию (ЮНИДО) какого бы то ни было мнения относительно правового статуса какой-либо страны, территории, города или района, или их властей, или относительно делимитации их границ, либо их экономической системы или степени развития. Такие обозначения, как «развитые», «промышленно развитые» и «развивающиеся», используются лишь в статистических целях и необязательно отражают оценку стадии в процессе развития, достигнутой какой-либо конкретной страной или районом. Упоминание названий фирм или коммерческих продуктов не означает какого-либо одобрения со стороны ЮНИДО.

ДОБАВЛЕНИЕ А**ОПЕРАТИВНЫЕ СТАТИСТИЧЕСКИЕ ДАННЫЕ***Перечень таблиц*

- 1А. Расходы на мероприятия в области технического сотрудничества в 2019–2022 годах в разбивке по партнерам по финансированию
- 1В. Расходы на мероприятия в области технического сотрудничества в 2022 году в разбивке по партнерам по финансированию
2. Мероприятия в области технического сотрудничества: объем чистых утвержденных ассигнований и расходов по проектам, 2019–2022 годы
- 3А. Мероприятия в области технического сотрудничества: чистые утвержденные ассигнования по проектам/грантам в 2021 и 2022 годах в разбивке по партнерам по финансированию
- 3В. Мероприятия в области технического сотрудничества: чистые утвержденные ассигнования по проектам/грантам в 2022 году в разбивке по партнерам по финансированию и географическим регионам
4. Расходы на мероприятия в области технического сотрудничества в 2021 и 2022 годах в разбивке по партнерам по финансированию и компонентам проектов
5. Расходы на мероприятия по техническому сотрудничеству в 2022 году по тематическим и географическим областям
6. Расходы на мероприятия в области технического сотрудничества в разбивке по географическим регионам, 2019–2022 годы
7. Расходы на мероприятия в области технического сотрудничества в 2022 году в разбивке по географическим регионам
8. Расходы по регулярному и оперативному бюджетам в 2022 году в разбивке по результатам и статьям расходов

Таблица 1А
Расходы на мероприятия в области технического сотрудничества^а
в 2019–2022 годах в разбивке по партнерам по финансированию
(в тыс. долл. США)

	2019	2020	2021	2022	%
Основные партнеры по финансированию					
Государства-члены ^b	61 597	56 844	65 450	62 554	34,7%
Глобальный экологический фонд (ГЭФ)	55 250	56 126	44 485	45 457	25,2%
Европейский союз (ЕС)	21 329	25 935	34 517	34 530	19,2%
Монреальский протокол (МСФ)	34 208	23 353	19 134	17 111	9,5%
Другие страны ^c	5 742	3 889	4 574	5 227	2,9%
РПТС и СРА ^d	4 800	3 507	4 396	5 746	3,2%
Учреждения Организации Объединенных Наций ^e	5 479	6 074	5 451	7 661	4,2%
Другие доноры, МФУ и частный сектор ^f	1 854	1 945	1 391	1 977	1,1%
Итого	190 259	177 673	179 398	180 263	100,0%

^a Мероприятия в области технического сотрудничества включают Специальные ресурсы для Африки (СРА), расходы по которым в 2022 году составили 0,3 млн долл. США.

^b Нынешние государства-члены, включая Фонд промышленного развития (ФПР) и целевые фонды, в том числе фонды третьих сторон, самофинансируемые, тематические и партнерские целевые фонды из Германии, Испании, Китая, Перу, Российской Федерации и Финляндии.

^c Другие страны, включая бывшие государства-члены, остаточные средства Фонда промышленного развития (ФПР) и целевые фонды, в том числе фонды третьих сторон и самофинансируемые фонды.

^d Регулярная программа технического сотрудничества (РПТС) и Специальные ресурсы для Африки (СРА).

^e Все учреждения Организации Объединенных Наций, включая финансирование от других доноров, таких как ГЭФ и ЕС, по линии сквозных соглашений.

^f Включая неправительственные структуры, международные финансовые учреждения (МФУ) и структуры частного сектора.

Таблица 1В
Расходы на мероприятия в области технического сотрудничества^а в 2022 году
в разбивке по партнерам по финансированию

(в тыс. долл. США)

<i>Государства-члены^б</i>		<i>%</i>
Австрия	807	0,4%
Бангладеш	547	0,3%
Бахрейн	1 359	0,8%
Бразилия	36	0,0%
Венесуэла (Боливарианская Республика)	23	0,0%
Гвинея	(2)	0,0%
Германия	5 666	3,1%
Индия	1 330	0,7%
Индонезия	7	0,0%
Иран (Исламская Республика)	127	0,1%
Испания	75	0,0%
Италия	7 821	4,3%
Камерун	82	0,0%
Китай	3 873	3,0%
Колумбия	112	0,1%
Ливан	11	0,0%
Марокко	947	0,5%
Международные ^с	444	0,2%
Монако	34	0,0%
Монголия	333	0,2%
Нигерия	338	0,2%
Норвегия	2 327	1,3%
Объединенная Республика Танзания	1	0,0%
Пакистан	(30)	0,0%
Перу	18	0,0%
Польша	177	0,1%
Республика Корея	1 017	0,6%
Российская Федерация	1 324	0,7%
Сан-Томе и Принсипи	181	0,1%
Сенегал	269	0,1%
Словения	278	0,2%
Судан	24	0,0%
Тимор-Лешти	48	0,0%
Турция	51	0,0%
Финляндия	494	0,3%
Чешская Республика	54	0,0%
Швейцария	11 531	6,4%

<i>Государства-члены^b</i>		<i>%</i>
Швеция	6 811	38%
Эфиопия	710	0,4%
Япония	13 299	7,4%
	62 554	34,7%
Глобальный экологический фонд (ГЭФ)	45 457	25,2%
Монреальский протокол (МСФ)	17 111	9,5%
Европейский союз (ЕС)	34 530	19,2%
Другие страны^d		
Австралия	974	0,5%
Бельгия	277	0,2%
Канада	660	0,4%
Соединенное Королевство Великобритании и Северной Ирландии	35	0,0%
Соединенные Штаты Америки	3 281	1,8%
	5 227	2,9%
РПТС и СРА^e	5 746	3,2%
Учреждения Организации Объединенных Наций^f	7 661	4,2%
Другие доноры, МФУ и частный сектор^g	1 977	1,1%
Итого	180 263	100,0%

^a Мероприятия в области технического сотрудничества включают Специальные ресурсы для Африки (СРА), расходы по которым в 2022 году составили 0,3 млн долл. США.

^b Нынешние государства-члены, включая Фонд промышленного развития (ФПР) и целевые фонды, в том числе фонды третьих сторон, самофинансируемые, тематические и партнерские целевые фонды из Германии, Испании, Китая, Перу, Российской Федерации и Финляндии.

^c Включая межрегиональные, региональные и глобальные проекты.

^d Другие страны, включая бывшие государства-члены, остаточные средства Фонда промышленного развития (ФПР) и целевые фонды, в том числе фонды третьих сторон и самофинансируемые фонды.

^e Регулярная программа технического сотрудничества (РПТС) и Специальные ресурсы для Африки (СРА).

^f Все учреждения Организации Объединенных Наций, включая финансирование от других доноров, таких как ГЭФ и ЕС, по линии сквозных соглашений.

^g Включая неправительственные структуры, международные финансовые учреждения (МФУ) и структуры частного сектора.

Примечание. Суммы в скобках указывают на сокращение финансирования после закрытия проектов/грантов.

Таблица 2
 Мероприятия в области технического сотрудничества^а: объем чистых утвержденных ассигнований
 и расходов по проектам, 2019–2022 годы
 (в млн долл. США)

	2019	2020	2021	2022	2019	2020	2021	2022	2019	2020	2021	2022	2019	2020	2021	2022
	Всего				Государства-члены ^b				Глобальный экологический фонд (ГЭФ)				Монреальский протокол (МСФ)			
	Европейский союз (ЕС)				Другие страны ^c				РПТС и СРА ^d				Учреждения Организации Объединенных Наций ^e			
Остаточная стоимость перенесенных проектов	418,9	383,3	348,6	366,5	79,4	88,5	95,4	102,2	223,2	196,1	151,8	153,2	69,0	50,9	43,4	47,0
Объем проектных смет, утвержденных в указанном году (чистый)	154,7	143,0	197,3	200,0	70,7	63,7	72,3	62,8	28,2	11,8	45,9	57,2	16,1	15,9	22,7	18,7
Общая стоимость утвержденных проектов в стадии осуществления	573,6	526,3	545,9	566,5	150,1	152,2	167,7	165,0	251,4	207,9	197,7	210,4	85,1	66,8	66,1	65,7
Расходы	190,3	177,7	179,4	180,3	61,6	56,8	65,5	62,6	55,3	56,1	44,5	45,5	34,2	23,4	19,1	17,1
Остаточная стоимость переносимых проектов	383,3	348,6	366,5	386,2	88,5	95,4	102,2	102,4	196,1	151,8	153,2	164,9	50,9	43,4	47,0	48,6
Остаточная стоимость перенесенных проектов	27,4	31,3	35,7	40,6	7,3	4,1	7,6	4,9	5,1	5,1	5,8	8,2	6,1	6,4	7,4	9,2
Объем проектных смет, утвержденных в указанном году (чистый)	25,2	30,3	39,4	41,9	2,5	7,4	1,9	4,6	4,8	4,2	6,8	4,1	5,8	7,1	7,2	6,5
Общая стоимость утвержденных проектов в стадии осуществления	52,6	61,6	75,1	82,5	9,8	11,5	9,5	9,5	9,9	9,3	12,6	12,3	11,9	13,5	14,6	15,7
Расходы	21,3	25,9	34,5	34,5	5,7	3,9	4,6	5,2	4,8	3,5	4,4	5,7	5,5	6,1	5,4	7,7
Остаточная стоимость перенесенных проектов	31,3	35,7	40,6	48,0	4,1	7,6	4,9	4,3	5,1	5,8	8,2	6,6	6,4	7,4	9,2	8,0
Остаточная стоимость перенесенных проектов	1,4	0,9	1,5	1,2												
Объем проектных смет, утвержденных в указанном году (чистый)	1,4	2,6	1,1	4,2												
Общая стоимость утвержденных проектов в стадии осуществления	2,8	3,5	2,6	5,4												
Расходы	1,9	2,0	1,4	2,0												
Остаточная стоимость перенесенных проектов	0,9	1,5	1,2	3,4												

- 9
- ^a Мероприятия в области технического сотрудничества включают Специальные ресурсы для Африки (СРА), расходы по которым в 2022 году составили 0,3 млн долл. США и чистые ассигнования на которые составили 0,5 млн долл. США.
 - ^b Нынешние государства-члены, включая Фонд промышленного развития (ФПР) и целевые фонды, в том числе фонды третьих сторон, самофинансируемые, тематические и партнерские целевые фонды из Германии, Испании, Китая, Перу, Российской Федерации и Финляндии.
 - ^c Другие страны, включая бывшие государства-члены, остаточные средства Фонда промышленного развития (ФПР) и целевые фонды, в том числе фонды третьих сторон и самофинансируемые фонды.
 - ^d Регулярная программа технического сотрудничества (РПТС) и Специальные ресурсы для Африки (СРА).
 - ^e Все учреждения Организации Объединенных Наций, включая финансирование от других доноров, таких как ГЭФ и ЕС, по линии сквозных соглашений.
 - ^f Включая неправительственные структуры, международные финансовые учреждения (МФУ) и структуры частного сектора.

Таблица 3А
 Мероприятия в области технического сотрудничества^а: чистые утвержденные ассигнования
 по проектам/грантам в 2021 и 2022 годах в разбивке по партнерам по финансированию
 (в тыс. долл. США)

Основные партнеры по финансированию	Новые утвержденные проекты/гранты			Осуществляемые пересмотренные проекты/гранты			Общая чистая стоимость утвержденных/ пересмотренных проектов/грантов		%
	Количество проектов/ грантов	Стоимость проектов/ грантов	Средняя стоимость проектов/ грантов	Количество проектов/ грантов	Стоимость пересмотренных проектов/грантов	Средняя стоимость пересмотренных проектов/грантов			
2022 год									
Государства-члены ^b	50	27 707	554	344	35 128	102	62 835	31,4%	
Глобальный экологический фонд (ГЭФ)	39	59 642	1 529	172	(2 486)	(14)	57 156	28,6%	
Монреальский протокол (МСФ)	66	20 377	309	284	(1 725)	(6)	18 652	9,3%	
Европейский союз (ЕС)	7	14 917	2 131	34	26 968	793	41 885	20,9%	
Другие страны ^c	5	1 900	380	15	2 705	180	4 605	2,3%	
РПТС и СРА ^d	55	4 143	75	192	9	0	4 152	2,1%	
Учреждения Организации Объединенных Наций ^e	13	1 745	134	42	4 725	113	6 470	3,2%	
Другие доноры, МФУ и частный сектор ^f	11	3 114	283	33	1 111	34	4 225	2,1%	
Итого	246	133 545	543	1 116	66 435	60	199 980		
2021 год									
Государства-члены ^b	72	35 076	487	358	37 266	104	72 342	36,7%	
Глобальный экологический фонд (ГЭФ)	25	48 878	1 955	180	(3 023)	(17)	45 855	23,2%	
Монреальский протокол (МСФ)	74	23 581	319	271	(897)	(3)	22 684	11,5%	
Европейский союз (ЕС)	3	5 304	1 768	37	34 035	920	39 339	19,9%	
Другие страны ^c	0	0		17	1 937	114	1 937	1,0%	
РПТС и СРА ^d	50	4 912	98	185	1 893	10	6 805	3,4%	
Учреждения Организации Объединенных Наций ^e	13	4 118	317	45	3 118	69	7 236	3,7%	
Другие доноры, МФУ и частный сектор ^f	8	1 281	160	28	(223)	(8)	1 058	0,5%	
Итого	245	123 150	503	1 121	74 106	66	197 256		

- ^a Мероприятия в области технического сотрудничества включают Специальные ресурсы для Африки (СРА), чистые ассигнования на которые в 2022 году составили 0,5 млн долл. США.
- ^b Нынешние государства-члены, включая Фонд промышленного развития (ФПР) и целевые фонды, в том числе фонды третьих сторон, самофинансируемые, тематические и партнерские целевые фонды из Германии, Испании, Китая, Перу, Российской Федерации и Финляндии.
- ^c Другие страны, включая бывшие государства-члены, остаточные средства Фонда промышленного развития (ФПР) и целевые фонды, в том числе фонды третьих сторон и самофинансируемые фонды.
- ^d Регулярная программа технического сотрудничества (РПТС) и Специальные ресурсы для Африки (СРА).
- ^e Все учреждения Организации Объединенных Наций, включая финансирование от других доноров, таких как ГЭФ и ЕС, по линии сквозных соглашений.
- ^f Включая неправительственные структуры, международные финансовые учреждения (МФУ) и структуры частного сектора.
- Примечание.* Суммы в скобках указывают на сокращение финансирования после закрытия проектов/грантов.

Таблица 3В
 Мероприятия в области технического сотрудничества^а: чистые утвержденные ассигнования по проектам/грантам в 2022 году
 в разбивке по партнерам по финансированию и географическим регионам
 (в тыс. долл. США)

Основные партнеры по финансированию	Африка (исключая арабские государства Африки) ^а	Арабские государства Африки	Азия и район Тихого океана (исключая арабские государства Западной Азии)	Арабские государства Западной Азии	Европа и Центральная Азия	Латинская Америка и Карибский бассейн	Глобальные и межрегиональные проекты ^а	Всего
Государства-члены ^б	22 050	6 243	8 308	4 873	2 425	4 380	14 556	62 835
Глобальный экологический фонд (ГЭФ)	20 348	1 780	11 209	1 137	2 154	5 349	15 179	57 156
Монреальский протокол (МСФ)	7 379	2 261	3 054	1 457	1 807	2 694	0	18 652
Европейский союз (ЕС)	17 264	3 217	7 946	2 262	2 365	(30)	8 861	41 885
Другие страны ^с	1 337	498	20	0	0	0	2 750	4 605
РПТС и СРА ^д	1 585	8	186	(17)	160	91	2 139	4 152
Учреждения Организации Объединенных Наций ^е	1 135	2 423	635	462	99	717	999	6 470
Другие доноры, МФУ и частный сектор ^ф	2 032	0	67	923	0	199	1 004	4 225
Итого	73 130	16 430	31 425	11 097	9 010	13 400	45 488	199 980
Итого, Африка	89 560							
Итого, арабские государства	27 527							

^а Мероприятия в области технического сотрудничества включают Специальные ресурсы для Африки (СРА), чистые ассигнования на которые в 2022 году составили 0,5 млн долл. США.

^б Нынешние государства-члены, включая Фонд промышленного развития (ФПР) и целевые фонды, в том числе фонды третьих сторон, самофинансируемые, тематические и партнерские целевые фонды из Германии, Испании, Китая, Перу, Российской Федерации и Финляндии.

^с Другие страны, включая бывшие государства-члены, остаточные средства Фонда промышленного развития (ФПР) и целевые фонды, в том числе фонды третьих сторон и самофинансируемые фонды.

^д Регулярная программа технического сотрудничества (РПТС) и Специальные ресурсы для Африки (СРА).

^е Все учреждения Организации Объединенных Наций, включая финансирование от других доноров, таких как ГЭФ и ЕС, по линии сквозных соглашений.

^ф Включая неправительственные структуры, международные финансовые учреждения (МФУ) и структуры частного сектора.

Примечание. Суммы в скобках указывают на сокращение финансирования после закрытия проектов/грантов.

Таблица 4
Расходы на мероприятия в области технического сотрудничества^а в 2021 и 2022 годах в разбивке по партнерам по финансированию и компонентам проектов (в тыс. долл. США)

<i>Основные партнеры по финансированию</i>	<i>Персонал по проектам</i>	<i>Субподряды</i>	<i>Стипендии и обучение</i>	<i>Оборудование</i>	<i>Прочие расходы</i>	<i>Итого</i>
2022 год						
Государства-члены ^b	34 340	15 393	5 101	4 867	2 853	62 554
Глобальный экологический фонд (ГЭФ)	8 967	33 677	698	1 465	650	45 457
Монреальский протокол (МСФ)	4 227	8 659	606	3 505	114	17 111
Европейский союз (ЕС)	15 317	11 539	2 496	4 005	1 173	34 530
Другие страны ^c	1 984	2 540	568	60	75	5 227
РПТС и СРА ^d	4 505	827	267	20	127	5 746
Учреждения Организации Объединенных Наций ^e	3 632	2 476	471	943	139	7 661
Другие доноры, МФУ и частный сектор ^f	491	1 362	70	3	51	1 977
Итого	73 463	76 473	10 277	14 868	5 182	180 263
%	40,8%	42,4%	5,7%	8,2%	2,9%	
2021 год						
Государства-члены ^b	31 410	24 400	2 347	4 829	2 464	65 450
Глобальный экологический фонд (ГЭФ)	9 984	31 086	199	2 164	1 052	44 485
Монреальский протокол (МСФ)	3 515	11 398	686	3 309	226	19 134
Европейский союз (ЕС)	11 917	15 586	2 193	3 961	860	34 517
Другие страны ^c	1 846	1 904	541	125	158	4 574
РПТС и СРА ^d	3 483	571	180	45	117	4 396
Учреждения Организации Объединенных Наций ^e	2 477	2 242	114	397	221	5 451
Другие доноры, МФУ и частный сектор ^f	509	729	34	-	119	1 391
Итого	65 141	87 916	6 294	14 830	5 217	179 398
%	36,3%	49,0%	3,5%	8,3%	2,9%	

^a Мероприятия в области технического сотрудничества включают Специальные ресурсы для Африки (СРА), расходы по которым в 2022 году составили 0,3 млн долл. США.

- ^b Нынешние государства-члены, включая Фонд промышленного развития (ФПР) и целевые фонды, в том числе фонды третьих сторон, самофинансируемые, тематические и партнерские целевые фонды из Германии, Испании, Китая, Перу, Российской Федерации и Финляндии.
- ^c Другие страны, включая бывшие государства-члены, остаточные средства Фонда промышленного развития (ФПР) и целевые фонды, в том числе фонды третьих сторон и самофинансируемые фонды.
- ^d Регулярная программа технического сотрудничества (РПТС) и Специальные ресурсы для Африки (СРА).
- ^e Все учреждения Организации Объединенных Наций, включая финансирование от других доноров, таких как ГЭФ и ЕС, по линии сквозных соглашений.
- ^f Включая неправительственные структуры, международные финансовые учреждения (МФУ) и структуры частного сектора.

Таблица 5
Расходы на мероприятия по техническому сотрудничеству^а в 2022 году по тематическим и географическим областям
(в тыс. долл. США)

	<i>Африка (исключая Арабские государства Африки)</i>	<i>Арабские государства Африки</i>	<i>Азия и Тихий океан (исключая Арабские государства Западной Азии)</i>	<i>Арабские государства Западной Азии</i>	<i>Европа и Центральная Азия</i>	<i>Латинская Америка и Карибский бассейн</i>	<i>Глобальные и межрегиональные проекты</i>	<i>Всего</i>	<i>%</i>
Всеобщее процветание на базе промышленного развития	20 243	7 011	5 247	2 904	68	1 170	1 314	37 957	1,1%
Конкурентоспособность экономики	12 174	1 726	5 363	1 539	1 939	2 572	10 501	35 814	2,9%
Экологическая устойчивость промышленности	13 107	6 947	23 693	4 161	10 461	18 715	20 133	97 217	3,9%
Сквозные услуги	2 083	26	310	605	162	323	5 766	9 275	1,4%
Итого	47 607	15 710	34 613	9 209	12 630	22 780	37 714	180 263	
Итого, Африка	63 317								
Итого, Арабские государства	24 919								

^а Ресурсы на мероприятия по техническому сотрудничеству включают Специальные ресурсы для Африки (СРА) в размере 0,3 млн. долл. США в 2022 году.

Таблица 6
*Расходы на мероприятия в области технического сотрудничества^а в разбивке
 по географическим регионам, 2019–2022 годы
 (в тыс. долл. США)*

<i>Регион</i>	<i>2019</i>	<i>2020</i>	<i>2021</i>	<i>2022</i>
Африка (исключая арабские государства Африки)				
Страновые проекты	36 185	34 391	40 267	41 415
Региональные проекты	6 380	3 338	3 492	6 192
Итого	42 565	37 729	43 759	47 607
Арабские государства Африки				
Страновые проекты	16 871	16 288	16 568	14 941
Региональные проекты	799	- 64	7	769
Итого	17 670	16 224	16 575	15 710
Азия и район Тихого океана (исключая арабские государства Западной Азии)				
Страновые проекты	52 410	50 832	41 622	33 626
Региональные проекты	3 612	2 578	2 495	987
Итого	56 022	53 410	44 117	34 613
Арабские государства Западной Азии				
Страновые проекты	9 473	5 254	6 002	8 741
Региональные проекты	2 443	1 002	374	468
Итого	11 916	6 256	6 376	9 209
Европа и Центральная Азия				
Страновые проекты	8 576	7 369	9 764	11 875
Региональные проекты	5 559	5 565	365	755
Итого	14 135	12 934	10 129	12 630
Латинская Америка и Карибский бассейн				
Страновые проекты	13 459	13 861	16 418	20 772
Региональные проекты	3 141	4 193	3 267	2 008
Итого	16 600	18 054	19 685	22 780
Глобальные и межрегиональные проекты	31 351	33 066	38 757	37 714
Всего	190 259	177 673	179 398	180 263

^а Мероприятия в области технического сотрудничества включают Специальные ресурсы для Африки (СРА), расходы по которым в 2022 году составили 0,3 млн долл. США.

Таблица 7
Расходы на мероприятия в области технического сотрудничества^а в 2022 году в разбивке по географическим регионам
(в тыс. долл. США)

	Африка (исключая арабские государства Африки)		Арабские государства Африки		Азия и район Тихого океана (исключая арабские государства Западной Азии)		Арабские государства Западной Азии		Европа и Центральная Азия		Латинская Америка и Карибский бассейн		Глобальные и межрегиональные проекты		Всего	
	%	%	%	%	%	%	%	%	%	%	%	%	%			
А. По основным партнерам по финансированию																
Государства-члены ^б	15 859	33,3%	4 756	30,3%	8 822	25,5%	4 775	51,9%	1 955	15,5%	5 666	24,9%	20 721	54,9%	62 554	34,7%
Глобальный экологический фонд (ГЭФ)	7 287	15,3%	1 293	8,2%	17 764	51,3%	238	2,6%	7 127	56,4%	10 656	46,8%	1 092	2,9%	45 457	25,2%
Монреальский протокол (МСФ)	2 327	4,9%	2 991	19,0%	2 568	7,4%	1 479	16,1%	2 895	22,9%	4 851	21,3%	-	0,0%	17 111	9,5%
Европейский союз (ЕС)	16 343	34,3%	3 328	21,2%	3 894	11,2%	1 835	19,9%	363	2,9%	924	4,1%	7 843	20,8%	34 530	19,2%
Другие страны ^с	323	0,7%	2 149	13,7%	-	0,0%	-	0,0%	-	0,0%	-	0,0%	2 755	7,3%	5 227	2,9%
РПТС и СРА ^д	1 376	2,9%	25	0,2%	629	1,8%	58	0,6%	190	1,5%	189	0,8%	3 279	8,7%	5 746	3,2%
Учреждения Организации Объединенных Наций ^е	2 950	6,2%	1 043	6,6%	927	2,7%	446	4,8%	100	0,8%	311	1,4%	1 884	5,0%	7 661	4,2%
Другие доноры, МФУ и частный сектор ^ф	1 142	2,4%	125	0,8%	9	0,0%	378	4,1%	-	0,0%	183	0,8%	140	0,4%	1 977	1,1%
Итого	47 607		15 710		34 613		9 209		12 630		22 780		37 714		180 263	
Итого, Африка	63 317															
Итого, арабские государства	24 919															
В. По компонентам проектов																
Персонал по проектам	18 941	39,8%	6 377	40,6%	11 603	33,5%	4 396	47,7%	2 948	23,3%	8 014	35,2%	21 184	56,2%	73 463	40,8%
Субподряды	15 074	31,7%	4 844	30,8%	20 030	57,9%	2 232	24,2%	8 994	71,2%	11 770	51,7%	13 529	35,9%	76 473	42,4%
Стипендии и обучение	3 726	7,8%	2 104	13,4%	1 133	3,3%	831	9,0%	183	1,4%	656	2,9%	1 644	4,4%	10 277	5,7%
Оборудование	8 134	17,1%	1 949	12,4%	1 103	3,2%	1 317	14,3%	319	2,5%	1 683	7,4%	363	1,0%	14 868	8,2%
Прочие расходы	1 732	3,6%	436	2,8%	744	2,1%	433	4,7%	186	1,5%	657	2,9%	994	2,6%	5 182	2,9%
Итого	47 607		15 710		34 613		9 209		12 630		22 780		37 714		180 263	

^а Мероприятия в области технического сотрудничества включают Специальные ресурсы для Африки (СРА), расходы по которым в 2022 году составили 0,3 млн долл. США.

^б Нынешние государства-члены, включая Фонд промышленного развития (ФПР) и целевые фонды, в том числе фонды третьих сторон, самофинансируемые, тематические и партнерские целевые фонды из Германии, Испании, Китая, Перу, Российской Федерации и Финляндии.

^c Другие страны, включая бывшие государства-члены, остаточные средства Фонда промышленного развития (ФПР) и целевые фонды, в том числе фонды третьих сторон и самофинансируемые фонды.

^d Регулярная программа технического сотрудничества (РПТС) и Специальные ресурсы для Африки (СРА).

^e Все учреждения Организации Объединенных Наций, включая финансирование от других доноров, таких как ГЭФ и ЕС, по линии сквозных соглашений.

^f Включая неправительственные структуры, международные финансовые учреждения (МФУ) и структуры частного сектора.

Примечание. Суммы в скобках указывают на сокращение финансирования после закрытия проектов/грантов.

Таблица 8
Расходы по регулярному и оперативному бюджетам в 2022 году в разбивке по результатам и статьям расходов (в тыс. евро)

<i>Программа</i>	<i>1</i>	<i>2</i>	<i>3</i>	<i>4</i>	<i>5</i>	<i>6</i>	<i>7</i>
	<i>Расходы по персоналу</i>	<i>Консультанты</i>	<i>Совещания</i>	<i>Путевые расходы</i>	<i>Регулярная программа РПТС^а</i>	<i>Прочие</i>	<i>Всего за 2022 год</i>
Расходы							
Результат							
1	17 117,0	271,3	0,0	496,8	1 385,9	2 105,4	21 376,4
2	10 671,1	165,0	0,0	167,4	1 385,9	496,8	12 886,2
3	8 387,1	194,2	0,0	153,3	1 428,2	547,0	10 709,7
4	9 951,5	77,4	0,0	130,7	0,0	646,4	10 806,0
5	13 853,6	10,3	0,0	35,9	0,0	2 283,3	16 183,1
	Итого	718,1	0,0	984,0	4 200,0	6 078,9	71 961,3
7	3 831,0	0,0	0,0	0,0	0,0	8 824,4	12 655,4
	ВСЕГО, расходы	718,1	0,0	984,0	4 200,0	14 903,3	84 616,6
	Взносы правительств на покрытие расходов отделений на местах						
	0,0	0,0	0,0	0,0	0,0	345,7	345,7
	Различные поступления						
	0,0	0,0	0,0	0,0	0,0	1 960,2	1 960,2
	ВСЕГО, поступления	0,0	0,0	0,0	0,0	2 306,0	2 306,0
	ВСЕГО, ЧИСТЫЙ ОБЪЕМ	718,1	0,0	984,0	4 200,0	12 597,4	82 310,7
ЭКСПЛУАТАЦИЯ ЗДАНИЙ							
Расходы							
ЭКСПЛУАТАЦИЯ ЗДАНИЙ							
61	8 359,8	20,7	0,0	2,5	0,0	13 027,2	21 410,2
62	358,7	0,0	0,0	0,0	0,0	716,9	1 075,6
	Всего, расходы	20,7	0,0	2,5	0,0	13 744,2	22 458,8

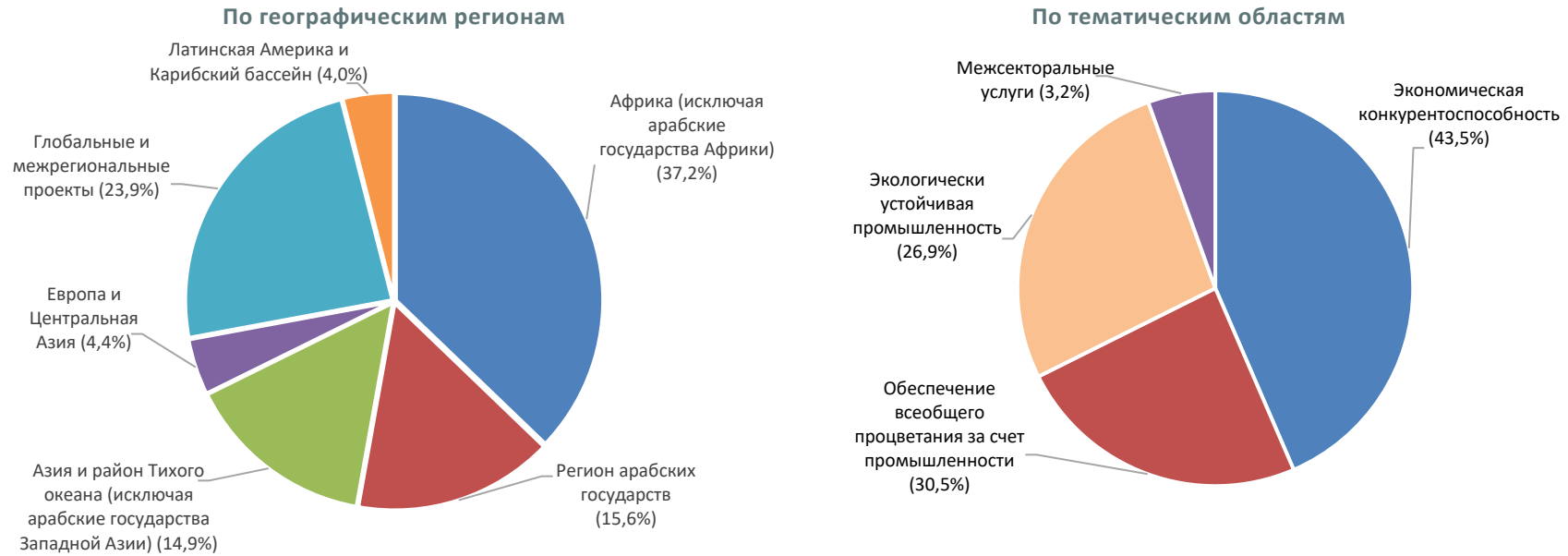
Просьба принять к сведению, что общие расходы на Службу эксплуатации зданий распределяются между всеми пользователями и указанные выше расходы полностью возмещаются. Чистая доля расходов ЮНИДО указана выше в рамках результата 7.

^а Сумма всех ассигнований за 2022 год, которые были переведены на специальный счет РПТС.

ДОБАВЛЕНИЕ В

УТВЕРЖДЕННЫЕ АССИГНОВАНИЯ ПО ПРОЕКТАМ, ФИНАНСИРУЕМЫМ ЗА СЧЕТ ДОБРОВОЛЬНЫХ ВЗНОСОВ

Взносы правительств: чистая стоимость утвержденных проектов в 2022 году^{a, b}



По географическим регионам			По тематическим областям		
	(тыс. долл. США)	%		(тыс. долл. США)	%
Африка (исключая арабские государства Африки)	40 650	37,2%	Экономическая конкурентоспособность	47 567	43,5%
Регион арабских государств	17 092	15,6%	Обеспечение всеобщего процветания за счет промышленности	26 368	24,1%
Азия и район Тихого океана (исключая арабские государства Западной Азии)	16 274	14,9%	Экологически устойчивая промышленность	29 369	26,9%
Европа и Центральная Азия	4 790	4,4%	Межсекторальные услуги	6 021	5,5%
Глобальные и межрегиональные проекты	26 168	23,9%			
Латинская Америка и Карибский бассейн	4 351	4,0%			
ИТОГО	109 325	100%	ИТОГО	109 325	100%

^a Включая проекты, финансируемые государствами-членами, Европейским союзом и другими странами в рамках Фонда промышленного развития (ФПР) и целевых фондов, в том числе фондов третьих сторон, самофинансируемых, тематических и партнерских фондов (например, Германии, Испании, Китая, Перу, Российской Федерации и Финляндии).

^b Включая программу ассоциированных экспертов/младших сотрудников категории специалистов (МСКС) (2,2 млн долл. США).

ДОБАВЛЕНИЕ С

ТЕХНИЧЕСКАЯ ПОМОЩЬ НАИМЕНЕЕ РАЗВИТЫМ СТРАНАМ (НРС)

Таблица 1. Расходы^a в 2022 году в разбивке по странам и партнерам по финансированию
(в тыс. долл. США)

	Государства- члены ^b	Глобальный экологический фонд (ГЭФ)	Монреальский протокол (МСФ)	Европейский союз (ЕС)	Другие страны ^e	РПТС ^d и СРА	Учреждения Организации Объединенных Наций ^g	Другие доноры, МФУ и частный сектор ^f	Всего
Африка									
Ангола	37	5	-	-	-	-	-	-	42
Бенин	-	-	4	-	-	14	-	-	18
Буркина-Фасо	-	0	(2)	-	-	-	-	-	(2)
Бурунди	-	160	4	-	-	0	-	-	164
Гамбия	-	247	0	720	-	23	-	-	990
Гвинея	(2)	(3)	13	906	-	83	(3)	-	994
Гвинея-Бисау	0	-	0	1 083	-	-	528	-	1 611
Демократическая Республика Конго	771	60	0	-	-	14	-	38	883
Замбия	634	-	99	-	-	116	-	-	849
Коморские Острова	-	-	-	254	-	(1)	-	-	253
Лесото	-	-	3	-	-	-	-	29	32
Либерия	1 830	-	7	4 825	-	0	-	-	6 662
Мавритания	-	0	0	-	-	11	-	-	11
Мадагаскар	283	568	19	(30)	-	99	15	-	954
Малави	-	-	123	-	-	-	-	-	123
Мали	-	88	-	-	-	-	13	-	101
Мозамбик	1 265	412	28	1 638	-	-	-	-	3 343
Нигер	-	-	264	-	-	8	-	-	272
Объединенная Республика Танзания	324	843	8	460	-	-	132	-	1 767
Руанда	1	216	5	-	-	(1)	-	-	221
Сан-Томе и Принсипи	181	357	-	-	-	-	-	78	616
Сенегал	1 031	192	99	433	-	59	1	(34)	1 781
Сьерра-Леоне	287	21	75	851	-	4	-	-	1 238
Того	(15)	-	0	-	-	-	0	-	(15)
Уганда	1 048	(1)	9	-	-	-	-	-	1 056
Центральноафриканская Республика	-	0	-	-	-	-	-	-	0
Чад	-	-	19	-	-	-	-	-	19
Эритрея	194	-	0	-	-	-	-	-	194
Эфиопия	3 890	24	1	2 394	-	98	291	-	6 698
Южный Судан	-	-	-	(1)	(3)	-	0	-	(4)
Итого — Африка	11 759	3 189	778	13 533	(3)	527	977	111	30 871

	Государства-члены ^b	Глобальный экологический фонд (ГЭФ)	Монреальский протокол (МСФ)	Европейский союз (ЕС)	Другие страны ^e	РПТС ^d и СРА	Учреждения Организации Объединенных Наций ^f	Другие доноры, МФУ и частный сектор ^f	Всего
Арабские государства Африки									
Сомали	(20)	-	85	513	-	-	871	-	1 449
Судан	1 475	3	1 170	792	-	-	0	72	3 512
Итого — арабские государства Африки	1 455	3	1 255	1 305	0	0	871	72	4 961
Азия и район Тихого океана									
Афганистан	294	-	0	-	-	6	-	-	300
Бангладеш	617	59	-	-	-	0	-	-	676
Бутан	9	-	-	-	-	-	-	-	9
Камбоджа	815	968	-	1 720	0	51	146	8	3 708
Лаосская Народно-Демократическая Республика	-	324	-	-	-	-	-	-	324
Мьянма	327	(4)	-	-	-	13	-	-	336
Непал	154	-	-	(12)	-	100	-	-	242
Тимор-Лешти	48	-	-	-	-	0	-	-	48
Итого — Азия и район Тихого океана	2 264	1 347	0	1 708	0	170	146	8	5 643
Арабские государства Западной Азии									
Йемен	453	-	-	-	-	-	-	-	453
Итого — арабские государства Западной Азии	453	0	0	0	0	0	0	0	453
Всего	15 931	4 539	2 033	16 546	(3)	697	1 994	191	41 928

^a Мероприятия по техническому сотрудничеству, включающие Специальные ресурсы для Африки (СРА), расходы из которых в 2022 году составили 0,3 млн долл. США.

^b Нынешние государства-члены, включая Фонд промышленного развития (ФПР) и целевые фонды, в том числе третьих сторон, самофинансируемые, тематические и партнерские целевые фонды для Германии, Испании, Китая, Перу, Российской Федерации и Финляндии.

^c Другие страны включают бывшие государства-члены, остаточные средства Фонда промышленного развития (ФПР) и целевые фонды, в том числе третьих сторон и самофинансируемые.

^d Регулярная программа технического сотрудничества (РПТС) и Специальные ресурсы для Африки (СРА).

^e Объединены все учреждения Организации Объединенных Наций, включая финансирование от других доноров, таких как ГЭФ и ЕС, по линии сквозных соглашений.

^f Включая неправительственные структуры, международные финансовые учреждения (МФУ) и структуры частного сектора.

Примечание. Суммы в скобках указывают на сокращение финансирования после закрытия проектов/грантов.

Таблица 2. Чистые утвержденные ассигнования по проектам в 2022 году^а
в разбивке по странам и основным донорам
(в тыс. долл. США)

	Государства- члены ^b	Глобальный экологический фонд (ГЭФ)	Монреальский протокол (МСФ)	Европейский союз (ЕС)	Другие страны ^c	РПТС ^d и СРА	Учреждения Организации Объединенных Наций ^e	Другие доноры, МФУ и частный сектор ^f	Всего
Африка									
Ангола	448	0	-	-	-	73	-	-	521
Бенин	-	-	256	-	-	29	-	-	285
Буркина-Фасо	-	0	0	-	-	-	-	-	0
Бурунди	-	0	0	-	-	(27)	-	-	(27)
Гамбия	-	(5)	39	702	-	34	-	-	770
Гвинея	0	(12)	56	(93)	-	122	(19)	-	54
Гвинея-Бисау	(13)	-	39	(123)	-	41	467	-	411
Демократическая Республика Конго	2 464	8 932	119	-	-	(7)	-	30	11 538
Замбия	827	-	(7)	-	-	134	-	-	954
Коморские Острова	-	-	-	1 209	-	(2)	-	-	1 207
Лесото	-	-	-	-	-	-	-	466	466
Либерия	1 730	678	135	5 022	-	(1)	-	-	7564
Мавритания	-	(10)	200	-	-	(2)	-	-	188
Мадагаскар	0	50	208	0	-	88	163	-	509
Малави	-	-	0	-	-	-	-	-	0
Мали	-	0	-	-	-	21	0	-	21
Мозамбик	2 354	(30)	0	2 300	-	-	-	-	4 624
Нигер	-	-	322	-	-	(2)	-	-	320
Объединенная Республика Танзания	136	0	39	2 549	-	(2)	578	-	3 300
Руанда	0	0	0	-	-	(59)	-	-	(59)
Сан-Томе и Принсипи	174	0	-	-	-	-	-	500	674
Сенегал	(87)	2 074	0	672	-	71	5	(33)	2 702
Сьерра-Леоне	0	0	(2)	1 264	-	(1)	-	-	1 261
Того	(17)	-	251	-	-	-	0	-	234
Уганда	0	0	0	-	-	(4)	-	-	(4)
Центральноафриканская Республика	-	-	-	-	-	0	-	-	0
Чад	-	-	256	-	-	-	-	-	256
Эритрея	0	-	105	-	-	-	-	-	105
Эфиопия	1 920	3 000	89	1 825	-	173	0	-	7 007
Южный Судан	-	0	-	(259)	0	-	(83)	-	(342)
Итого — Африка	9 936	14 677	2 105	15 068	0	679	1 111	963	44 539

	Государства-члены ^b	Глобальный экологический фонд (ГЭФ)	Монреальский протокол (МСФ)	Европейский союз (ЕС)	Другие страны ^c	РПТС ^d и СРА	Учреждения Организации Объединенных Наций ^e	Другие доноры, МФУ и частный сектор ^f	Всего
Арабские государства Африки									
Сомали	2	-	119	1 207	-	-	2 305	-	3 633
Судан	1 724	(1)	0	441	-	(4)	-	0	2 160
Итого — арабские государства Африки	1 726	(1)	119	1 648	-	(4)	2 305	0	5 793
Азия и район Тихого океана									
Афганистан	0	0	0	-	-	(1)	-	-	(1)
Бангладеш	1 007	0	-	-	-	(4)	-	-	1 003
Бутан	14	-	-	-	-	-	-	-	14
Камбоджа	242	0	-	1 342	20	(7)	155	22	1 774
Лаосская Народно-Демократическая Республика	-	0	-	-	-	-	-	-	0
Мьянма	147	0	0	-	-	(1)	-	-	146
Непал	192	-	-	-	-	(1)	-	-	191
Тимор-Лешти	885	-	-	-	-	(1)	-	-	884
Итого — Азия и район Тихого океана	2 487	0	0	1 342	20	(15)	155	22	4 011
Арабские государства Западной Азии									
Йемен	0	-	-	-	-	-	-	-	0
Итого — арабские государства Западной Азии	0	-	-	-	-	-	-	-	0
Всего	14 149	14 676	2 224	18 058	20	660	3 571	985	54 343

^a Мероприятия по техническому сотрудничеству включают Специальные ресурсы для Африки (СРА), чистые утвержденные ассигнования по которым составили в 2022 году 0,5 млн долл. США.

^b Нынешние государства-члены, включают Фонд промышленного развития (ФПР) и целевые фонды, в том числе третьих сторон, самофинансируемые, тематические и партнерские целевые фонды для Германии, Испании, Китая, Перу, Российской Федерации и Финляндии.

^c Другие страны включают бывшие государства-члены, остаточные средства Фонда промышленного развития (ФПР) и целевые фонды, в том числе третьих сторон и самофинансируемые.

^d Регулярная программа технического сотрудничества (РПТС) и Специальные ресурсы для Африки (СРА).

^e Объединены все учреждения Организации Объединенных Наций, включая финансирование от других доноров, таких как ГЭФ и ЕС, по линии сквозных соглашений.

^f Включая неправительственные структуры, международные финансовые учреждения (МФУ) и структуры частного сектора.

Примечание. Суммы в скобках указывают на сокращение финансирования после закрытия проектов/грантов.

ДОБАВЛЕНИЕ D
ПРОГРАММИРУЕМЫЕ СРЕДСТВА^a
Чистые ассигнования и расходы в 2022 году

	<i>Чистые ассигнования</i>	<i>Расходы</i>
	<i>(тыс. долл. США)</i>	
Тематические целевые фонды		
Целевой фонд для содействия повышению продовольственной безопасности на основе развития агропредпринимательства и агропромышленности ^b	(6)	11
Целевой фонд по возобновляемым источникам энергии для осуществления производственной деятельности	(1)	0
Целевой фонд по наращиванию потенциала в сфере торговли ^c	175	208
Целевой фонд для обеспечения занятости молодежи	(10)	0
Целевой фонд для Латинской Америки и Карибского бассейна ^d	295	248
ИТОГО	453	467
Партнерские целевые фонды		
Партнерский целевой фонд	(12)	47
Партнерский целевой фонд — Китай	134	630
Партнерский целевой фонд — Перу	17	18
Партнерский целевой фонд — Российская Федерация	(26)	0
ИТОГО	113	695
Регулярная программа технического сотрудничества (РПТС)		
Конкурентоспособность экономики	221	737
Обеспечение всеобщего процветания за счет промышленности	620	352
Экологически устойчивая промышленность	614	1 537
Межсекторальные проблемы	2 214	2 798
ИТОГО	3 669	5 424
Специальные ресурсы для Африки (СРА)	483	322
ИТОГО РПТС и СРА	4 152	5 746

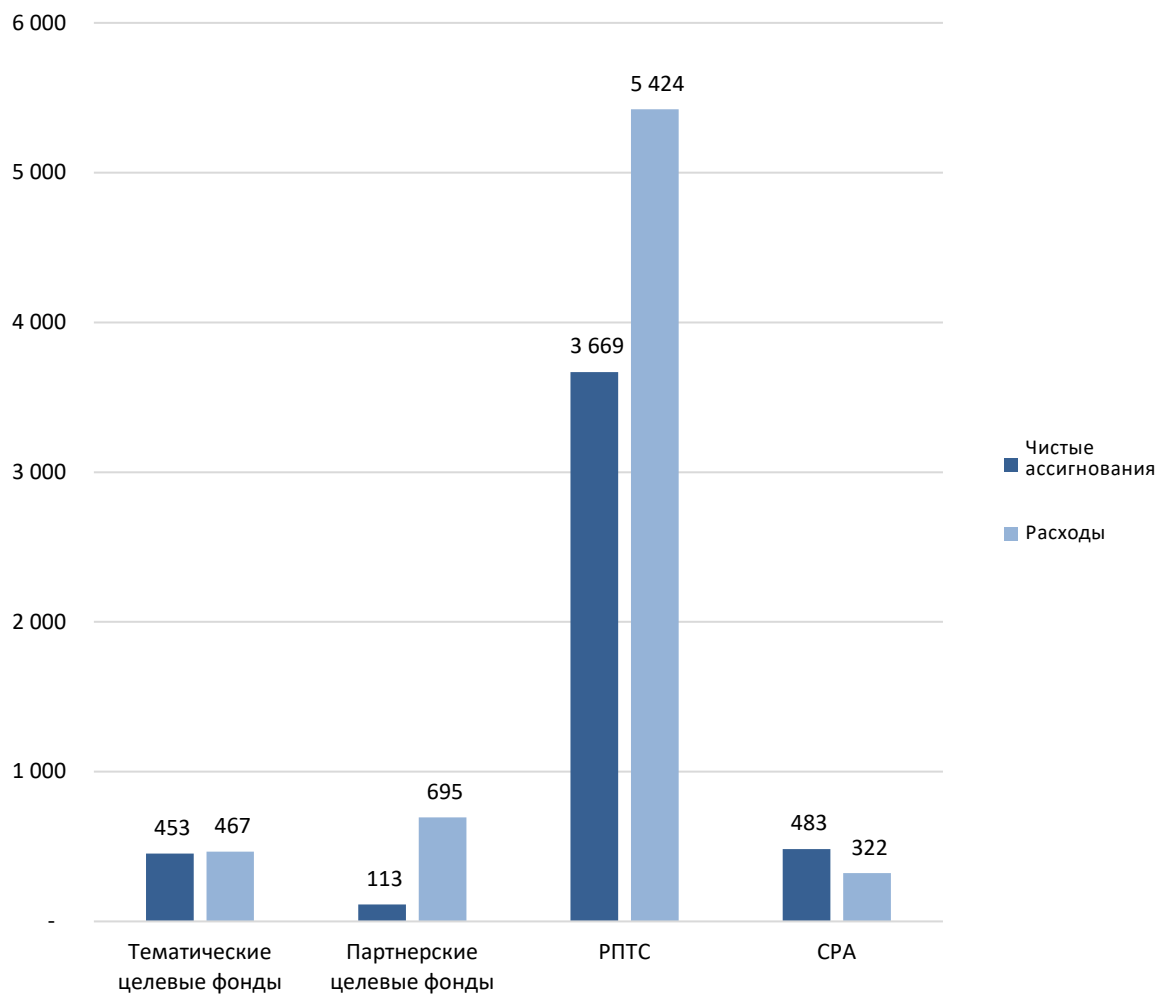
^a Программируемые средства — это нецелевые взносы государств-членов.

^b Включая средства, предоставленные Финляндией.

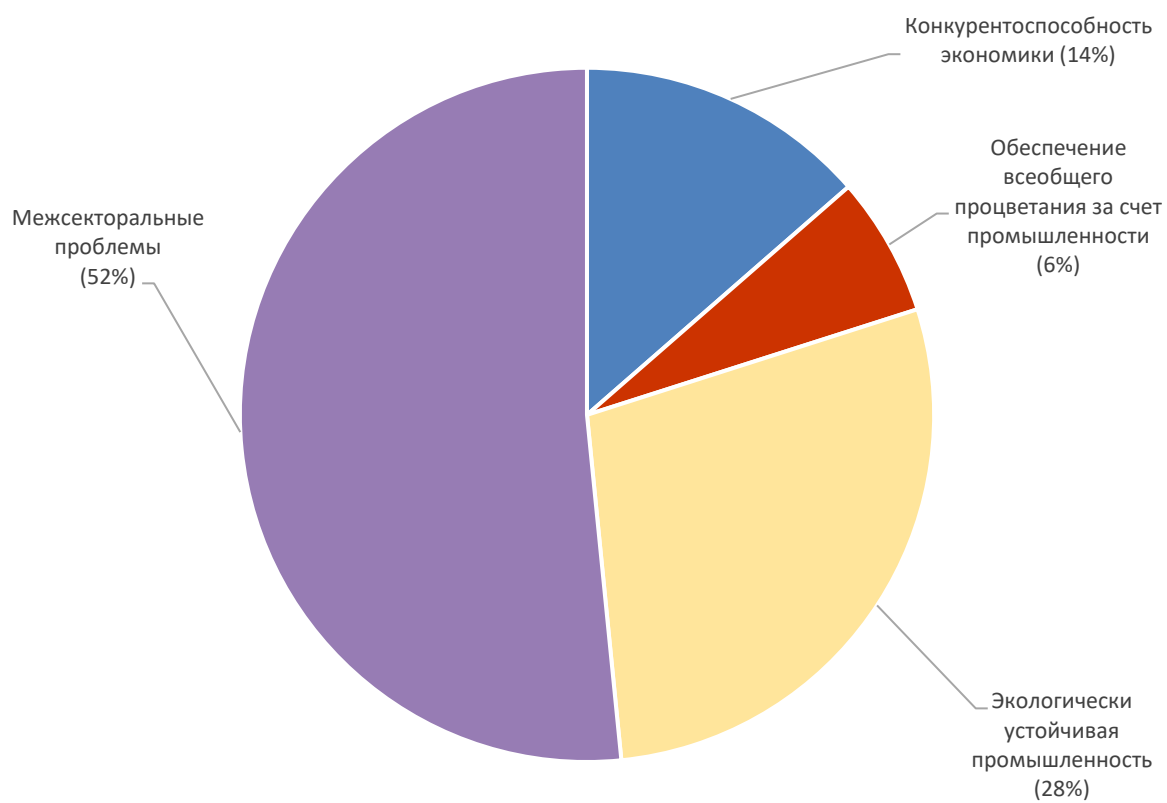
^c Включая средства, предоставленные Германией и Финляндией.

^d Включая средства, предоставленные Германией.

Чистые ассигнования и расходы в 2022 году
(в тыс. долл. США)



*Регулярная программа технического сотрудничества
Структура расходов*



ДОБАВЛЕНИЕ Е

ПРОГРАММА СТРАНОВОГО ПАРТНЕРСТВА (ПСП) — ПОДБОРКА ОСНОВНЫХ ФАКТОВ ПСП НА СТАДИИ РЕАЛИЗАЦИИ

В данном добавлении представлены некоторые основные факты о ПСП, реализуемых в Камбодже, Египте, Эфиопии, Марокко, Перу, Сенегале и Замбии и подготавливаемых в Кот-д'Ивуаре и Нигерии.

ПСП на стадии реализации

ПСП Камбоджи

- Координация ПСП. Межведомственный национальный координационный орган высокого уровня, возглавляемый старшим министром промышленности, науки, технологий и инноваций, в сентябре 2022 года провел свое второе совещание, в котором приняли участие все ключевые национальные министерства и заинтересованные стороны. В ходе совещания был проведен обзор прогресса и встретившихся трудностей в 2022 году и плана работы на 2023 год. Были также представлены доклад ЮНИДО о промышленном развитии и среднесрочный обзор ПСП, в котором особое внимание было уделено положительным результатам деятельности ПСП и гибкому реагированию на проблемы, вызванные пандемией.
- Партнерства в целях диверсификации промышленности за счет создания особых экономических зон (ОЭЗ) и внедрения инноваций. В феврале 2022 года ЮНИДО и Азиатский банк инфраструктурных инвестиций (АБИИ) подписали меморандум о совместной поддержке правительства в создании в провинции Сиануквиль многоцелевой особой экономической зоны (ОЭЗ). Генеральный план разрабатывают правительство и Институт городского планирования и дизайна города Шэньчжэнь. По результатам оценки потребностей, профинансированной Зеленым климатическим фондом, были определены восемь приоритетных технологий для поддержки ОЭЗ в Сиануквиле, которые были представлены правительству. Среди других проектов ЮНИДО, способствующих реализации этого направления ПСП, можно выделить обучение в рамках финансируемой Швейцарией Программы восстановления агропродовольственных и туристических предприятий в таких областях, как цифровой маркетинг, туризм и гостиничный бизнес, гигиена и техника безопасности, а также наращивание потенциала правительства в реализации планов восстановления после пандемии COVID-19. Было начато осуществление программы Глобального экологического фонда (ГЭФ) стоимостью 1,6 млн долл. США, направленной на продвижение инноваций и предпринимательства в сфере экологически чистых технологий в стартапах и малых и средних предприятиях (МСП).
- Развитие агропромышленных производственно-сбытовых цепочек. При финансировании Европейским союзом (ЕС) и технической поддержке со стороны ЮНИДО в рамках проекта «CAPFISH — промышленное рыболовство: развитие рыбообрабатывающих предприятий» был разработан план присвоения Камбоджийского знака качества для продвижения надлежащей гигиенической практики, систем управления безопасностью и качеством продуктов питания и повышения эффективности производства рыбы и рыбопродуктов. В рамках проекта была также оказана поддержка лаборатории безопасности окружающей среды и пищевых продуктов Института Пастера в Камбодже в получении аккредитации по стандарту ISO 17025.
- В межсекторальных областях ЮНИДО оказывала правительству поддержку в обеспечении широкого внедрения устойчивой энергетики и сокращения выбросов парниковых газов, создании потенциала для применения безотходных методов производства и расширении прав и возможностей женщин и молодежи в рамках финансируемой Швейцарией совместной программы Организации Объединенных Наций, в которой участвуют Международная организация труда, Организация Объединенных Наций по вопросам образования, науки и культуры, Детский фонд Организации Объединенных Наций и ЮНИДО.

ПСП Египта

- Расширение портфеля технического сотрудничества (ТС). Портфель ТС ЮНИДО расширился и включает 18 проектов на страновом уровне и пять региональных проектов по поддержке Египта с бюджетной сметой на общую сумму 45 млн долл. США. В области «зеленого» водорода продолжается сотрудничество с Министерством электроэнергетики и возобновляемых источников

энергии, Суверенным фондом Египта, Управлением экономической зоны Суэцкого канала и частным сектором. Что касается приоритета ПСП «умные города и экопромышленные парки», то Глобальная программа экопромышленных парков стартовала в Египте с предоставления технической помощи двум промышленным зонам в рамках опробывания концепции экопромышленных парков.

- По случаю проведения в Египте Конференции Организации Объединенных Наций по изменению климата 2022 года (КС-27) президент Египта Его Превосходительство г-н ас-Сиси и премьер-министр Бельгии Его Превосходительство г-н Александер Де Кроо открыли Глобальный форум по возобновляемому водороду, поддерживаемый ЮНИДО. Форум будет выполнять функцию многосторонней государственно-частной платформы для содействия использованию возобновляемого водорода в целях декарбонизации промышленности и определения инструментов трансграничной торговли возобновляемым водородом между развивающимися и развитыми странами.
- Продолжается расширение партнерских отношений ПСП с такими организациями, как Центральный банк Египта, Центр модернизации промышленности, ЕС, Африканский банк развития (АФБР), Африканский экспортно-импортный банк и Международная исламская корпорация по финансированию торговли, в том числе путем разработки новых проектов. ЮНИДО также присоединилась к Объединенной целевой группе Организации Объединенных Наций по цифровизации и технологиям, целью которой является укрепление сотрудничества между государственными органами и учреждениями Организации Объединенных Наций, работающими в Египте, с тем чтобы использовать современные технологии в целях устойчивого развития и содействовать решению задачи ПСП по продвижению четвертой промышленной революции.

ПСП Эфиопии

- ЮНИДО в рамках ПСП поддерживает усилия Эфиопии по индустриализации, структурным преобразованиям и сокращению бедности, уделяя особое внимание трем секторам легкой промышленности: переработке агропищевой продукции, кожевенному производству и изготовлению изделий из кожи, а также текстильному и швейному производству. В рамках ПСП основное внимание уделяется реализации флагманских крупномасштабных промышленных проектов, таких как создание четырех экспериментальных комплексных агропромышленных парков (КАПП) в четырех регионах Эфиопии. Создание КАПП также согласовано с рядом осуществляемых в стране национальных и партнерских программ, связанных с сельским хозяйством.

Основные факты о КАПП

- Более 542,76 млн долл. США выделено правительством Эфиопии на создание четырех КАПП за период с 2017 года по настоящее время
- 563,785 млн долл. США на поддержку развития получено от партнеров за период с 2017 года по настоящее время
- Три из четырех экспериментальных КАПП открыты и функционируют
- 149 000 фермеров прошли обучение на курсах повышения квалификации
- 116 инвесторов подписали договоры аренды/найма с региональными корпорациями по развитию промышленных парков
- 33 млн долл. США выручки в иностранной валюте получено от КАПП к настоящему времени
- Семь инвесторов создали перерабатывающие предприятия (заводы), инвестировав 7,2 млн долл. США
- 1,29 млрд долл. США — общий объем инвестиций (текущих и планируемых) в КАПП и Зоны закупок сельскохозяйственной продукции в соответствии с пересмотренными технико-экономическими обоснованиями
- 1 196 рабочих мест создано на заводах в рамках трех КАПП в 2022 году
- Три мероприятия по привлечению инвестиций проведены в 2022 году

- 279 инвесторов проявили интерес и зарегистрировались для ведения деятельности в трех открытых КАПП
- Одиннадцать исследований проведены в различных областях, таких как экономика замкнутого цикла, гендерная проблематика, переработка отходов, безопасность продуктов питания и т. д.

ПСП Марокко

- Укрепление сотрудничества и новые совместные инициативы. В мае 2022 года Генеральный директор совершил первый официальный визит в Королевство Марокко. По этому случаю правительство Марокко и ЮНИДО подписали две совместные декларации, направленные на ускорение «зеленого» промышленного развития, в частности, посредством ПСП. Одна из них посвящена ускорению применения «зеленого» водорода в промышленности. Другая — сотрудничеству в декарбонизации промышленности, созданию в Марокко странового центра «Платформа промышленной аналитики», разработке основанных на имеющихся данных политических подходов и цифровых общественных благ, а также содействию переходу к экономике замкнутого цикла. Кроме того, начал работать новый портал, посвященный промышленным зонам, который был разработан совместно с МСА-Марокко (программа на основе соглашения между Марокко и корпорацией «Вызовы тысячелетия» (Соединенные Штаты)) в целях содействия инвестициям в промышленность и повышения конкурентоспособности. В рамках этой деятельности была проведена детальная диагностика 114 промышленных зон и выработаны рекомендации для каждой из них.

ПСП Перу

- В 2022 году была проведена независимая оценка ПСП для Перу в рамках завершающего этапа программы. Результаты оценки послужат руководством к дальнейшим действиям. На протяжении всего периода реализации деятельность в рамках ПСП была направлена на поддержку разработки 13 проектов/программ ТС в стране, в том числе 5 национальных и 8 региональных/глобальных проектов, которые находятся в процессе реализации или завершены.
- Новая Национальная политика промышленного развития, утвержденная в декабре 2022 года (президентский указ №016-2022 со сроком действия до декабря 2030 года). Новая политика была разработана при поддержке ЮНИДО. Первый этап поддержки реализации этой политики начнется в 2023 году с осуществления проекта «Партнерство за действия в интересах "зеленой" экономики», в рамках которого будут определены виды продукции обрабатывающей промышленности, имеющие потенциал в плане повышения диверсификации и устойчивости отраслей. ЮНИДО в рамках своего Глобального механизма консультирования по вопросам промышленной политики также провела учебную программу для представителей правительства Перу по вопросам цифровизации в производственном секторе.
- Расширение портфеля ГЭФ: ЮНИДО совместно с представителями правительства, партнерами-исполнителями и другими ключевыми заинтересованными сторонами разрабатывает новый проект ГЭФ в целях оказания Перу поддержки в максимизации преимуществ «голубой экономики» и сохранении важнейшего биоразнообразия и экосистемных услуг. Этот проект послужит дополнением к текущему проекту, финансируемому ГЭФ совместно с Продовольственной и сельскохозяйственной организацией, Международным фондом сельскохозяйственного развития и Министерством окружающей среды Перу, направленному на повышение благосостояния жителей Амазонии и устойчивости лесов в регионе за счет увеличения ценности биоразнообразия для целей продовольственной безопасности и развития биопредприятий в контексте изменения климата.

ПСП Сенегала

- Продолжается реализация политики и стратегии индустриализации (2021–2035 годы), подготовленных при поддержке ЮНИДО. Президент АфБР и правительство Сенегала 29 января 2022 года подписали несколько соглашений, направленных на поддержку ускорения промышленного развития, МСП и расширения прав и возможностей женщин. ЮНИДО содействовала проведению обзора национальной реформы по ОЭЗ, в частности, предоставив рекомендации по нормативно-правовой, институциональной и оперативной базе. Финансируемая ГЭФ программа Global CleanTech, которая будет реализована в Сенегале, окажет дальнейшую поддержку внедрению приоритетных технологий и инноваций в рамках политики и стратегии индустриализации.

- В апреле 2022 года состоялось заседание национального Руководящего комитета ПСП, на котором обсуждались ход и результаты работы. С 2015 года правительство привлекло примерно 1 млрд долл. США для реализации крупномасштабных промышленных проектов Сенегала, поддерживаемых ЮНИДО в рамках ПСП. Кроме того, с начала реализации ПСП в 2015 году портфель ТС ЮНИДО по национальным и региональным проектам составил в совокупности 27,5 млн долл. США.
- Прогресс в развитии трех агроцентров. Строительство Южного агроцентра началось в 2022 году. ЮНИДО завершила подготовку технико-экономического обоснования для Северного агроцентра, финансируемого АфБР через Целевой фонд корейско-африканского экономического сотрудничества, в котором оценивались цепочки создания стоимости в производстве риса, мяса и плодоовощной продукции. В 2023 году усилия в этом направлении будут дополнены проведением социальных и экологических оценок для поддержки решений о финансировании со стороны таких партнеров, как АфБР, Европейский инвестиционный банк (ЕИБ) и Япония. Кроме того, технико-экономическое обоснование для Центрального агроцентра было завершено Бельгийским агентством по вопросам развития «Энабель» и представлено на рассмотрение АфБР и ЕИБ на предмет выделения финансирования. В число партнеров, готовых поддержать развитие агроцентров в будущем, входят ЕС и Италия.

ПСП Замбии

- ЮНИДО посредством ПСП оказывает поддержку развитию общего агропромышленного парка Замбии и Зимбабве. В рамках этой работы ЮНИДО оказала консультативную поддержку Экономической комиссии Организации Объединенных Наций для Африки и АфБР, как ключевым партнерам инициативы, в подготовке предварительного технико-экономического обоснования. Создание этого парка является флагманским проектом с участием многих заинтересованных сторон, координируемым секретариатом Общего рынка Востока и Юга Африки (КОМЕСА). КОМЕСА также обратился к ЮНИДО с просьбой провести конечное технико-экономическое обоснование этого проекта. ЮНИДО организовала ознакомительную поездку для представителей правительств обеих стран в комплексные агропромышленные парки, уже созданные в Эфиопии, с целью изучения их опыта и передовой практики.
- Продолжение сотрудничества в разработке инициативы по электрификации сельских районов и расширению портфеля ТС. ЮНИДО в сотрудничестве с Зеленым климатическим фондом оказывает поддержку Министерству энергетики, Министерству финансов и национального планирования, Управлению по электрификации сельских районов и Банку развития Замбии в разработке этого проекта. Цель этой инициативы, разработанной в рамках ПСП и направленной на создание добавленной стоимости, — мобилизовать около 12 млн долл. США по линии финансирования деятельности по борьбе с изменением климата для поддержки строительства в Замбии мини-электросетей на основе возобновляемых источников энергии, которые будут производить примерно 2,4 МВт электроэнергии. Параллельно ЮНИДО реализует в рамках ПСП портфель национальных и региональных проектов ТС на сумму около 10 млн долл. США, способствуя, в частности, экологически чистому производству и развитию производственных навыков у молодежи Замбии.

ПСП в процессе программирования

ПСП Кот-д'Ивуара

- Вклад ЮНИДО в реализацию направления «Структурные преобразования в экономике посредством индустриализации и развития кластеров» Национального плана развития Кот-д'Ивуара на 2021–2025 годы. ЮНИДО содействовала разработке Стратегии продвижения и развития промышленных зон, принятой в марте 2022 года Советом министров под председательством Президента Республики. Основываясь на страновом диагностическом исследовании, проведенном в рамках программирования ПСП, ЮНИДО окажет поддержку правительству в разработке и реализации новой стратегии промышленных кластеров. В ходе диагностики были определены приоритетные секторы, объединенные в семь промышленных кластеров: i) агропромышленный комплекс; ii) химическая промышленность и производство пластмасс; iii) строительство, производство мебели и оборудования; iv) фармацевтика; v) производство текстильных изделий (одежда и мебель) и аксессуаров; vi) упаковка; и vii) производство запасных частей и сборка специализированных транспортных средств.

- Стратегия партнерства и мобилизации средств, принятая правительством. Стратегия предусматривает включение ПСП в программу государственных инвестиций правительства и ее реализацию Техническим комитетом партнеров и доноров, сопредседателями которого являются министр экономики и финансов и министр промышленности. Завершены консультации правительства с ЮНИДО по «Стандартному административному соглашению о целевых взносах в Фонд промышленного развития», что открывает путь к подписанию документа в 2023 году.
- Начало работы в рамках компонента ПСП «Развитие человеческого капитала, четвертая промышленная революция и гендерные аспекты» посредством реализации финансируемого Германией проекта по тематике четвертой промышленной революции в целях трудоустройства молодежи в Тунисе и Кот-д'Ивуаре.

ПСП Нигерии

- Процесс преобразования страновой программы Нигерии в ПСП. Правительство учредило комитет для руководства разработкой ПСП, состоящий из представителей Федерального министерства промышленности, торговли и инвестиций, Министерства бюджета и национального планирования и ЮНИДО. В 2022 году комитет провел несколько заседаний для определения первоначальных приоритетных областей ПСП в соответствии с Национальным планом развития на 2021–2025 годы и Рамочной программой Организации Объединенных Наций по сотрудничеству в области устойчивого развития на 2023–2027 годы, а также для обсуждения на предмет определения основных заинтересованных сторон ПСП и возможных способов финансирования.

Определены первоначальные приоритетные области. Правительство утвердило следующие шесть первоначальных приоритетных областей для ПСП: i) промышленная политика и стратегическое управление; ii) развитие стартапов, микро-, малых и средних предприятий, инноваций, науки, технологий и цифровой экономики; iii) развитие промышленных парков/ОЭЗ и привлечение инвестиций; iv) развитие цепочек создания стоимости; v) обеспечение устойчивой энергетики и рациональное природопользование; и vi) создание торгового потенциала и Африканская континентальная зона свободной торговли.

ДОБАВЛЕНИЕ F
НАЗНАЧЕНИЯ НА ДОЛЖНОСТИ ПО ИНДИВИДУАЛЬНЫМ
СОГЛАШЕНИЯМ ОБ УСЛУГАХ (ИСУ)¹

Таблица 1

Назначения/контракты на должности по ИСУ в разбивке по спискам государств² и полу

<i>Список государств (Список государств-членов)</i>	<i>Количество назначений</i>		
	<i>Женщины</i>	<i>Мужчины</i>	<i>Всего</i>
Список А	947	1 545	2 492
Список В	242	356	598
Список С	278	283	561
Список D	236	133	369
Прочие	105	201	306
Итого	1 808	2 518	4 326

¹ Приведенные данные отражают положение по состоянию на 9 января 2023 года за период с 1 января по 31 декабря 2022 года.

² Означают списки государств, приведенные в приложении I к Уставу ЮНИДО (ГС.19/23).

Таблица 2
Назначения/контракты на должности по ИСУ
в разбивке по странам/районам/территориям

<i>Страна/район/территория</i>	<i>Количество назначений</i>	<i>Страна/район/территория</i>	<i>Количество назначений</i>
Гражданство		Гражданство	
Австралия	4	Ирландия	14
Австрия	155	Испания	58
Азербайджан	1	Италия	170
Албания	23	Йемен	3
Алжир	12	Кабо-Верде	10
Антигуа и Барбуда	2	Казахстан	6
Аргентина	24	Камбоджа	82
Армения	41	Камерун	28
Афганистан	14	Канада	47
Бангладеш	22	Кения	83
Барбадос	1	Китай	58
Бахрейн	4	Китай, САР Макао	1
Беларусь	7	Колумбия	147
Бельгия	7	Коморские Острова	4
Бенин	14	Коста-Рика	10
Болгария	16	Кот-д'Ивуар	31
Боливия (Многонациональное Государство)	14	Куба	13
Босния и Герцеговина	15	Кувейт	1
Ботсвана	6	Кыргызстан	14
Бразилия	62	Лаосская Народно-Демократическая Республика	9
Буркина-Фасо	9	Латвия	1
Бурунди	6	Лесото	1
Венгрия	3	Либерия	52
Венесуэла (Боливарианская Республика)	39	Ливан	50
Вьетнам	34	Ливия	4
Габон	6	Маврикий	3
Гамбия	19	Мавритания	3
Гана	72	Мадагаскар	15
Гватемала	4	Малави	1
Гвинея	41	Малайзия	13
Гвинея-Бисау	11	Мали	6
Германия	85	Марокко	76
Гондурас	7	Мексика	49
Государство Палестина	47	Мозамбик	33
Греция	4	Монголия	18
Грузия	16	Мьянма	52
Дания	7	Намибия	5
Демократическая Республика Конго	10	Непал	4
Доминиканская Республика	1	Нигер	10
Египет	126	Нигерия	86
Замбия	18	Нидерланды	23
Зимбабве	10	Никарагуа	45
Индия	222	Новая Зеландия	5
Индонезия	60	Норвегия	8
Иордания	47	Объединенная Республика Танзания	31
Ирак	19	Оман	3
Иран (Исламская Республика)	48	Пакистан	110

<i>Страна/район/территория</i>	<i>Количество назначений</i>	<i>Страна/район/территория</i>	<i>Количество назначений</i>
Гражданство		Гражданство	
Панама	2	Таиланд	27
Папуа — Новая Гвинея	2	Того	6
Парагвай	12	Тринидад и Тобаго	4
Перу	67	Тунис	141
Польша	17	Туркменистан	2
Португалия	17	Турция	27
Республика Корея	18	Уганда	21
Республика Молдова	10	Узбекистан	5
Республика Северная Македония	39	Украина	48
Российская Федерация	46	Уругвай	25
Руанда	8	Фиджи	2
Румыния	27	Филиппины	51
Сальвадор	2	Финляндия	7
Сан-Томе и Принсипи	3	Франция	75
Сенегал	64	Хорватия	18
Сент-Винсент и Гренадины	3	Чад	3
Сербия	28	Черногория	4
Сирийская Арабская Республика	10	Чешская Республика	8
Словакия	16	Чили	14
Словения	2	Швейцария	10
Соединенное Королевство Великобритании и Северной Ирландии	68	Швеция	8
Соединенные Штаты Америки	52	Шри-Ланка	33
Сомали	5	Эквадор	16
Судан	48	Эфиопия	168
Сьерра-Леоне	22	Южная Африка	58
Таджикистан	13	Япония	33
		Итого	4 326

ДОБАВЛЕНИЕ G

СОГЛАШЕНИЯ И ДРУГИЕ ДОГОВОРЕННОСТИ, ЗАКЛЮЧЕННЫЕ ЮНИДО В 2022 ГОДУ¹

I. Государства²

Австралия

Соглашение между ЮНИДО и правительством Фландрии о создании целевого фонда для реализации проекта «Практика дистанционной ревизии и проверки для содействия торговле продуктами питания», подписано 17 июня 2022 года.

Азербайджан

Соглашение об основах сотрудничества между ЮНИДО и Правительством Азербайджанской Республики на период 2022–2026 годов, подписано 14 ноября 2022 года.

Германия

Соглашение в форме обмена письмами между ЮНИДО и правительством Федеративной Республики Германия о продлении срока деятельности отделения ЮНИДО по содействию инвестированию и передаче технологий (ОСИД) в Германии с 1 января 2023 года по 31 декабря 2025 года, подписано 29 августа и 28 сентября 2022 года.

Договоренность между ЮНИДО и правительством Федеративной Республики Германия о реализации проекта «Увеличение производства вакцин и основных лекарственных средств в Африке на основе налаживания деловых связей и передачи технологий», подписана 1 декабря 2022 года.

Соглашение между ЮНИДО и правительством Федеративной Республики Германия о целевом фонде для реализации проекта «Инициатива по глубокой декарбонизации промышленности», подписано 5 декабря 2022 года.

Италия

Договоренность между ЮНИДО и правительством Итальянской Республики о финансировании реализации проекта в Кении «Применение государственно-частного партнерства для повышения эффективности услуг по содействию предпринимательской деятельности», подписана 29 июля 2022 года.

Договоренность между ЮНИДО и правительством Итальянской Республики о финансировании реализации проекта «Модель партнерства ЮНИДО для снижения рисков инвестирования в кофейный сектор Эфиопии», подписана 29 октября 2022 года.

Совместная декларация директора Отделения ЮНИДО по содействию инвестированию и передаче технологий в Италии и президента области Венето Итальянской Республики о содействии промышленному сотрудничеству, подписана 21 декабря 2022 года.

Канада

Договоренность между ЮНИДО и Департаментом иностранных дел, торговли и развития (DFATD) Канады о вкладе в осуществление проекта «Центр передового опыта для экономики замкнутого цикла в Гане», подписано 25 марта 2022 года.

¹ В настоящий перечень вошли подписанные соглашения и договоренности, сданные на хранение в Канцелярию по правовым вопросам и обеспечению соблюдения требований ЮНИДО по состоянию на 17 февраля 2023 года. Поправки к уже существующим соглашениям или договоренностям включены в этот перечень только в том случае, если они отражают существенные изменения.

² Включая правительства и региональные или провинциальные органы власти.

Марокко

Совместная декларация Генерального директора ЮНИДО, Министра промышленности и торговли и Министра энергетического перехода и устойчивого развития Королевства Марокко о создании партнерства в целях развития в поддержку Глобальной программы ЮНИДО по использованию «зеленого» водорода в промышленности, подписана 16 мая 2022 года.

Совместная декларация Генерального директора ЮНИДО и Министра промышленности и торговли Королевства Марокко, подписана 16 мая 2022 года.

Монголия

Соглашение об основах стратегического сотрудничества между ЮНИДО и Министерством продовольствия, сельского хозяйства и легкой промышленности Монголии на период 2021–2025 годов, подписано 22 января и 25 февраля 2022 года.

Словения

«Дорожная карта» по осуществлению сотрудничества между ЮНИДО и правительством Республики Словения, подписана 30 июня 2022 года.

Соединенное Королевство Великобритании и Северной Ирландии

Рамочная договоренность о совместном финансировании и техническом сотрудничестве между ЮНИДО и правительством Соединенного Королевства, подписана 2 и 8 ноября 2022 года.

Административное соглашение между ЮНИДО и Министерством по делам бизнеса, энергетики и промышленной стратегии Соединенного Королевства о реализации проекта «Активизация действий по борьбе с изменением климата и стремление к повышению энергоэффективности», подписано 2 и 8 ноября 2022 года.

Филиппины

Совместная декларация Генерального директора ЮНИДО и заместителя министра по многосторонним и международным экономическим отношениям Министерства иностранных дел Республики Филиппины, подписана 29 сентября 2022 года.

Швейцария

Письмо-соглашение между ЮНИДО и Государственным секретариатом по экономическим вопросам (СЕКО) Швейцарии о реализации проекта «Глобальная программа качества и стандартов (ГПКС) — этап 2», подписано 9 и 16 сентября 2022 года.

Швеция

Соглашение между ЮНИДО и правительством Швеции о реализации проекта «Поддержка обучения и трудоустройства квалифицированных кадров в секторе тяжелого машиностроения Демократической Республики Конго», подписано 27 мая 2022 года.

Соглашение между ЮНИДО и правительством Швеции о реализации проекта «Расширение возможностей для развития ММСП и трудоустройства в Либерии путем внедрения рыночных механизмов и развития кластеров в цепочках создания стоимости в агропромышленном секторе (GROW-2)», подписано 8 и 10 ноября 2022 года.

Япония

Соглашение в форме обмена нотами между ЮНИДО и правительством Японии о реализации в Нигерии проекта «Содействие созданию устойчивых цепочек производства и сбыта пластиковых изделий на основе методов экономики замкнутого цикла», подписано 10 февраля 2022 года.

Соглашение в форме обмена нотами между ЮНИДО и правительством Японии о реализации в Гане проекта «Совершенствование технологий и системы контроля качества для повышения стоимости риса в ходе послеуборочной обработки», подписано 18 февраля 2022 года.

Соглашение в форме обмена нотами между ЮНИДО и правительством Японии о реализации проектов в Камеруне и Демократической Республике Конго, подписано 23 февраля 2022 года.

Соглашение в форме обмена нотами между ЮНИДО и правительством Японии о реализации в Гане проекта «Более широкое внедрение принципов системы кайдзен на основе развития устойчивого агропредпринимательства», подписано 18 июля 2022 года.

Соглашение в форме обмена нотами между ЮНИДО и правительством Японии о продлении срока деятельности отделения ЮНИДО по содействию инвестированию и передаче технологий в Токио с 1 января 2023 года по 31 декабря 2028 года, подписано 6 декабря 2022 года.

II. Организация Объединенных Наций, ее фонды, программы, специализированные и связанные с ней учреждения

Организация Объединенных Наций (ООН)

Меморандум о договоренности между организациями-участниками из системы ООН и Управлением целевых фондов с участием многих партнеров Программы развития Организации Объединенных Наций (ПРООН) по оперативным аспектам функционирования Фонда для ускорения достижения целей в области устойчивого развития в Албании, подписан ЮНИДО 7 марта 2022 года.

Меморандум о договоренности между организациями-участниками из системы ООН и ПРООН по оперативным аспектам функционирования Целевого фонда Организации Объединенных Наций по безопасности дорожного движения, подписан ЮНИДО 13 мая 2022 года.

Меморандум о договоренности между организациями-участниками из системы ООН и Управлением целевых фондов с участием многих партнеров ПРООН по оперативным аспектам функционирования Фонда «Перспективы развития Узбекистана на период до 2030 года» в Узбекистане, подписан ЮНИДО 15 июля 2022 года.

Всемирная продовольственная программа (ВПП)

Меморандум о договоренности между ЮНИДО и ВПП относительно сотрудничества в области поставок специализированных питательных продуктов местными предприятиями, подписан 6 и 8 июня 2022 года.

Организация Объединенных Наций по вопросам образования, науки и культуры (ЮНЕСКО)

Соглашение между ЮНИДО и ЮНЕСКО о взносах на реализацию проекта «Содействие индустрии творчества и внедрению цифровых производственных технологий в Ханое, Вьетнам», подписано 23 декабря 2021 года и 4 января 2022 года.

Программа Организации Объединенных Наций по окружающей среде (ЮНЕП)

Соглашение между ЮНИДО и ЮНЕП о взносах на реализацию проекта «Поддержка Глобального альянса по вопросам экономики замкнутого цикла и ресурсоэффективности», подписано 20 и 21 декабря 2022 года.

Программа развития Организации Объединенных Наций (ПРООН)

Заявление о намерениях ЮНИДО, Японской внешнеторговой организации, Японского агентства по международному сотрудничеству (ЯАМС) и ПРООН, подписано 28 августа 2022 года.

Продовольственная и сельскохозяйственная организация Объединенных Наций (ФАО)

Меморандум о взаимопонимании по рабочим договоренностям между ЮНИДО и ФАО, подписан 17 октября 2022 года.

Фонд Организации Объединенных Наций в области народонаселения (ЮНФПА)

Соглашение между ЮНИДО и ЮНФПА о взносах на реализацию проекта «Содействие применению подхода, основанного на обеспечении безопасности человека, для защиты, расширения прав и возможностей и экономической интеграции молодежи, относящейся к группам риска, в условиях пандемии COVID-19 и после нее», подписано 24 марта и 18 апреля 2022 года.

III. Другие межправительственные организации**Азиатский банк инфраструктурных инвестиций (АБИИ)**

Меморандум между ЮНИДО и АБИИ, подписан 10 февраля 2022 года.

Африканский экспортно-импортный банк (Афрэксимбанк)

Соглашение между ЮНИДО и Афрэксимбанком о целевом фонде для реализации проекта «Программа наращивания потенциала партнеров Афрэксимбанка и Механизма подготовки совместных проектов в области подготовки проектов экспортного производства и развития инфраструктуры», подписано 14 и 16 декабря 2022 года.

Европейский инвестиционный банк (ЕИБ)

Совместная декларация Генерального директора ЮНИДО и Президента ЕИБ, подписана 23 марта 2022 года.

Европейский союз (ЕС)

Соглашение между ЮНИДО и ЕС о взносах на реализацию проекта «Сокращения масштабов нищеты и достижение всеохватного развития в сельских районах провинции Синд (PAIDAR)», подписано 28 декабря 2021 года и 19 января 2022 года.

Соглашение между ЮНИДО и ЕС о взносах на реализацию проекта «Укрепление цепочки производства и сбыта какао в Никарагуа (NICASAO)», подписано 6 и 7 декабря 2022 года.

Соглашение между ЮНИДО и ЕС о взносах на реализацию во Вьетнаме проекта «Повышение энергоэффективности на крупных промышленных предприятиях с помощью систем регулирования энергопотребления, оптимизации систем, а также поощрения и принятия стандартов энергоэффективности на малых и средних предприятиях (IEEP)», подписано 8 декабря 2022 года.

Декларация о намерениях между Генеральным директором ЮНИДО и Комиссаром Европейской комиссии по международному партнерству относительно сотрудничества по проектам во Вьетнаме, Мадагаскаре, Никарагуа и Филиппинах, подписана 12 декабря 2022 года.

Соглашение между ЮНИДО и ЕС о взносах на реализацию на Филиппинах проекта «Программа поддержки агропредприятий в Автономном районе Бангсаморо — всеохватное развитие агропредпринимательства для обеспечения безопасности человека», подписано 9 и 13 декабря 2022 года.

Соглашение между ЮНИДО, ЕС и другими организациями системы ООН о взносах на реализацию проекта «Пакет инструментов для принятия решений в области регулирования химических веществ Межорганизационной программы по рациональному регулированию химических веществ (МПРРХВ) — этап IV», подписано 9 и 15 декабря 2022 года.

Организация стран Персидского залива по промышленному консультированию (ОППК)

Соглашение между ЮНИДО и ОППК о целевом фонде для реализации проекта «Определение индекса промышленного производства для Объединенных Арабских Эмиратов», подписано 9 и 10 марта 2022 года.

Международное агентство по возобновляемой энергии (МАВЭ)

Совместная декларация Генерального директора ЮНИДО и Генерального директора МАВЭ о сотрудничестве для обеспечения устойчивого энергетического будущего с учетом основополагающей роли «зеленого» водорода, подписана 8 ноября 2022 года.

Международный альянс по солнечной энергетике (МАСЭ)

Соглашение между ЮНИДО и МАСЭ о целевом фонде для реализации проекта «Разработка структуры Международной сети ресурсных центров по гелиотехнике и применению солнечной энергии», подписано 18 и 23 августа 2022 года.

Международная организация франкоязычных стран (МОФС)

Соглашение между ЮНИДО и МОФС о финансировании проекта «Первый этап функционирования Центра по возобновляемым источникам энергии и энергоэффективности для Центральной Африки», подписано 15 и 23 декабря 2022 года.

IV. Национальные организации**Китайский международный центр по экономическому и техническому сотрудничеству (КМЦЭТС), Китай**

Соглашение между ЮНИДО и КМЦЭТС о целевом фонде для реализации проекта «Содействие созданию и развитию Международного центра водородной энергетики», подписано 11 и 23 августа 2022 года.

Германское агентство по международному сотрудничеству (ГАМС), Германия

Меморандум о договоренности между ЮНИДО и ГАМС по Программе экспертов — партнеров ЮНИДО, подписан 28 января 2022 года.

Соглашение между ЮНИДО и ГАМС о предоставлении субсидии на реализацию проекта «Повышение энергоэффективности в промышленности в Марокко», подписано 24 мая и 21 июня 2022 года.

Соглашение между ЮНИДО и ГАМС о предоставлении субсидии на реализацию проекта «Альянс по защите климата и озонового слоя, направленный на регулирование банков гидрофторуглеродов (ГФУ) и озоноразрушающих веществ (ОРВ)», подписано 10 и 29 июня 2022 года.

Меморандум о договоренности между ЮНИДО и ГАМС по Программе экспертов — партнеров ЮНИДО, подписан 28 июля 2022 года.

Соглашение между ЮНИДО и ГАМС о предоставлении субсидии на реализацию проекта «Глобальное партнерство по применению водорода в промышленности — этап II», подписано 22 ноября и 1 декабря 2022 года.

Соглашение между ЮНИДО и ГАМС о предоставлении субсидии на реализацию проекта «Поддержка стартапов и молодых предприятий в штате Хартум», подписано 19 и 21 декабря 2022 года.

Комиссия по вопросам финансовых услуг, Республика Корея

Соглашение между ЮНИДО и Комиссией по вопросам финансовых услуг Республики Корея о прикомандировании для реализации проекта «Использование финансирования климатической деятельности для увеличения инвестиций частного сектора в экологичные технологии и бизнес-решения», подписано 1 ноября 2022 года.

Компания «Кхмер Энтерпрайз», Камбоджа

Совместная декларация Генерального директора ЮНИДО и Генерального директора компании «Кхмер Энтерпрайз» о реализации в Камбодже проекта «Достойная занятость для молодежи», подписана 20 сентября 2022 года.

Корейское агентство по международному сотрудничеству (КОИКА), Республика Корея

Соглашение между ЮНИДО и КОИКА о предоставлении субсидии на реализацию проекта «Промышленная политика с расчётом на цифровизацию и четвертую промышленную революцию в Юго-Восточной Азии», подписано 20 и 31 октября 2022 года.

Агентство по развитию электрификации сельских районов, Мадагаскар

Четырёхстороннее соглашение между ЮНИДО, Агентством по развитию электрификации сельских районов, Фондом Экологического центра им. Альберта Швейцера и SIER-GC о финансировании реализации проекта «Электрификация сельской общины Мандиалаза на основе создания энергетического гидроузла у поселка Андриамбе на реке Нанангайнана, округ Мураманга, регион Алаотра Мангоро, провинция Туамасина, Мадагаскар», подписано 12 июля 2022 года.

V. Другие организации**Автоконцерн «Вольво», Швеция**

Соглашение между ЮНИДО и «Вольво» о реализации проекта по программе профессиональной подготовки механиков грузовых автомобилей в Замбии, подписано 11 июня 2021 года и 8 марта 2022 года.

Бизнес-ассоциация “Amfori”, Бельгия

Меморандум о договоренности между ЮНИДО и “Amfori” относительно сотрудничества, подписан 13 декабря 2022 года.

Фонд “Breakthrough Energy” (BE), Соединенные Штаты Америки

Соглашение между ЮНИДО и Фондом “Breakthrough Energy” о пожертвовании средств на реализацию проекта «Инициатива по глубокой декарбонизации промышленности», подписано 23 ноября 2022 года.

Компания “Camco Management Limited” (Camco), Соединенное Королевство

Меморандум о договоренности в отношении сотрудничества между ЮНИДО и “Camco”, подписан 11 ноября 2022 года.

Фонд практических действий по проблемам климата, Соединенные Штаты Америки

Соглашение в форме обмена письмами между ЮНИДО и Фондом практических действий по проблемам климата о реализации проекта «Инициатива по глубокой декарбонизации промышленности», подписано 11 августа и 20 сентября 2022 года.

Сеть смешанного финансирования “Convergence Blended Finance. Inc”, Канада

Соглашение между ЮНИДО и “Convergence Blended Finance” о целевом фонде для реализации проекта «Автономный фонд внешних островов Фиджи», подписано 28 марта и 6 апреля 2022 года.

Компания “Earth, Wind & Power” (EWP), Норвегия

Совместная декларация Генерального директора ЮНИДО и президента и соучредителя EWP о сотрудничестве по проектам использования избыточной энергии для вычислительного ресурса, подписана 6 октября 2022 года.

Энергетическая компания “Eni S.p.A”, Италия

Совместная декларация Генерального директора ЮНИДО и Генерального директора “Eni”, подписана 17 июня 2022 года.

Компания “Epiroc DRC SARL”, Демократическая Республика Конго

Соглашение между ЮНИДО и “Epiroc” о реализации проекта «Содействие обучению и трудоустройству квалифицированных кадров в секторе тяжелой промышленности Демократической Республики Конго», подписано 8 июля и 29 августа 2022 года.

Центр предпринимательства им. Эразма (ECE), Нидерланды

Меморандум о договоренности в отношении сотрудничества между ЮНИДО и ECE, подписан 12 сентября 2022 года.

Компания “Festo Didactic SE”, Германия

Совместная декларация Генерального директора ЮНИДО и руководителей “Festo Didactic”, подписана 29 ноября 2022 года.

Фонд сертификации систем пищевой безопасности (FSSC), Нидерланды

Соглашение между ЮНИДО и Фондом FSSC о целевом фонде для реализации проекта «Обеспечение безопасности пищевых продуктов от фермы до стола в странах с низким и средним уровнем дохода», подписано 15 июня 2022 года.

Фонд «Хьюлетт Паккард» (HP), Соединенные Штаты Америки

Соглашение между ЮНИДО и Фондом «Хьюлетт Паккард» о предоставлении субсидии на организацию курса электронного обучения HP LIFE по экономике замкнутого цикла, подписано 11 октября и 24 ноября 2022 года.

Компания Ямаса Вакигучи по тунцовому промыслу, Япония

Соглашение между ЮНИДО и Компанией Ямаса Вакигучи по тунцовому промыслу о реализации проектов, подписано 1 июля 2022 года.

VI. Соглашения о спонсорской поддержке двадцать седьмой Конференции сторон Рамочной конвенции Организации Объединенных Наций об изменении климата (КС-27)**Компания OCI N.V., Нидерланды**

Соглашение между ЮНИДО и компанией OCI о спонсорской поддержке мероприятия на тему «Энергия будущего — “зеленый” водород» в рамках КС-27, подписано 10 и 28 ноября 2022 года.

Компания OCP SA, Марокко

Соглашение между ЮНИДО и компанией OCP о спонсорской поддержке мероприятия на тему «Энергия будущего — “зеленый” водород» в рамках КС-27, подписано 2 и 3 ноября 2022 года.

Компания “Orascom Construction”, Египет

Соглашение между ЮНИДО и компанией “Orascom Construction” о спонсорской поддержке мероприятия на тему «Энергия будущего — “зеленый” водород» в рамках КС-27, подписано 30 ноября и 6 декабря 2022 года.

Суверенный фонд Египта, Египет

Соглашение между ЮНИДО и Суверенным фондом Египта о спонсорской поддержке мероприятия на тему «Энергия будущего — “зеленый” водород» в рамках КС-27, подписано 1 и 3 ноября 2022 года.

Испанская водородная ассоциация (AeH2), Испания

Соглашение между ЮНИДО и AeH2 о спонсорской поддержке мероприятия на тему «Энергия будущего — “зеленый” водород» в рамках КС-27, подписано 28 октября и 4 ноября 2022 года.

ДОБАВЛЕНИЕ Н

МЕРОПРИЯТИЯ/СЕМИНАРЫ ПО ПРЕДСТАВЛЕНИЮ СТРАН, ОРГАНИЗОВАННЫЕ
ОТДЕЛЕНИЯМИ ПО СОДЕЙСТВИЮ ИНВЕСТИРОВАНИЮ
И ПЕРЕДАЧЕ ТЕХНОЛОГИЙ (ОСИТ) В 2022 ГОДУ

<i>Место проведения</i>	<i>Представляемые страны/регионы</i>	<i>Количество презентаций</i>
Австрия	Регион Азии	1
<i>(оба мероприятия проведены в очной форме)</i>	Регион Африки	1
Бахрейн	Бахрейн	23
<i>(14 из 30 мероприятий проведены онлайн)</i>	Иордания	1
	Ирак	1
	Саудовская Аравия	1
	Судан	1
	Весь мир	3
Германия	Регион Африки	3
<i>(3 из 20 мероприятий проведены онлайн)</i>	Египет	1
	Замбия	1
	Кения	1
	Кот-д'Ивуар	2
	Нигерия	5
	Сомали	1
	Судан	4
	Южная Африка	2
Египет <i>(в очной форме)</i>	Египет	1
Италия	Ботсвана	5
<i>(25 из 59 мероприятий проведены онлайн и одно — в смешанной форме)</i>	Египет	3
	Иордания	2
	Ирак	13
	Казахстан	2
	Кения	7
	Куба	8
	Марокко	3
	Объединенные Арабские Эмираты	1
	Перу	3
	Сомали	7
	Эфиопия	5
Иордания <i>(в очной форме)</i>	Арабский регион	1
Испания	Весь мир	2
<i>(оба мероприятия проведены в очной форме)</i>		
Канада <i>(в очной форме)</i>	Регион Африки	1
Кения <i>(в очной форме)</i>	Кения	1
Китай	Германия	1
<i>(1 из 24 мероприятий проведено онлайн и 13 мероприятий в смешанной форме)</i>	Китай	15
	Шри-Ланка	1
	Эфиопия	1
	Весь мир	6
Кот-д'Ивуар	Регион Африки	1
<i>(все 4 мероприятия проведены в очной форме)</i>	Кот-д'Ивуар	3

<i>Место проведения</i>	<i>Представляемые страны/регионы</i>	<i>Количество презентаций</i>
Куба (оба мероприятия проведены в очной форме)	Куба	2
Марокко (3 из 5 мероприятий проведены онлайн)	Кот-д'Ивуар	1
	Марокко	3
	Сенегал	1
Мексика (в очной форме)	Куба	1
Нигер (в очной форме)	Регион Африки	1
Нигер (в очной форме) (2 из 6 мероприятий проведены онлайн)	Регион Африки	2
	Нигерия	4
Объединенные Арабские Эмираты (1 из 7 мероприятий проведено в смешанной форме)	Арабский регион	1
	Объединенные Арабские Эмираты	3
	Регион Африки	1
	Весь мир	2
Перу (1 из 2 мероприятий проведено в смешанной форме)	Перу	2
Республика Корея (2 из 6 мероприятий проведены онлайн и одно — в смешанной форме)	Регион Азии	2
	Индия	1
	Перу	1
	Весь мир	2
Российская Федерация (3 из 53 мероприятий проведены онлайн)	Азербайджан	3
	Армения	4
	Беларусь	4
	Бразилия	1
	Индия	3
	Индонезия	1
	Ирак	1
	Иран (Исламская Республика)	1
	Казахстан	4
	Китай	3
	Кыргызстан	3
	Мексика	1
	Объединенные Арабские Эмираты	1
	Португалия	1
	Российская Федерация	11
	Сирийская Арабская Республика	1
	Таджикистан	3
	Турция	1
	Узбекистан	3
	Шри-Ланка	1
Весь мир	2	
Сомали (в очной форме)	Сомали	1
Судан (оба мероприятия проведены в очной форме)	Арабский регион	1
	Судан	1

<i>Место проведения</i>	<i>Представляемые страны/регионы</i>	<i>Количество презентаций</i>
Уганда (оба мероприятия проведены в очной форме)	Африка к югу от Сахары Уганда	1 1
Швейцария (в очной форме)	Нигерия	1
Южная Африка (1 из 2 мероприятий проведено онлайн)	Регион Африки	2
Япония (18 из 34 мероприятий проведены онлайн и одно — в смешанной форме)	Бангладеш Западная Африка Иордания Камерун Кот-д'Ивуар Куба Маврикий Малые островные развивающиеся государства Непал Регион Африки Регион Латинской Америки и Карибского бассейна Таджикистан Турция Уганда Узбекистан Шри-Ланка Весь мир	10 1 1 1 1 1 3 1 1 2 1 1 1 1 2 1 2 1 2 4
	Итого	270

ДОБАВЛЕНИЕ I
ПРЕДСТАВИТЕЛЬСТВО НА МЕСТАХ
 по состоянию на 31 декабря 2022 года

	<i>ДПО</i>	<i>ПЮРО</i>	<i>ПЮСО</i>	<i>С-4</i>	<i>ПЮС</i>	<i>НС</i>	<i>НСДир</i>	<i>ОО</i>	<i>МСКС</i>	<i>Всего</i>
АФРИКА										
Буркина-Фасо	0	0	0	0	0	0	0	0	0	0
Гана	0	0	0	0	0	0	0	1	0	1
Гвинея	0	0	0	0	1	0	0	1	0	2
Демократическая Республика Конго	0	0	0	0	1	0	0	2	0	3
Зимбабве	0	0	0	0	1	0	0	0	0	1
Камерун	0	0	1	0	0	0	0	2	1	4
Кения	0	0	0	1	0	1	0	2	1	5
Кот-д'Ивуар	0	0	1	0	0	1	0	2	0	4
Мадагаскар	0	0	0	0	1	0	0	1	0	2
Мали	0	0	0	0	1	0	0	0	0	1
Мозамбик	0	0	0	0	1	1	0	0	0	2
Нигерия	1	0	0	0	0	2	0	4	0	7
Объединенная Республика Танзания	0	0	0	0	0	1	0	2	0	3
Руанда	0	0	0	0	1	0	0	0	0	1
Сенегал	0	0	1	0	0	0	0	2	0	3
Сьерра-Леоне	0	0	0	0	1	0	0	1	0	2
Того	0	0	0	0	0	0	0	0	0	0
Уганда	0	0	0	0	1	0	0	0	0	1
Эфиопия	0	0	0	0	0	1	0	2	0	3
Южная Африка	0	0	0	0	0	1	0	2	0	3
ИТОГО	1	0	3	1	9	8	0	24	2	48
АРАБСКИЙ РЕГИОН										
Алжир	0	0	0	0	1	0	0	2	0	3
Египет	0	0	0	0	0	1	0	3	1	5
Иордания	0	0	0	0	1	0	0	0	0	1
Ливан	0	0	1	0	0	0	0	1	0	2
Марокко	0	0	0	0	1	0	0	2	0	3
Судан	0	0	0	0	1	0	0	2	0	3
Тунис	0	0	0	0	0	0	0	1	0	1
ИТОГО	0	0	1	0	4	1	0	11	1	18
АЗИАТСКО-ТИХООКЕАНСКИЙ РЕГИОН										
Афганистан	0	0	0	0	1	0	0	0	0	1
Бангладеш	0	0	0	0	1	0	0	0	0	1
Вьетнам	0	0	0	0	1	0	0	2	0	3
Индия	0	1	0	0	0	0	0	3	0	4
Индонезия	0	0	0	0	0	0	0	2	0	2
Иран (Исламская Республика)	0	0	0	0	1	0	0	2	0	3

	<i>ДПО</i>	<i>ПЮРО</i>	<i>ПЮСО</i>	<i>С-4</i>	<i>ПЮС</i>	<i>НС</i>	<i>НСДир</i>	<i>ОО</i>	<i>МСКС</i>	<i>Всего</i>
Камбоджа	0	0	0	0	1	0	0	0	0	1
Китай	0	1	0	0	0	0	0	3	0	4
Лаосская Народно- Демократическая Республика	0	0	0	0	1	0	0	0	0	1
Пакистан	0	0	0	0	1	0	0	2	0	3
Таиланд	0	0	0	0	0	1	0	3	0	4
Филиппины	0	0	0	0	1	0	0	2	0	3
Шри-Ланка*	0	0	0	0	0	0	0	0	0	0
ИТОГО	0	2	0	0	8	1	0	19	0	30
ЕВРОПА И ЦЕНТРАЛЬНАЯ АЗИЯ										
Армения	0	0	0	0	1	0	0	0	0	1
Кыргызстан	0	0	0	0	0	0	0	0	0	0
Турция	0	0	0	0	0	0	1	1	0	2
Украина*	0	0	0	0	0	0	0	0	0	0
ИТОГО	0	0	0	0	1	0	1	1	0	3
ЛАТИНСКАЯ АМЕРИКА И КАРИБСКИЙ БАССЕЙН										
Боливия (Многонациональное Государство)	0	0	0	0	0	0	0	0	0	0
Бразилия	0	0	0	0	0	1	0	1	0	2
Колумбия	0	0	1	0	0	0	0	2	0	3
Куба*	0	0	0	0	0	0	0	0	0	0
Мексика	0	0	0	0	0	1	0	3	0	4
Никарагуа	0	0	0	0	1	0	0	0	0	1
Уругвай	0	1	0	0	0	0	0	2	0	3
Эквадор	0	0	0	0	1	0	0	0	0	1
ИТОГО	0	1	1	0	2	2	0	8	0	14
ВСЕГО	1	3	5	1	24	12	1	63	3	113

	<i>Дир</i>	<i>Н</i>	<i>ССИ</i>	<i>НСП</i>	<i>НС</i>	<i>ЭСИ</i>	<i>УЗС</i>	<i>МСКС</i>	<i>ЭЗИС</i>	<i>ОО</i>	<i>Всего</i>
Отделения по содействию инвестированию и передаче технологий											
Бахрейн, Манама	0	1	1	0	3	0	0	0	0	3	8
Китай, Пекин	0	1	0	0	0	0	0	0	0	0	1
Китай, Шанхай	0	0	0	0	0	0	0	0	0	0	0
Германия, Бонн	0	1	0	0	0	2	0	0	2	2	7
Италия, Рим	0	1	0	0	0	0	0	0	0	2	3
Нигерия, Лагос	0	1	0	0	0	0	0	0	0	0	1
Республика Корея, Сеул	0	0	0	0	0	0	0	0	0	0	0
Япония, Токио	0	0	0	0	2	0	0	0	2	0	4
Центр международного промышленного сотрудничества											
Российская Федерация, Москва	1	0	0	0	0	0	0	0	0	0	1
Персонал, финансируемый в рамках фондов технического сотрудничества и/или других фондов											
ИТОГО	1	5	1	0	5	2	0	0	4	7	25

	<i>Дир</i>	<i>Н</i>	<i>ССИ</i>	<i>НСП</i>	<i>НС</i>	<i>ЭСИ</i>	<i>УЗС</i>	<i>МСКС</i>	<i>ЭЗИС</i>	<i>ОО</i>	<i>Всего</i>
ВСЕГО, ПЕРСОНАЛ, ПРЕДСТАВЛЕННЫЙ НА МЕСТАХ (штатные сотрудники)											138
	<i>ДПЮ</i>	<i>ПЮРО</i>	<i>ПЮСО</i>	<i>С-4</i>	<i>ПЮС</i>	<i>НС</i>	<i>НСДир</i>	<i>ОО</i>	<i>МСКС</i>	<i>Всего</i>	
Координаторы ЮНИДО*											
Куба										1	
Шри-Ланка										1	
Того										0	
Украина										1	
Общее число координаторов, представляющих ЮНИДО на местах										3	

* Национальные координаторы не включены в добавление J, поскольку они не являются штатными сотрудниками.

Дир	директор
ДПЮ	директор и представитель ЮНИДО
МСКС	младший сотрудник категории специалистов
Н	начальник
НС	национальный сотрудник
НСДир	национальный сотрудник/директор
ОО	категория общего обслуживания
ПЮРО	представитель ЮНИДО в региональном отделении
ПЮС	представитель ЮНИДО в стране
ПЮСО	представитель ЮНИДО в страновом отделении
ССИ	сотрудник по вопросам содействия инвестированию
ЭСИ	эксперт по вопросам содействия инвестированию
ЭСИЗ	эксперт по вопросам содействия инвестированию и заместитель начальника

ДОБАВЛЕНИЕ J

ОБЩИЕ СВЕДЕНИЯ О ПЕРСОНАЛЕ ЮНИДО

Таблица 1
Численность сотрудников по состоянию на 31 декабря 2022 года
и в период с 1 января по 31 декабря 2022 года

	На 31 декабря 2022 года	Январь–декабрь 2022 года
Сотрудники		
<i>Сотрудники, набранные на международной основе:</i>		
Сотрудники, выполняющие ключевые функции (серия 100)	203	212
Сотрудники, не выполняющие ключевые функции (серия 200)	78	80
Итого, сотрудники, набранные на международной основе	281	292
<i>Сотрудники, набранные на местной основе:</i>		
Национальные сотрудники категории специалистов (НС)	48	49
Сотрудники категории общего обслуживания (серия 100)	320	327
Сотрудники категории общего обслуживания, работающие по краткосрочным контрактам (серия 300)	35	40
Итого, сотрудники, набранные на местной основе	403	416
Итого, штатные сотрудники	684	708
<i>Эксперты и консультанты:</i>		
Лица, заключившие индивидуальные соглашения об услугах (ИСУ), набранные на международной основе	480	807
Лица, заключившие ИСУ, набранные на местной основе	1 130	1 665
Итого, лица, заключившие ИСУ	1 610	2 472
Всего, персонал ЮНИДО:	2 294	3 180

Таблица 2
Сотрудники, набранные на международной основе,
в разбивке по классу должности, месту службы и полу
по состоянию на 31 декабря 2022 года

	Отделения на местах			Центральные учреждения			ОСИТ			Отделения вне Центральных учреждений ¹			Итого		
	М	Ж	Всего	М	Ж	Всего	М	Ж	Всего	М	Ж	Всего	М	Ж	Всего
Сотрудники, выполняющие ключевые функции (Правила о персонале серии 100)															
ГД				1		1							1	0	1
Д-2				3	1	4							3	1	4
Д-1	2	1	3	11	1	12				1		1	14	2	16
С-5	9	1	10	31	18	49				1		1	41	19	60
С-4	1	1	2	42	33	75							43	34	77
С-3				27	10	37							27	10	37
С-2				3	4	7							3	4	7
С-1					1	1							0	1	1
Итого, серия 100	12	3	15	118	68	186				2		2	132	71	203
Сотрудники, не выполняющие ключевые функции (Правила о персонале серии 200)															
М-6				2		2	3	1	4				5	1	6
М-5	4	1	5	2		2			0				6	1	7
М-4				7	1	8	2	1	3				9	2	11
М-3	5	1	6	10	12	22	2	1	3				17	14	31
М-2	1	3	4	11	5	16		1	1				12	9	21
М-1			0	1	1	2			0				1	1	2
Итого, серия 200	10	5	15	33	19	52	7	4	11				50	28	78

¹ Отделения вне Центральных учреждений включают отделения для связи в Брюсселе, Женеве и Нью-Йорке.

Таблица 3
Сотрудники, набранные на местной основе,
в разбивке по классу должности, месту службы и полу
по состоянию на 31 декабря 2022 года

	Отделения на местах			Центральные учреждения			ОСИТ			Отделения вне Центральных учреждений ¹			Итого		
	М	Ж	Всего	М	Ж	Всего	М	Ж	Всего	М	Ж	Всего	М	Ж	Всего
Сотрудники, выполняющие ключевые функции (Правила о персонале серии 100)															
НС-4	16	11	27				1	1	2				17	12	29
НС-3	8	4	12				1		1				9	4	13
НС-2	1		1					1	1				1	1	2
НС-1							2	2	4				2	2	4
Итого, НС	25	15	40	0	0	0	4	4	8				29	19	48
ОО-6	4	12	16	24	63	87					1	1	28	76	104
ОО-5	1	16	17	37	33	70		1	1		1	1	38	51	89
ОО-4	6	3	9	37	13	50		3	3	1		1	44	19	63
ОО-3	22		22	39		39	1	2	3			0	62	2	64
Итого, ОО	33	31	64	137	109	246	1	6	7	1	2	3	172	148	320
Сотрудники, не выполняющие ключевые функции (Правила о персонале серии 300)															
ОО-5				2	4	6							2	4	6
ОО-4				7	11	18							7	11	18
ОО-3				5	6	11							5	6	11
Итого, серия 300				14	21	35							14	21	35

¹ Отделения вне Центральных учреждений включают отделения для связи в Брюсселе, Женеве и Нью-Йорке.

Таблица 4
 Общая численность штатных сотрудников
 в разбивке по классу должности и полу
 по состоянию на 31 декабря 2022 года

	Мужчины	Женщины	Мужчины (%)	Женщины (%)	Итого
ГД	1		100,00%	0,00%	1
Д-2	3	1	75,00%	25,00%	4
Д-1	14	2	87,50%	12,50%	16
С-5	41	19	68,33%	31,67%	60
С-4	43	34	55,84%	44,16%	77
С-3	27	10	72,97%	27,03%	37
С-2	3	4	42,86%	57,14%	7
С-1		1	0,00%	100,00%	1
Итого, специалисты	132	71	65,02%	34,98%	203
ОО-6	28	76	26,92%	73,08%	104
ОО-5	40	55	42,11%	57,89%	95
ОО-4	51	30	62,96%	37,04%	81
ОО-3	67	8	89,33%	10,67%	75
Итого, ОО	186	169	52,39%	47,61%	355
М-6	5	1	83,33%	16,67%	6
М-5	6	1	85,71%	14,29%	7
М-4	9	2	81,82%	18,18%	11
М-3	17	14	54,84%	45,16%	31
М-2	12	9	57,14%	42,86%	21
М-1	1	1	50,00%	50,00%	2
Итого, М	50	28	64,10%	35,90%	78
НС-4	17	12	58,62%	41,38%	29
НС-3	9	4	69,23%	30,77%	13
НС-2	1	1	50,00%	50,00%	2
НС-1	2	2	50,00%	50,00%	4
Итого, НС	29	19	60,42%	39,58%	48
Всего	397	287	58,04%	41,96%	684

Таблица 5

Эксперты и консультанты, заключившие индивидуальные соглашения об услугах (ИСУ) 1 января — 31 декабря 2022 года

	Отделения на местах			Центральные учреждения			Отделения вне Центральных учреждений ¹			Всего
	М	Ж	Итого	М	Ж	Итого	М	Ж	Итого	
Набранные на международной основе	197	74	271	86	122	208		1	1	480
Набранные на местной основе	664	411	1 075	16	38	54		1	1	1 130
Всего	861	485	1 346	102	160	262		2	2	1 610
	Отделения на местах		83,60%	Центральные учреждения		16,27%	Отделения вне Центральных учреждений ¹		0,12%	

¹ Отделения вне Центральных учреждений включают отделения для связи в Брюсселе, Женеве и Нью-Йорке.

ДОБАВЛЕНИЕ К**КОРПОРАТИВНОЕ ОБУЧЕНИЕ И ПОВЫШЕНИЕ КВАЛИФИКАЦИИ
(ПЕРСОНАЛ ЮНИДО)**

по состоянию на 31 декабря 2022 года

Учебная категория/Модуль	Самообучение/ с инструктором	Пол участников		Общее число участников	Общее число учебных часов
		Мужчины	Женщины		
I. Ознакомительные курсы для сотрудников центральных учреждений и отделений на местах					
Управление служебной деятельностью персонала	самообучение	5	4	9	9,00
Итого		5	4	9	9,00
II. Повышение квалификации управляющего и руководящего состава					
Расширенный электронный курс «Лидерство и управление»	самообучение	0	1	1	1,5
Основы этического руководства	самообучение	0	1	1	3
Коучинг по развитию лидерских качеств	с инструктором	0	1	1	6,00
Оксфордская программа развития лидерских качеств для женщин	с инструктором	0	3	3	360,00
Курс «Системное мышление в поддержку устойчивого развития» для кадрового резерва координаторов-резидентов/ координаторов по гуманитарным вопросам	с инструктором	1	0	1	30,00
Реформаторский стиль руководства: лидер для окружающих	самообучение	0	1	1	2,00
Реформаторский стиль руководства: лидер для себя	самообучение	0	1	1	2,00
КПСООН: лидерство, женщины и ООН	с инструктором	0	3	3	133,50
Итого		1	11	12	538,00
III. Повышение уровня технической квалификации					
Четырнадцатая Конференция представителей служб внутренней ревизии (ПСВР) Организации Объединенных Наций/Пятьдесят первая Конференция ПСВР	с инструктором	0	1	1	28,00
18-й круглый стол по вопросам продвижения по службе	с инструктором	0	2	2	32,00
22-я Конференция международных следователей	с инструктором	0	1	1	15,00
Курс продвинутого уровня по государственным закупкам (CIPS, 3-й уровень)	с инструктором	1	0	1	160,00

Учебная категория/Модуль	Самообучение/ с инструктором	Пол участников		Общее число участников	Общее число учебных часов
		Мужчины	Женщины		
Беседы о руководстве аудитом: взгляд из зала заседаний совета директоров	с инструктором		1	1	1,00
Брифинг о директивных органах и Группе 77 (различные темы) для практикантов	с инструктором	1	3	4	14,00
Пересмотр бюджета проектов ТС в SAP	с инструктором	53	130	183	183,00
Создание партнерских объединений с участием нескольких заинтересованных сторон	самообучение	0	1	1	3,00
Стратегия оперативной деятельности (различные модули)	самообучение	2		2	27,50
Эффективный коучинг для других	самообучение	0	1	1	2,00
Практика коучинга для инструкторов	с инструктором	0	1	1	8,00
Анализ данных во внутреннем аудите	с инструктором	0	1	1	1,00
Предиктивная аналитика науки о данных	с инструктором	1	0	1	9,00
Эффективное управление проектами	оба варианта	1	0	1	50,00
Учебный курс по вопросам сотрудничества ЕС и ЮНИДО в рамках Системы взаимодействия (OPSYS) (тема: кодирование LogFrame)	с инструктором	30	30	60	120,00
Базовая программа сертификации по вопросам устойчивого развития	самообучение	1	0	1	15,00
Ознакомительный курс по полному возмещению расходов	с инструктором	2	1	3	4,50
Основы закупочной деятельности	самообучение	0	1	1	2,00
Глобальный экологический фонд (ГЭФ): 8-й цикл	с инструктором	16	7	23	46,00
Руководство по субсидиям: общий обзор и открытое обсуждение	с инструктором	11	39	50	75,00
Преобразующие инвестиции	самообучение	0	2	2	20,00
Четвертая промышленная революция	самообучение	2	0	2	35,00
Программа сертификации экспертов по четвертой промышленной революции	с инструктором	1	0	1	64,00
Инновации и технологии	с инструктором	1	0	1	64,00
Инновационный менеджмент	самообучение	1	1	2	35,00

Учебная категория/Модуль	Самообучение/ с инструктором	Пол участников		Общее число участников	Общее число учебных часов
		Мужчины	Женщины		
Комплексный механизм оценки результатов и эффективности (КМОРЭ)	самообучение	41	63	104	104,00
Международный бизнес и коммерческие союзы	самообучение	1	0	1	2,50
Статистика международной торговли товарами (IMTS)	самообучение	1	0	1	30,00
Основы инновационной деятельности	самообучение	1	2	3	9,00
Вводный курс по государственным закупкам (CIPS, 2-й уровень)	с инструктором	1	0	1	160,00
Обмен знаниями о внутреннем надзоре (осенняя сессия 2022 года)	с инструктором	0	2	2	10,00
Управление центрами профессионально-технической подготовки	оба варианта	1	0	1	60,00
Развитие рыночных систем	с инструктором	8	5	13	240,00
Навыки профессионального составления письменных текстов	с инструктором	7	11	18	90,00
Система обеспечения качества	самообучение	27	41	68	68,00
Качественная инфраструктура и торговля	самообучение	0	1	1	25,00
Менеджмент качества	самообучение	1	0	1	22,50
Преобразование сложных данных в информативные графики: быстрое обучение основам работы с программными средствами tidyverse (язык R)	с инструктором	0	1	1	8,00
Обучение обработке платежей и представлению отчетов в SAP	с инструктором	74	182	256	512,00
Культура успешного аудита организаций	с инструктором	0	1	1	1,00
Устойчивое развитие и Закон о публичных закупках ЕС	с инструктором	0	1	1	15,00
Развитие Международных основ профессиональной практики (IPPF)	с инструктором	0	1	1	1,00
Новая система документооборота eCourcier	с инструктором	5	35	40	40,00
Парижское соглашение об изменении климата в качестве повестки дня в области развития	с инструктором	0	1	1	36,00
Базовое пособие по ЦУР	самообучение	1	0	1	3,50
Концептуальные рамки руководящей деятельности в системе Организации Объединенных Наций	самообучение	0	1	1	2,00

Учебная категория/Модуль	Самообучение/ с инструктором	Пол участников		Общее число участников	Общее число учебных часов
		Мужчины	Женщины		
Обучение по вопросам поддержки «зеленой» промышленности и «зеленых» инвестиций в промышленную инфраструктуру	с инструктором	2	0	2	64,00
Рамочная программа Организации Объединенных Наций по сотрудничеству в области устойчивого развития	самообучение	1	0	1	25,00
Итого		296	571	867	2 542,50
IV. Обновление методологий развития технического сотрудничества и управления им					
Использование гендерных данных при анализе, коммуникации и выработке политики в контексте мониторинга хода достижения ЦУР и в других областях	самообучение	1	0	1	10,00
Итого		1	0	1	10,00
V. Обучение информационным технологиям					
Средства контроля информационных технологий и роль анализа данных	с инструктором	0	1	1	1,00
ADM900. Основы безопасности системы SAP	самообучение	1	0	1	8
ADM940. Концепция авторизации для SAP S/4 HANA и SAP Business Suite	самообучение	1	0	1	12
ADM945. Концепция авторизации для SAP Fiori и SAP S/4 HANA	самообучение	1	0	1	8
ADM950. Безопасное управление системой SAP	самообучение	1	0	1	8
Библиотека инфраструктуры информационных технологий (ITIL4), курс для руководителей: цифровая и ИТ-стратегия	самообучение	0	1	1	30,00
Обучающий курс «Продвинутый пользователь Microsoft Teams»	с инструктором	48	85	133	240,75
SAP HANA 2.0 SPS05	самообучение	1	0	1	160,00
Контроль за функционированием SAP HANA	самообучение	1	0	1	2,00
Комплект тестов приложения SAP Solution Manager	самообучение	1	0	1	16,00
Ознакомительный курс ЮНИДО по кибербезопасности ¹	самообучение	682	547	1 261	1 261,00
Итого		737	634	1 403	1 746,75
VI. Повышение уровня общей квалификации					
Оценка цифровых навыков и адаптируемости + практикум	с инструктором	21	9	30	120,00
Практикум лаборатории инноваций «Фактор адаптируемости»	с инструктором	4	3	7	28,00

Учебная категория/Модуль	Самообучение/ с инструктором	Пол участников		Общее число участников	Общее число учебных часов
		Мужчины	Женщины		
Борьба с расизмом	с инструктором	7	20	27	67,50
Борьба со стигматизацией лиц, страдающих от проблем с психическим здоровьем	самообучение	1	0	1	3,00
Ежегодное совещание Сети многосторонних организаций по вопросам этики	с инструктором	0	1	1	32,00
Границы самореализации на работе и в жизни	с инструктором	20	43	63	126,00
Повышение устойчивости к изменениям	самообучение	0	1	1	2,00
Обучение навыкам коммуникации	с инструктором	0	2	2	32,00
Разговоры на смелые темы	самообучение	0	1	1	0,50
Делегирование задач (части 1 и 2)	самообучение	0	2	2	4,00
Обучение всестороннему учету гендерной проблематики на уровне департаментов	с инструктором	13	18	31	31,00
Расширение прав и возможностей «неравнодушных свидетелей»	с инструктором	6	21	27	40,50
Курс по общеорганизационному управлению рисками	самообучение	3	3	6	180,00
Обеспечение равноправия и расширение прав и возможностей женщин в поддержку всеохватного и устойчивого роста в регионе Латинской Америки и Карибского бассейна	с инструктором	0	7	7	56,00
Принятие этических решений	самообучение	0	1	1	3,00
Этика и добросовестность	самообучение	40	48	88	176,00
Ознакомительный курс по проблеме мошенничества	с инструктором	36	32	68	68,00
Ведение непростых разговоров	самообучение	0	1	1	2,00
Предупреждение преследований	с инструктором	34	56	90	112,50
«Я разбираюсь в гендерной проблематике» (основные модули)	самообучение	35	51	86	215,00
«Я разбираюсь в гендерной проблематике» (гендерный фактор и устойчивое промышленное развитие)	самообучение	9	11	20	23,00
Введение в управление преобразованиями	самообучение	0	1	1	2,00
Успешное проведение совещаний	самообучение	0	2	2	4,00
Лидерство через общение	самообучение	0	1	1	2,00
Использование преимуществ разнообразия на рабочем месте	самообучение	0	1	1	2,00
Инклюзивность ЛГБТКИ+	с инструктором	4	9	13	26,00

Учебная категория/Модуль	Самообучение/ с инструктором	Пол участников		Общее число участников	Общее число учебных часов
		Мужчины	Женщины		
Принятие эффективных решений	самообучение	0	1	1	2,00
Управление эмоциями: основы эмоционального интеллекта	самообучение	0	1	1	2,00
Управление финансовыми ресурсами	самообучение	0	2	2	4,00
Как овладеть искусством активного слушания	самообучение	0	1	1	2,00
Психическое здоровье и благополучие на рабочем месте	самообучение	1	0	1	3,00
Мотивирование себя и окружающих: самостоятельность, связь с коллективом и компетентность	самообучение	0	1	1	2,00
Мотивирование себя и окружающих: принцип прогресса	самообучение	0	1	1	2,00
Мотивация и вовлеченность	самообучение	1	0	1	0,50
Осмысленные переговоры: использование незадействованных умственных ресурсов	самообучение	0	1	1	2,00
Осмысленные переговоры: советы для переговорной комнаты	самообучение	0	1	1	2,00
Обучение новых координаторов по гендерным вопросам (функции, обязанности и всесторонний учет гендерного фактора в проектах)	с инструктором	9	13	22	22,00
Преодоление невольных предубеждений	самообучение	0	1	1	1,50
Личное благополучие и преуспевание на руководящей должности	самообучение	1	0	1	3,00
Карьерный рост в ООН	самообучение	0	1	1	2,00
Разумные пределы для себя и своей команды	с инструктором	22	13	35	70,00
Улаживание конфликтов	самообучение	0	1	1	2,00
Приятное возвращение в офис	с инструктором	10	39	49	98,00
Приятное возвращение в офис (для руководителей)	с инструктором	11	6	17	34,00
Поддержка коллеги, испытывающего проблемы с психическим здоровьем	самообучение	1	0	1	3,00
Мероприятие по сплочению коллектива: Отдел партнерских связей в области изменения климата и технологий Департамента инноваций и преобразования экономики в контексте ЦУР	с инструктором	5	7	12	48,00
Будущее конференций и совещаний	с инструктором	8	19	27	81,00

Учебная категория/Модуль	Самообучение/ с инструктором	Пол участников		Общее число участников	Общее число учебных часов
		Мужчины	Женщины		
в системе ООН					
Сила эмпатии и чувство общности	с инструктором	11	17	28	77,00
Объединенный пенсионный фонд персонала Организации Объединенных Наций — различные модули	самообучение	4	0	4	2,00
Добро пожаловать в ООН	самообучение	0	1	1	4,00
Итого		317	472	789	1 827,00
VII. Баланс работы и личной жизни, посредничество, здоровье					
Информационное занятие по гибкому графику работы	с инструктором	143	286	429	429,00
Итого		143	286	429	429,00
VIII. Благополучие сотрудников					
BSAFE — Онлайн-курс ознакомительный по вопросам безопасности ²	самообучение	96	68	166	332,00
Итого		96	68	166	332,00
IX. Языковая подготовка	с инструктором	32	58	90	4 208,00
Итого		32	58	90	4 208,00
X. Прочее обучение					
Платформа электронного обучения <i>LinkedIn Learning</i> (курсы самостоятельного обучения) ³	самообучение	121	136	283	607,02
Итого		121	136	283	607,02
ВСЕГО		1 749	2 240	4 049⁴	12 249,27

¹ Предпочли не указывать пол/пол неизвестен: 32 человека.

² Предпочли не указывать пол/пол неизвестен: 2 человека.

³ Предпочли не указывать пол/пол неизвестен: 26 человек.

⁴ Общее число включает участников, указанных в сносках 1–3.

ДОБАВЛЕНИЕ L

ПРОМЫШЛЕННАЯ СТАТИСТИКА

<i>Статистические публикации</i>	<i>Описание</i>
Международный ежегодник промышленной статистики, 2022 год	Данный доклад является основным статистическим изданием ЮНИДО. В нем описано текущее состояние промышленных секторов во всем мире и подробно проанализированы последствия пандемии COVID-19 в различных регионах и отраслях и последующий процесс восстановления. В переформатированный Ежегодник включена ежегодно сменяемая тематическая глава. В 2022 году эта глава посвящена роли промышленности в обеспечении устойчивого развития наименее развитых стран (НРС). Ежегодник доступен на сайте: https://stat.unido.org/content/publications/-international-yearbook-of-industrial-statistics-2022
World Manufacturing Production — Ежеквартальные статистические данные за четвертый квартал 2021 года и первый, второй и третий кварталы 2022 года	Данный ежеквартальный доклад содержит статистические данные о текущих тенденциях глобального сектора обрабатывающей промышленности с их кратким анализом. Основой доклада являются индексы промышленного производства на страновом уровне. Доклад доступен на сайте: http://stat.unido.org/
World Manufacturing Production — Ежемесячные статистические данные с октября по декабрь 2021 года и с января по сентябрь 2022 года	Данный ежемесячный доклад содержит статистические данные о текущих тенденциях глобального сектора обрабатывающей промышленности. Доклад основан на имеющихся ежемесячных индексах промышленного производства и размещен на сайте: http://stat.unido.org/
Доклад о ходе работы по достижению ЦУР 9 в странах Латинской Америки и Карибского бассейна	В данном докладе представлен обзор прогресса, достигнутого странами региона Латинской Америки и Карибского бассейна, на пути к достижению ЦУР 9, предусматривающей создание стойкой инфраструктуры и содействие всеохватной и устойчивой индустриализации и инновациям. Кроме того, в докладе освещены области, в которых страны региона добились прогресса в создании условий для обмена знаниями и передовым опытом, исходя из того, что промышленность способна преобразовать модель развития стран Латинской Америки и Карибского бассейна. Публикация доступна на сайте: https://stat.unido.org/content/publications/progress-report-on-the-implementation-of-sdg-9-in-latin-america-and-the-caribbean

Онлайновые базы данных	Описание
Базы данных ЮНИДО по промышленной статистике (INDSTAT), издание за 2022 год:	Данные онлайн-статистические продукты содержат ключевые статистические показатели на самом высоком уровне детализации согласно Международной стандартной отраслевой классификации (МСОК) и снабжены удобным для пользователей интерфейсом, облегчающим ссылки на мета-данные, поиск данных, их пересылку и обработку. База данных доступна на сайте: http://stat.unido.org/
INDSTAT2 at 2-digit level of ISIC revision 3	База данных содержит дезагрегированные данные по обрабатывающей промышленности. INDSTAT2 предлагает уникальную возможность углубленного анализа структурного преобразования экономик с течением времени. Данные представлены по категориям с двузначными кодами в соответствии с пересмотренным третьим вариантом МСОК, которая включает 23 сектора обрабатывающей промышленности.
INDSTAT4 at the 3 and 4-digit level of ISIC (Revisions 3 and 4)	База данных содержит дезагрегированные данные с высокой степенью детализации по обрабатывающей промышленности за период с 1990 года. Данные представлены по категориям с трех- и четырехзначными кодами в соответствии с пересмотренными третьим и четвертым вариантами МСОК, относящимися к обрабатывающей промышленности, которая включает более 150 секторов и подсекторов обрабатывающей промышленности.
Industrial Demand-Supply Balance (IDSB) Database at 4-digit level of ISIC	База данных содержит данные о выпуске продукции и связанных с торговлей таких статьях, как импорт, экспорт и видимое потребление. Данные представлены по категориям с четырехзначными кодами в соответствии с пересмотренными третьим и четвертым вариантами МСОК, относящимися к обрабатывающей промышленности, которая включает 127 категорий производства в варианте 3 и 137 категорий в варианте 4.
Mining & Utilities Statistics Database (MINSTAT) at the 2- and 3-digit levels of ISIC (Revisions 3 and 4)	База данных содержит дезагрегированные данные с высокой степенью детализации по горнодобывающей промышленности и коммунальным услугам за период с 1990 года. Данные представлены по категориям с трех- и четырехзначными кодами в соответствии с пересмотренными третьим и четвертым вариантами МСОК, относящимися к горнодобывающей промышленности, разработке карьеров и электро-, газо- и водоснабжению, которые включают более 20 горнодобывающих и коммунальных секторов и подсекторов.
База данных по национальным счетам	База данных содержит агрегированные данные на уровне стран, регионов и групп по нескольким показателям национальных счетов, относящимся к производственной экономической деятельности. В базе данных представлен исторический временной ряд, начиная с 1990 года до последнего доступного года, в текущих и неизменных ценах в долларах США.

Онлайновые базы данных	Описание
Competitive Industrial Performance (CIP) Database	В базе данных представлены индекс промышленной конкурентоспособности (ИПК) и показатели, связанные с ИПК, по странам. На основе ИПК приводится рейтинг около 150 стран и экономик в зависимости от их результатов, в том числе показателей, которые в совокупности позволяют оценивать способность стран производить и экспортировать конкурентоспособные промышленные товары.
Quarterly and monthly Index of Industrial Production (IIP) at 2-digit level of ISIC revision 4	В базе данных представлен индекс промышленного производства (ИИП), который измеряет валовой объём производства в реальном выражении, вне зависимости от колебаний цен. Эти данные, позволяющие отслеживать последние тенденции развития промышленности, представлены по категориям с двузначными кодами в соответствии с пересмотренным четвертым вариантом МСОК.
Платформа данных, касающихся ЦУР 9	В базе данных представлена находящаяся в ведении ЮНИДО информация по связанным с промышленностью показателям, установленным в рамках ЦУР 9. Платформа доступна на сайте: https://stat.unido.org/sdg
Платформа данных о последних тенденциях	На этой обзорной платформе представлены статистические данные о последних тенденциях развития промышленности. Последние данные доступны на сайте: https://stat.unido.org/latest_trends

ДОБАВЛЕНИЕ М**СОСТАВЛЕНИЕ БЮДЖЕТА, ОРИЕНТИРОВАННОЕ НА КОНЕЧНЫЕ РЕЗУЛЬТАТЫ (БКР)
ПОКАЗАТЕЛИ РЕЗУЛЬТАТОВ¹**

по состоянию на 31 января 2023 года

Результат 1. Политика и стратегии в интересах ВУПР и ЦУР

Показатели результатов	Результат за 2022 год	Целевой параметр, установленный в Программе и бюджетах на 2022–2023 годы
СРО.1. Проведенные глобальные форумы, семинары-практикумы/ совещания групп экспертов/параллельные мероприятия	976	400
СРО.2. Межучрежденческие механизмы Организации Объединенных Наций, в деятельности которых участвует ЮНИДО	83	44
СРО.3. Международные сети и платформы, в отношении которых ЮНИДО выполняет секретариатские функции	34	17
НОО.1. Процессы разработки стандартов, в которых участвует ЮНИДО	101	50
РАО.1. Разработанные/подготовленные промышленные стратегии и документы по вопросам промышленной политики	154	100
РАО.2. Подготовленные аналитические и статистические публикации	262	200
РОЛ.1: Принятые новые или пересмотренные стратегии	55	30
РОЛ.2. Принятые или внедренные новые стандарты	30	15
РОЛ.3. Руководящие принципы, принятые соответствующими субъектами	288	80
РОР.7. Количество страновых групп Организации Объединенных Наций, в деятельности которых участвует ЮНИДО	103	85

*Результат 2. Благоприятствующие промышленные экосистемы**Примечание.* «Субъекты» в Результате 2 относятся к посредническим учреждениям.

Показатели результатов	Результат за 2022 год	Целевой параметр, установленный в Программе и бюджетах на 2022–2023 годы
BUS.2. Субъекты, разрабатывающие новые продукты	73	20
GOV.1. Созданные или укрепленные учреждения	385	120
GOV.2. Субъекты, действующие в условиях расширенного сотрудничества	416	250
INV.1. Разработанные инвестиционные предложения	15	15
INV.2. Профинансированные проекты или предприятия	46	50
INV.3. Привлеченные новые инвестиции (долл. США)	866 431 164	200 000 000
KASA.2. Субъекты, которые приобрели новые навыки или нарастили потенциал	711	1 000
ТЕС.1. Разработанные или адаптированные новые технологии	18	20

Результат 3. Инновационные, инклюзивные и устойчивые предприятия

Примечание. «Субъекты» в Результате 3 относятся к компаниям, включая единоличные предприятия.

<i>Показатели результатов</i>	<i>Результат за 2022 год</i>	<i>Целевой параметр, установленный в Программе и бюджетах на 2022–2023 годы</i>
BUS.1. Компании с усовершенствованными методами управления	6 057	1 500
BUS.2. Субъекты, разрабатывающие новые продукты	1 353	1 000
BUS.3. Созданные стартапы	650	700
INV.1. Разработанные инвестиционные предложения	2 129	300
INV.2. Профинансированные проекты или предприятия	212	40
INV.3. Привлеченные новые инвестиции (долл. США)	40 840 593	2 000 000
KASA2. Субъекты (компании), которые приобрели навыки или нарастили потенциал	16 932	3 000
KASA2. Субъекты (лица), которые приобрели навыки или повысили квалификацию	55 526	50 000
TEC.1. Разработанные или адаптированные новые технологии	226	50
TEC.2. Количество стран, демонстрирующих внедрение новых технологий	29	40
TEC.3. Внедренные новые технологии	443	300

Результат 4. Эффективное стратегическое управление, ориентированное на результаты

<i>Показатели результатов</i>	<i>Результат за 2022 год</i>	<i>Целевой параметр, установленный в Программе и бюджетах на 2022–2023 годы</i>
СРО.4. Количество мероприятий или совместных программ, реализованных совместно со структурами системы Организации Объединенных Наций	170	110
СРО.5. Количество мероприятий (проектов/программ), реализованных в партнерстве с учреждениями, не входящими в систему Организации Объединенных Наций	107	105
ЕЮ.1. Процентная доля своевременно выполненных планов действий руководства (ПДР) и/или рекомендаций, полученных в ходе внутреннего аудита и оценок	68	60%
РОР.2. Процентная доля новых программ/документов по проектам, которые в ходе оценки были признаны удовлетворяющими требованиям по качеству	54	70%
РОР.3. Количество (...) текущих проектов, СП и ПСП	708	750
РОР.4. Процентная доля программ/проектов, качество которых по завершении было оценено как удовлетворительное ²		90%
РОР.5а. Процентная доля программ/проектов в разбивке по категориям гендерных маркеров	41	45%
РОР.6. Транспарентность (по стандартам МИТП)	65	53%

Результат 5. Наивысшее качество общеорганизационных услуг и оперативной деятельности

<i>Показатели результатов</i>	<i>Результат за 2022 год</i>	<i>Целевой параметр, установленный в Программе и бюджетах на 2022–2023 годы</i>
EXP.1. Исполнение бюджета по регулярным финансовым ресурсам	64	Бюджеты, утвержденные Генеральной конференцией
EXP.2.1. Деятельность в рамках технического сотрудничества — расходы	180	219
FIN.1. Регулярные финансовые ресурсы — общий объем утвержденных валовых бюджетов	59	167
FIN.2. Добровольные взносы: чистый объем	201	167
FIN.3.а. Возмещенные вспомогательные расходы по программам (проценты)	10	12
FIN.3. Возмещенные вспомогательные расходы по программам (млн евро в год)	20	19,8
HRM.1.1. Состав персонала ЮНИДО — состав основного персонала в разбивке по категориям	571	В соответствии с Программой и бюджетами на 2022–2023 годы
HRM.2.1. Индекс географического многообразия среди основного персонала	59	60–65%
HRM.2.2. Индекс географического многообразия среди персонала ЮНИДО	81	75–80%
OPM.1. Сроки закупок	100	60%
OPM.3. Операционная эффективность ИКТ	99	90%

¹ Данные и информация взяты за основу для качественной инфографики, представленной в Ежегодном докладе за 2022 год.

² Показатель, достигнутый за два года, будет представлен в 2023 году.