

Appendices

TABLE DES MATIÈRES

- A. Statistiques opérationnelles
- B. Projets approuvés au titre des contributions volontaires
- C. Assistance technique aux pays les moins avancés
- D. Fonds non réservés à des fins spécifiques : montants nets approuvés et dépenses en 2023
- E. Programme de partenariat pays (PCP) : éléments à retenir de PCP en cours de mise en œuvre et en cours de programmation
- F. Nominations de personnel au titre de contrats de service individuels
- G. Accords et autres arrangements conclus par l'ONUDI en 2023
- H. Présentations de pays/séminaires organisés par les bureaux de promotion des investissements et de la technologie en 2023
- I. Représentation hors Siège
- J. Vue d'ensemble du personnel de l'ONUDI
- K. Perfectionnement du personnel
- L. Statistiques industrielles
- M. Budgétisation axée sur les résultats : indicateurs de résultats

La version originale anglaise du présent document n'a pas été revue par les services d'édition de l'Organisation des Nations Unies. Les appellations employées dans le présent document et la présentation des données qui y figurent n'impliquent de la part du Secrétariat de l'Organisation des Nations Unies pour le développement industriel (ONUDI) aucune prise de position quant au statut juridique des pays, territoires, villes ou zones, ou de leurs autorités, au tracé de leurs frontières ou limites, ou à leur système économique et degré de développement. Les appellations « développé », « industrialisé » ou « en développement » sont employées à des fins statistiques et n'expriment pas nécessairement un jugement quant au niveau de développement de tel ou tel pays ou telle ou telle zone. La mention dans le texte de la raison sociale ou des produits d'une société n'implique aucune prise de position en leur faveur de la part de l'ONUDI.

APPENDICE A

STATISTIQUES OPÉRATIONNELLES

Liste des tableaux

- 1A. Dépenses consacrées aux activités de coopération technique de 2020 à 2023, par partenaire financier
- 1B. Dépenses consacrées aux activités de coopération technique en 2023, par partenaire financier
2. Activités de coopération technique : montant net des crédits approuvés au titre des projets et dépenses de 2020 à 2023
- 3A. Activités de coopération technique : montant net des projets/subventions approuvés en 2022 et 2023, par partenaire financier
- 3B. Activités de coopération technique : montant net des projets approuvés en 2023, par partenaire financier et par région
4. Dépenses consacrées aux activités de coopération technique en 2022 et 2023, par partenaire financier et par élément de projet
5. Dépenses consacrées aux activités de coopération technique en 2023, par domaine d'activité et par région
6. Dépenses consacrées aux activités de coopération technique de 2020 à 2023, par région
7. Dépenses consacrées aux activités de coopération technique en 2023, par région
8. Dépenses imputées au budget ordinaire et au budget opérationnel en 2022-2023, par résultat et par objet de dépense

Tableau 1A
Dépenses consacrées aux activités de coopération technique^a de 2020 à 2023,
par partenaire financier
(En milliers de dollars É.-U.)

	2020	2021	2022	2023	%
<i>Grand partenaire financier</i>					
États Membres ^b	56 844	65 450	62 554	76 071	33,8 %
Fonds pour l'environnement mondial (FEM)	56 126	44 485	45 457	57 332	25,5 %
Fonds multilatéral aux fins d'application du Protocole de Montréal	23 353	19 134	17 111	22 887	10,2 %
Union européenne (UE)	25 935	34 517	34 530	44 146	19,6 %
Autres pays ^c	3 889	4 574	5 227	3 757	1,7 %
Programme ordinaire de coopération technique et RSA ^d	3 507	4 396	5 746	5 678	2,5 %
Organismes des Nations Unies ^e	6 074	5 451	7 661	9 490	4,2 %
Autres donateurs, institutions financières internationales et secteur privé ^f	1 945	1 391	1 977	5 799	2,6 %
Total	177 673	179 398	180 263	225 160	100,0 %

^a Dont 0,5 million de dollars des États-Unis au titre des ressources spéciales pour l'Afrique (RSA) en 2023.

^b États Membres actuels. Financement au moyen du Fonds de développement industriel (FDI) et de fonds d'affectation spéciale (financés par des tiers, autofinancés, thématiques et pour les partenariats, ces derniers étant notamment alimentés par l'Allemagne, la Chine, l'Espagne, la Fédération de Russie, la Finlande et le Pérou).

^c Dont anciens États Membres. Financement au moyen du FDI (reliquats) et de fonds d'affectation spéciale (financés par des tiers et autofinancés).

^d RSA : ressources spéciales pour l'Afrique.

^e Ensemble des organismes des Nations Unies, ainsi que d'autres donateurs tels que le FEM et l'UE dans le cadre d'accords de financement par intermédiation.

^f Dont entités non gouvernementales.

Tableau 1B
Dépenses consacrées aux activités de coopération technique^a en 2023,
par partenaire financier
(En milliers de dollars É.-U.)

<i>États Membres^b</i>	<i>(milliers de dollars)</i>	<i>%</i>
Allemagne	8 204	3,6 %
Autriche	1 448	0,6 %
Bahreïn	1 510	0,7 %
Bangladesh	755	0,3 %
Cameroun	4	0,0 %
Chine	5 918	2,6 %
Chypre	33	0,0 %
Colombie	78	0,0 %
Émirats arabes unis	33	0,0 %
Espagne	840	0,4 %
Éthiopie	630	0,3 %
Fédération de Russie	1 839	0,8 %
Finlande	764	0,3 %
Guinée	(4)	0,0 %
Inde	918	0,4 %
International ^c	421	0,2 %
Iran (République islamique d')	4	0,0 %
Italie	9 873	4,4 %
Japon	12 530	5,6 %
Liban	8	0,0 %
Maroc	560	0,2 %
Monaco	63	0,0 %
Mongolie	1 450	0,6 %
Nigéria	422	0,2 %
Norvège	2 815	1,3 %
Pérou	86	0,0 %
Pologne	(7)	0,0 %
République de Corée	2 360	1,0 %
Sao Tomé-et-Principe	97	0,0 %
Sénégal	(2)	0,0 %
Slovénie	727	0,3 %
Soudan	14	0,0 %
Suède	7 928	3,5 %
Suisse	13 175	5,9 %
Tchéquie	132	0,1 %
Timor-Leste	379	0,2 %

<i>États Membres^b</i>	<i>(milliers de dollars)</i>	<i>%</i>
Türkiye	52	0,0 %
Venezuela (République bolivarienne du)	14	0,0 %
	76 071	33,8 %
Fonds pour l'environnement mondial (FEM)	57 332	25,5 %
Fonds multilatéral aux fins d'application du Protocole de Montréal	22 887	10,2 %
Union européenne (UE)	44 146	19,6 %
Autres pays^d		
Australie	365	0,2 %
Belgique	377	0,2 %
Canada	1 335	0,6 %
États-Unis d'Amérique	1 180	0,5 %
Royaume-Uni de Grande-Bretagne et d'Irlande du Nord	500	0,2 %
	3 757	1,7 %
Programme ordinaire de coopération technique et RSA^e	5 678	2,5 %
Organismes des Nations Unies^f	9 490	4,2 %
Autres donateurs, institutions financières internationales et secteur privé^g	5 799	2,6 %
Total	225 160	100,0 %

^a Dont 0,5 million de dollars des États-Unis au titre des ressources spéciales pour l'Afrique (RSA) en 2023.

^b États Membres actuels. Financement au moyen du Fonds de développement industriel (FDI) et de fonds d'affectation spéciale (financés par des tiers, autofinancés, thématiques et pour les partenariats, ces derniers étant notamment alimentés par l'Allemagne, la Chine, l'Espagne, la Fédération de Russie, la Finlande et le Pérou).

^c Projets interrégionaux, régionaux et mondiaux.

^d Dont anciens États Membres. Financement au moyen du FDI (reliquats) et de fonds d'affectation spéciale (financés par des tiers et autofinancés).

^e RSA : ressources spéciales pour l'Afrique.

^f Ensemble des organismes des Nations Unies, ainsi que d'autres donateurs tels que le FEM et l'UE dans le cadre d'accords de financement par intermédiation.

^g Dont entités non gouvernementales.

Note : Les montants entre parenthèses indiquent une révision à la baisse au terme des projets et des subventions.

Tableau 2
 Activités de coopération technique^a : montant net des crédits approuvés au titre des projets et dépenses de 2020 à 2023
 (En millions de dollars É.-U.)

	2020	2021	2022	2023	2020	2021	2022	2023	2020	2021	2022	2023	2020	2021	2022	2023
	<i>Total</i>				<i>États Membres^b</i>				<i>Fonds pour l'environnement mondial (FEM)</i>				<i>Fonds multilatéral aux fins d'application du Protocole de Montréal</i>			
	<i>Union européenne (UE)</i>				<i>Autres pays^c</i>				<i>Programme ordinaire de coopération technique et RSA^d</i>				<i>Organismes des Nations Unies^e</i>			
Report des crédits non utilisés	383,3	348,6	366,5	386,2	88,5	95,4	102,2	102,5	196,1	151,8	153,2	164,9	50,9	43,4	47,0	48,6
Montant net des crédits approuvés pour l'année	143,0	197,3	200,0	241,3	63,7	72,3	62,8	78,6	11,8	45,9	57,2	60,4	15,9	22,7	18,7	29,3
Montant total des crédits approuvés pour les projets en cours d'exécution	526,3	545,9	566,5	627,5	152,2	167,7	165,0	181,1	207,9	197,7	210,4	225,3	66,8	66,1	65,7	77,9
Dépenses	177,7	179,4	180,3	225,2	56,8	65,5	62,6	76,1	56,1	44,5	45,5	57,3	23,4	19,1	17,1	22,9
Crédits non utilisés à reporter	348,6	366,5	386,2	402,3	95,4	102,2	102,4	105,0	151,8	153,2	164,9	168,0	43,4	47,0	48,6	55,0
Report des crédits non utilisés	31,3	35,7	40,6	47,9	4,1	7,6	4,9	4,3	5,1	5,8	8,2	6,6	6,4	7,4	9,2	8,0
Montant net des crédits approuvés pour l'année	30,3	39,4	41,9	45,6	7,4	1,9	4,6	8,0	4,2	6,8	4,1	5,1	7,1	7,2	6,5	7,7
Montant total des crédits approuvés pour les projets en cours d'exécution	61,6	75,1	82,5	93,5	11,5	9,5	9,5	12,3	9,3	12,6	12,3	11,7	13,5	14,6	15,7	15,7
Dépenses	25,9	34,5	34,5	44,1	3,9	4,6	5,2	3,8	3,5	4,4	5,7	5,7	6,1	5,4	7,7	9,5
Crédits non utilisés à reporter	35,7	40,6	48,0	49,4	7,6	4,9	4,3	8,5	5,8	8,2	6,6	6,0	7,4	9,2	8,0	6,2

	2020	2021	2022	2023
	<i>Autres donateurs, institutions financières internationales et secteur privé^f</i>			
Report des crédits non utilisés	0,9	1,5	1,2	3,4
Montant net des crédits approuvés pour l'année	2,6	1,1	4,2	6,6
Montant total des crédits approuvés pour les projets en cours d'exécution	3,5	2,6	5,4	10,0
Dépenses	2,0	1,4	2,0	5,8
Crédits non utilisés à reporter	1,5	1,2	3,4	4,2

^a Dont 0,5 million de dollars des États-Unis de dépenses et 0,2 million de dollars des États-Unis de crédits approuvés (montant net) au titre des ressources spéciales pour l'Afrique (RSA) en 2023.

^b États Membres actuels. Financement au moyen du Fonds de développement industriel (FDI) et de fonds d'affectation spéciale (financés par des tiers, autofinancés, thématiques et pour les partenariats, ces derniers étant notamment alimentés par l'Allemagne, la Chine, l'Espagne, la Fédération de Russie, la Finlande et le Pérou).

^c Dont anciens États Membres. Financement au moyen du FDI (reliquats) et de fonds d'affectation spéciale (financés par des tiers et autofinancés).

^d RSA : ressources spéciales pour l'Afrique.

^e Ensemble des organismes des Nations Unies, ainsi que d'autres donateurs tels que le FEM et l'UE dans le cadre d'accords de financement par intermédiation.

^f Dont entités non gouvernementales.

Tableau 3A
Activités de coopération technique^a : montant net des projets/subventions approuvés en 2022 et 2023, par partenaire financier
(En milliers de dollars É.-U.)

<i>Grand partenaire financier</i>	<i>Nouveaux projets/subventions approuvés</i>			<i>Projets/subventions révisés</i>			<i>Montant total net des projets/subventions approuvés/révisés</i>	
	<i>Nombre de projets/subventions</i>	<i>Montant des projets/subventions</i>	<i>Montant moyen des projets/subventions</i>	<i>Nombre de projets/subventions</i>	<i>Montant des révisions</i>	<i>Montant moyen des révisions</i>		<i>%</i>
2023								
États Membres ^b	59	52 729	894	311	25 892	83	78 621	32,6 %
Fonds pour l'environnement mondial (FEM)	28	50 055	1 788	174	10 388	60	60 443	25,1 %
Fonds multilatéral aux fins d'application du Protocole de Montréal	98	31 372	320	288	(2 041)	(7)	29 331	12,2 %
Union européenne (UE)	8	7 377	922	38	38 235	1 006	45 612	18,9 %
Autres pays ^c	3	4 894	1 631	16	3 071	192	7 965	3,3 %
Programme ordinaire de coopération technique et RSA ^d	46	3 706	81	151	1 329	9	5 035	2,1 %
Organismes des Nations Unies ^e	4	1 569	392	41	6 121	149	7 690	3,2 %
Autres donateurs, institutions financières internationales et secteur privé ^f	17	5 683	334	36	879	24	6 562	2,7 %
Total	263	157 385	598	1 055	83 874	80	241 259	
2022								
États Membres ^b	50	27 707	554	344	35 128	102	62 835	31,4 %
Fonds pour l'environnement mondial (FEM)	39	59 642	1 529	172	(2 486)	(14)	57 156	28,6 %
Fonds multilatéral aux fins d'application du Protocole de Montréal	66	20 377	309	284	(1 725)	(6)	18 652	9,3 %
Union européenne (UE)	7	14 917	2 131	34	26 968	793	41 885	20,9 %
Autres pays ^c	5	1 900	380	15	2 705	180	4 605	2,3 %
Programme ordinaire de coopération technique et RSA ^d	55	4 143	75	192	9	-	4 152	2,1 %
Organismes des Nations Unies ^e	13	1 745	134	42	4 725	113	6 470	3,2 %
Autres donateurs, institutions financières internationales et secteur privé ^f	11	3 114	283	33	1 111	34	4 225	2,1 %
Total	246	133 545	543	1 116	66 435	60	199 980	

- ∞
- ^a Dont 0,2 million de dollars des États-Unis de crédits approuvés (montant net) au titre des ressources spéciales pour l'Afrique (RSA) en 2023.
 - ^b États Membres actuels. Financement au moyen du Fonds de développement industriel (FDI) et de fonds d'affectation spéciale (financés par des tiers, autofinancés, thématiques et pour les partenariats, ces derniers étant notamment alimentés par l'Allemagne, la Chine, l'Espagne, la Fédération de Russie, la Finlande et le Pérou).
 - ^c Dont anciens États Membres. Financement au moyen du FDI (reliquats) et de fonds d'affectation spéciale (financés par des tiers et autofinancés).
 - ^d RSA : ressources spéciales pour l'Afrique.
 - ^e Ensemble des organismes des Nations Unies, ainsi que d'autres donateurs tels que le FEM et l'UE dans le cadre d'accords de financement par intermédiation.
 - ^f Dont entités non gouvernementales.
- Note* : Les montants entre parenthèses indiquent une révision à la baisse au terme des projets et des subventions.

Tableau 3B
Activités de coopération technique^a : montant net des projets approuvés en 2023, par partenaire financier et par région
(En milliers de dollars É.-U.)

<i>Grand partenaire financier</i>	<i>Afrique (à l'exclusion des États arabes d'Afrique)^a</i>	<i>États arabes d'Afrique</i>	<i>Asie et Pacifique (à l'exclusion des États arabes d'Asie occidentale)</i>	<i>États arabes d'Asie occidentale</i>	<i>Europe et Asie centrale</i>	<i>Amérique latine et Caraïbes</i>	<i>Projets mondiaux et interrégionaux^a</i>	<i>Total</i>
États Membres ^b	13 906	9 277	5 911	1 533	6 237	1 768	39 989	78 621
Fonds pour l'environnement mondial (FEM)	27 175	4 090	17 196	-	(78)	10 020	2 040	60 443
Fonds multilatéral aux fins d'application du Protocole de Montréal	2 210	1 787	5 567	1 576	2 729	14 862	600	29 331
Union européenne (UE)	16 401	5 123	12 101	1 675	581	2 956	6 775	45 612
Autres pays ^c	1 765	2 416	-	-	-	-	3 784	7 965
Programme ordinaire de coopération technique et RSA ^d	670	(6)	289	(13)	433	269	3 393	5 035
Organismes des Nations Unies ^e	2 025	275	1 093	-	33	2 645	1 619	7 690
Autres donateurs, institutions financières internationales et secteur privé ^f	2 874	(19)	45	2 273	-	170	1 219	6 562
Total	67 026	22 943	42 202	7 044	9 935	32 690	59 419	241 259
Total (Afrique)	89 969							
Total (États arabes)	29 987							

^a Dont 0,2 million de dollars des États-Unis de crédits approuvés (montant net) au titre des ressources spéciales pour l'Afrique (RSA) en 2023.

^b États Membres actuels. Financement au moyen du Fonds de développement industriel (FDI) et de fonds d'affectation spéciale (financés par des tiers, autofinancés, thématiques et pour les partenariats, ces derniers étant notamment alimentés par l'Allemagne, la Chine, l'Espagne, la Fédération de Russie, la Finlande et le Pérou).

^c Dont anciens États Membres. Financement au moyen du FDI (reliquats) et de fonds d'affectation spéciale (financés par des tiers et autofinancés).

^d RSA : ressources spéciales pour l'Afrique.

^e Ensemble des organismes des Nations Unies, ainsi que d'autres donateurs tels que le FEM et l'UE dans le cadre d'accords de financement par intermédiation.

^f Dont entités non gouvernementales.

Note : Les montants entre parenthèses indiquent une révision à la baisse au terme des projets et des subventions.

Tableau 4
Dépenses consacrées aux activités de coopération technique^a en 2022 et 2023, par partenaire financier et par élément de projet
(En milliers de dollars É.-U.)

<i>Grand partenaire financier</i>	<i>Personnel engagé au titre des projets</i>	<i>Sous-traitance</i>	<i>Bourses et formation</i>	<i>Matériel</i>	<i>Divers</i>	<i>Total</i>
2023						
États Membres ^b	41 382	18 270	6 447	7 153	2 819	76 071
Fonds pour l'environnement mondial (FEM)	7 840	27 807	595	994	20 096	57 332
Fonds multilatéral aux fins d'application du Protocole de Montréal	6 002	10 567	452	5 645	221	22 887
Union européenne (UE)	21 198	13 157	2 364	5 650	1 777	44 146
Autres pays ^c	1 781	1 764	123	48	41	3 757
Programme ordinaire de coopération technique et RSA ^d	4 428	651	446	–	153	5 678
Organismes des Nations Unies ^e	3 017	5 155	531	511	276	9 490
Autres donateurs, institutions financières internationales et secteur privé ^f	2 243	2 982	486	38	50	5 799
Total	87 891	80 353	11 444	20 039	25 433	225 160
%	39,0 %	35,7 %	5,1 %	8,9 %	11,3 %	
2022						
États Membres ^b	34 340	15 393	5 101	4 867	2 853	62 554
Fonds pour l'environnement mondial (FEM)	8 967	33 677	698	1 465	650	45 457
Fonds multilatéral aux fins d'application du Protocole de Montréal	4 227	8 659	606	3 505	114	17 111
Union européenne (UE)	15 317	11 539	2 496	4 005	1 173	34 530
Autres pays ^c	1 984	2 540	568	60	75	5 227
Programme ordinaire de coopération technique et RSA ^d	4 505	827	267	20	127	5 746
Organismes des Nations Unies ^e	3 632	2 476	471	943	139	7 661
Autres donateurs, institutions financières internationales et secteur privé ^f	491	1 362	70	3	51	1 977
Total	73 463	76 473	10 277	14 868	5 182	180 263
%	40,8 %	42,4 %	5,7 %	8,2 %	2,9 %	

- ^a Dont 0,5 million de dollars des États-Unis au titre des ressources spéciales pour l'Afrique (RSA) en 2023.
- ^b États Membres actuels. Financement au moyen du Fonds de développement industriel (FDI) et de fonds d'affectation spéciale (financés par des tiers, autofinancés, thématiques et pour les partenariats, ces derniers étant notamment alimentés par l'Allemagne, la Chine, l'Espagne, la Fédération de Russie, la Finlande et le Pérou).
- ^c Dont anciens États Membres. Financement au moyen du FDI (reliquats) et de fonds d'affectation spéciale (financés par des tiers et autofinancés).
- ^d RSA : ressources spéciales pour l'Afrique.
- ^e Ensemble des organismes des Nations Unies, ainsi que d'autres donateurs tels que le FEM et l'UE dans le cadre d'accords de financement par intermédiation.
- ^f Dont entités non gouvernementales.

Tableau 5
Dépenses consacrées aux activités de coopération technique^a en 2023, par domaine d'activité et par région
(En milliers de dollars É.-U.)

	<i>Afrique (à l'exclusion des États arabes d'Afrique)</i>	<i>États arabes d'Afrique</i>	<i>Asie et Pacifique (à l'exclusion des États arabes d'Asie occidentale)</i>	<i>États arabes d'Asie occidentale</i>	<i>Europe et Asie centrale</i>	<i>Amérique latine et Caraïbes</i>	<i>Projets mondiaux et interrégionaux</i>	<i>Total</i>	<i>%</i>
Prospérité partagée grâce à l'industrie	18 326	7 951	8 840	2 088	1 193	3 450	1 309	43 157	19 %
Compétitivité économique	19 583	1 471	5 347	2 485	3 217	4 148	11 205	47 456	21 %
Industrie écologiquement viable	21 337	10 211	27 277	3 770	7 543	21 780	29 139	121 057	54 %
Services transversaux	2 260	109	811	1 493	612	519	7 686	13 490	6 %
Total	61 506	19 742	42 275	9 836	12 565	29 897	49 339	225 160	
Total (Afrique)	81 248								
Total (États arabes)	29 578								

^a Dont 0,5 million de dollars des États-Unis au titre des ressources spéciales pour l'Afrique (RSA) en 2023.

Tableau 6
Dépenses consacrées aux activités de coopération technique^a de 2020 à 2023, par région
(En milliers de dollars É.-U.)

<i>Région</i>	<i>2020</i>	<i>2021</i>	<i>2022</i>	<i>2023</i>
<i>Afrique (à l'exclusion des États arabes d'Afrique)</i>				
Projets de pays	34 391	40 267	41 415	55 731
Projets régionaux	3 338	3 492	6 192	5 775
Total partiel	37 729	43 759	47 607	61 506
<i>États arabes d'Afrique</i>				
Projets de pays	16 288	16 568	14 941	19 744
Projets régionaux	-64	7	769	-2
Total partiel	16 224	16 575	15 710	19 742
<i>Asie et Pacifique (à l'exclusion des États arabes d'Asie occidentale)</i>				
Projets de pays	50 832	41 622	33 626	41 933
Projets régionaux	2 578	2 495	987	342
Total partiel	53 410	44 117	34 613	42 275
<i>États arabes d'Asie occidentale</i>				
Projets de pays	5 254	6 002	8 741	8 445
Projets régionaux	1 002	374	468	1 391
Total partiel	6 256	6 376	9 209	9 836
<i>Europe et Asie centrale</i>				
Projets de pays	7 369	9 764	11 875	12 071
Projets régionaux	5 565	365	755	494
Total partiel	12 934	10 129	12 630	12 565

<i>Région</i>	<i>2020</i>	<i>2021</i>	<i>2022</i>	<i>2023</i>
Amérique latine et Caraïbes				
Projets de pays	13 861	16 418	20 772	29 366
Projets régionaux	4 193	3 267	2 008	531
Total partiel	18 054	19 685	22 780	29 897
Projets mondiaux et interrégionaux	33 066	38 757	37 714	49 339
Total	177 673	179 398	180 263	225 160

^a Dont 0,5 million de dollars des États-Unis au titre des ressources spéciales pour l'Afrique (RSA) en 2023.

Tableau 7
Dépenses consacrées aux activités de coopération technique^a en 2023, par région
(En milliers de dollars É.-U.)

	Afrique (à l'exclusion des États arabes d'Afrique)		États arabes d'Afrique		Asie et Pacifique (à l'exclusion des États arabes d'Asie occidentale)		États arabes d'Asie occidentale		Europe et Asie centrale		Amérique latine et Caraïbes		Projets mondiaux et interrégionaux		Total	
	%	%	%	%	%	%	%	%	%	%	%	%	%	%	%	
A. Par grand partenaire financier																
États Membres ^b	20 300	33,0 %	7 742	39,2 %	9 410	22,3 %	3 850	39,1 %	4 475	35,6 %	7 213	24,1 %	23 081	46,8 %	76 071	33,8 %
Fonds pour l'environnement mondial (FEM)	11 599	18,9 %	2 927	14,8 %	18 044	42,7 %	436	4,4 %	5 728	45,6 %	10 672	35,7 %	7 926	16,1 %	57 332	25,5 %
Fonds multilatéral aux fins d'application du Protocole de Montréal	4 893	8,0 %	3 206	16,2 %	5 619	13,3 %	993	10,1 %	1 201	9,6 %	6 495	21,7 %	480	1,0 %	22 887	10,2 %
Union européenne (UE)	18 235	29,6 %	2 927	14,8 %	8 246	19,5 %	2 164	22,0 %	886	7,1 %	2 518	8,4 %	9 170	18,6 %	44 146	19,6 %
Autres pays ^c	618	1,0 %	1 040	5,3 %		0,0 %		0,0 %		0,0 %		0,0 %	2 099	4,3 %	3 757	1,7 %
Programme ordinaire de coopération technique et RSA ^d	1 212	2,0 %	29	0,1 %	319	0,8 %	25	0,3 %	187	1,5 %	197	0,7 %	3 709	7,5 %	5 678	2,5 %
Organismes des Nations Unies ^e	1 858	3,0 %	1 841	9,3 %	574	1,4 %	865	8,8 %	88	0,7 %	2 738	9,2 %	1 526	3,1 %	9 490	4,2 %
Autres donateurs, institutions financières internationales et secteur privé ^f	2 791	4,5 %	30	0,2 %	63	0,1 %	1 503	15,3 %		0,0 %	64	0,2 %	1 348	2,7 %	5 799	2,6 %
Total	61 506		19 742		42 275		9 836		12 565		29 897		49 339		225 160	
Total (Afrique)	81 248															
Total (États arabes)	29 578															

	<i>Afrique (à l'exclusion des États arabes d'Afrique)</i>		<i>États arabes d'Afrique</i>		<i>Asie et Pacifique (à l'exclusion des États arabes d'Asie occidentale)</i>		<i>États arabes d'Asie occidentale</i>		<i>Europe et Asie centrale</i>		<i>Amérique latine et Caraïbes</i>		<i>Projets mondiaux et interrégionaux</i>		<i>Total</i>	
	%		%		%		%		%		%		%		%	
B. Par élément de projet																
Personnel engagé au titre des projets	23 432	38,1 %	6 467	32,8 %	14 375	34,0 %	5 422	55,1 %	4 866	38,7 %	8 693	29,1 %	24 636	49,9 %	87 891	39,0 %
Sous-traitance	20 042	32,6 %	7 665	38,8 %	19 418	45,9 %	2 483	25,2 %	4 739	37,7 %	7 474	25,0 %	18 532	37,6 %	80 353	35,7 %
Bourses et formation	4 499	7,3 %	630	3,2 %	1 160	2,7 %	668	6,8 %	451	3,6 %	555	1,9 %	3 481	7,1 %	11 444	5,1 %
Matériel	8 219	13,4 %	2 587	13,1 %	2 716	6,4 %	830	8,4 %	802	6,4 %	4 485	15,0 %	400	0,8 %	20 039	8,9 %
Divers	5 314	8,6 %	2 393	12,1 %	4 606	10,9 %	433	4,4 %	1 707	13,6 %	8 690	29,1 %	2 290	4,6 %	25 433	11,3 %
Total	61 506		19 742		42 275		9 836		12 565		29 897		49 339		225 160	

^a Dont 0,5 million de dollars des États-Unis au titre des ressources spéciales pour l'Afrique (RSA) en 2023.

^b États Membres actuels. Financement au moyen du Fonds de développement industriel (FDI) et de fonds d'affectation spéciale (financés par des tiers, autofinancés, thématiques et pour les partenariats, ces derniers étant notamment alimentés par l'Allemagne, la Chine, l'Espagne, la Fédération de Russie, la Finlande et le Pérou).

^c Dont anciens États Membres. Financement au moyen du FDI (reliquats) et de fonds d'affectation spéciale (financés par des tiers et autofinancés).

^d RSA : ressources spéciales pour l'Afrique.

^e Ensemble des organismes des Nations Unies, ainsi que d'autres donateurs tels que le FEM et l'UE dans le cadre d'accords de financement par intermédiation.

^f Dont entités non gouvernementales.

Note : Les montants entre parenthèses indiquent une révision à la baisse au terme des projets et des subventions.

Tableau 8
Dépenses imputées au budget ordinaire et au budget opérationnel
en 2022-2023, par résultat et par objet de dépense
(En milliers d'euros)

<i>Programme</i>	<i>1</i>	<i>2</i>	<i>3</i>	<i>4</i>	<i>5</i>	<i>6</i>	<i>7</i>	
<i>Programme</i>	<i>Dépenses de personnel</i>	<i>Consultants</i>	<i>Réunions</i>	<i>Voyages^a</i>	<i>Programme ordinaire de coopération technique^b</i>	<i>Dépenses diverses</i>	<i>Total pour 2022-2023</i>	
<i>Dépenses</i>								
<i>Résultat</i>								
1	Politiques et stratégies de développement industriel inclusif et durable et de réalisation des ODD	34 571,6	873,1	48,1	1 227,1	2 808,7	6 090,4	45 619,0
2	Écosystèmes industriels favorables	21 705,0	483,4	4,0	534,5	2 808,7	1 138,5	26 674,1
3	Entreprises innovantes, inclusives et durables	17 131,7	516,4	–	366,1	2 894,2	1 375,4	22 283,8
4	Gestion stratégique efficace axée sur les résultats	20 001,6	217,7	1,7	400,5	–	1 579,9	22 201,4
5	Excellence des services et opérations internes	26 808,0	77,5	–	85,7	–	5 221,5	32 192,7
	Total partiel	120 217,9	2 168,1	53,8	2 613,9	8 511,6	15 405,7	148 971,0
7	Coûts indirects	7 890,9	–	–	–	–	19 871,2	27 762,1
	Total (dépenses)	128 108,8	2 168,1	53,8	2 613,9	8 511,6	35 276,9	176 733,1
	Contributions des gouvernements aux frais de fonctionnement des bureaux hors Siège	–	–	–	–	–	689,9	689,9
	Recettes accessoires ^a	–	–	–	–	–	2 215,9	2 215,9
	Total (recettes)	–	–	–	–	–	2 905,8	2 905,8
	TOTAL GÉNÉRAL (montants nets)	128 108,8	2 168,1	53,8	2 613,9	8 511,6	32 371,1	173 827,3
<i>Gestion des bâtiments</i>								
<i>Dépenses</i>								
<i>Gestion des bâtiments</i>								
61	Gestion commune des bâtiments	17 096,4	20,7	–	5,3	–	32 491,6	49 614,0
62	Gestion conjointe des bâtiments	750,7	–	–	–	–	1 416,8	2 167,5
	Total (dépenses)	17 847,1	20,7	–	5,3	–	33 908,4	51 781,5

Note : Les coûts totaux de gestion des bâtiments sont partagés entre tous les usagers ; les dépenses indiquées ci-dessus sont intégralement recouvrées. La part nette de l'ONUDI est comptabilisée dans le résultat 7 ci-dessus.

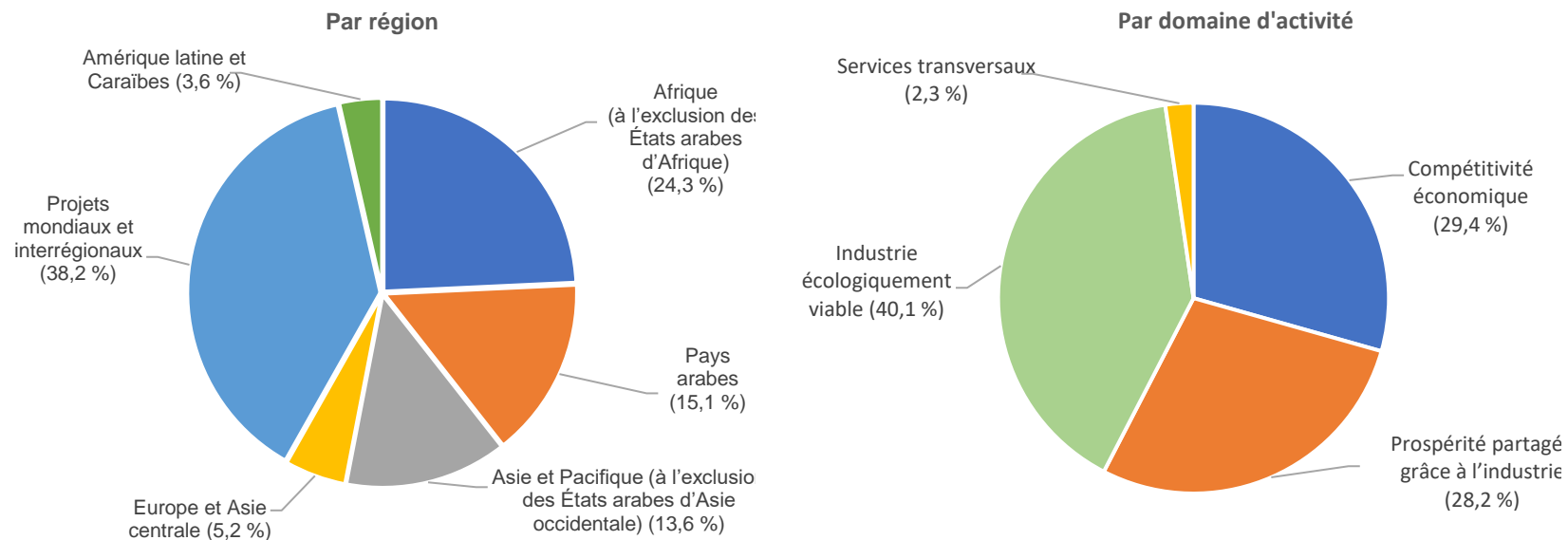
^a Les montants pour 2023 sont préliminaires, des ajustements étant encore en cours en février 2024.

^b Représente l'intégralité des crédits ouverts pour 2022-2023 qui ont été transférés au compte spécial du programme ordinaire de coopération technique.

APPENDICE B

PROJETS APPROUVÉS AU TITRE DES CONTRIBUTIONS VOLONTAIRES

Montants nets approuvés des contributions versées par les pays en 2023^{a, b}



^a Dont les projets financés par les États Membres, l'Union européenne et d'autres pays au moyen du Fonds de développement industriel et de fonds d'affectation spéciale (financés par des tiers, autofinancés, thématiques et pour les partenariats, ces derniers étant notamment alimentés par l'Allemagne, la Chine, l'Espagne, la Fédération de Russie, la Finlande et le Pérou).

^b Dont le programme des experts associés et des administrateurs auxiliaires (860 129 dollars É.-U.).

APPENDICE C

ASSISTANCE TECHNIQUE AUX PAYS LES MOINS AVANCÉS

*Tableau 1 : Dépenses^a, par pays et par partenaire financier, en 2023
(En milliers de dollars É.-U.)*

	États Membres ^b	Fonds pour l'environnement mondial (FEM)	Fonds multilatéral aux fins d'application du Protocole de Montréal	Union européenne (UE)	Autres pays ^c	Programme ordinaire de coopération technique et RSA ^d	Organismes des Nations Unies ^e	Autres donateurs, institutions financières internationales et secteur privé ^f	Total
Afrique									
Angola	90	54	–	–	–	56	–	100	300
Bénin	–	–	82	–	–	9	–	–	91
Burkina Faso	–	755	5	–	–	–	15	–	775
Burundi	–	190	2	–	–	–	–	–	192
Comores	–	–	–	543	–	–	–	–	543
Congo	–	–	2	–	–	–	–	–	2
Érythrée	3	–	19	–	–	–	–	–	22
Éthiopie	4 783	299	21	1 374	–	62	(6)	–	6 533
Gambie	–	40	83	440	–	47	–	–	610
Guinée	(4)	–	33	695	–	50	–	–	774
Guinée-Bissau	–	–	14	477	–	19	801	–	1 311
Lesotho	–	–	12	–	–	–	–	258	270
Libéria	1 626	–	15	3 605	–	18	–	–	5 264
Madagascar	(57)	1 025	72	439	–	27	153	726	2 385
Malawi	–	–	30	–	–	–	–	25	55
Mali	–	–	–	–	–	13	(7)	–	6
Mauritanie	–	–	132	–	–	(1)	–	–	131
Mozambique	1 597	263	55	1 238	–	–	–	–	3 153
Niger	–	–	177	–	–	11	–	–	188
Ouganda	479	–	26	–	–	–	–	–	505
République centrafricaine									–

	États Membres ^b	Fonds pour l'environnement mondial (FEM)	Fonds multilatéral aux fins d'application du Protocole de Montréal	Union européenne (UE)	Autres pays ^c	Programme ordinaire de coopération technique et RSA ^d	Organismes des Nations Unies ^e	Autres donateurs, institutions financières internationales et secteur privé ^f	Total
République démocratique du Congo	1 954	(2)	–	–	–	(1)	–	–	1 951
République-Unie de Tanzanie	412	168	23	4 661	–	–	539	–	5 803
Rwanda	2	–	72	–	–	–	–	–	74
Sao Tomé-et-Principe	97	157	–	–	–	–	–	319	573
Sénégal	565	984	45	619	–	10	–	–	2 223
Sierra Leone	1 414	28	19	907	–	(3)	–	–	2 365
Soudan du Sud	154	–	–	–	1	–	–	–	155
Tchad	–	–	12	–	–	–	–	–	12
Togo	–	–	81	–	–	–	(1)	–	80
Zambie	1 342	–	37	–	–	45	–	–	1 424
Total partiel (Afrique)	14 457	3 961	1 069	14 998	1	362	1 494	1 428	37 770
Asie et Pacifique									
Afghanistan	(7)	–	17	–	–	–	–	–	10
Bangladesh	1 010	3	–	–	–	–	–	–	1 013
Bhoutan	110	–	–	–	–	–	–	–	110
Cambodge	236	561	–	4 230	–	142	223	–	5 392
Myanmar	164	–	–	–	–	–	–	–	164
Népal	14	–	–	–	–	17	–	–	31
République démocratique populaire lao	–	146	–	–	–	–	–	–	146
Timor-Leste	379	–	–	–	–	–	–	–	379
Total partiel (Asie et Pacifique)	1 906	710	17	4 230	–	159	223	–	7 245
États arabes d'Afrique									
Somalie	301	–	27	864	–	–	1 746	–	2 938
Soudan	1 019	–	350	(131)	251	–	–	(6)	1 483

	États Membres ^b	Fonds pour l'environnement mondial (FEM)	Fonds multilatéral aux fins d'application du Protocole de Montréal	Union européenne (UE)	Autres pays ^c	Programme ordinaire de coopération technique et RSA ^d	Organismes des Nations Unies ^e	Autres donateurs, institutions financières internationales et secteur privé ^f	Total
Total partiel (États arabes d'Afrique)	1 320	–	377	733	251	–	1 746	(6)	4 421
États arabes d'Asie occidentale									
Yémen	47	–	–	–	–	–	–	–	47
Total partiel (États arabes d'Asie occidentale)	47	–	–	–	–	–	–	–	47
Total général	17 730	4 671	1 463	19 961	252	521	3 463	1 422	49 483

^a Dont 0,5 million de dollars au titre des ressources spéciales pour l'Afrique (RSA) en 2023.

^b États Membres actuels. Financement au moyen du Fonds de développement industriel (FDI) et de fonds d'affectation spéciale (financés par des tiers, autofinancés, thématiques et pour les partenariats, ces derniers étant notamment alimentés par l'Allemagne, la Chine, l'Espagne, la Fédération de Russie, la Finlande et le Pérou).

^c Dont anciens États Membres. Financement au moyen du FDI (reliquats) et de fonds d'affectation spéciale (financés par des tiers et autofinancés).

^d RSA : ressources spéciales pour l'Afrique.

^e Ensemble des organismes des Nations Unies, ainsi que d'autres donateurs tels que le FEM et l'UE dans le cadre d'accords de financement par intermédiation.

^f Dont entités non gouvernementales.

Note : Les montants entre parenthèses indiquent une révision à la baisse au terme des projets et des subventions.

Tableau 2 : Montant net des projets approuvés, par pays et par grand donateur, en 2023^a
(En milliers de dollars É.-U.)

	États Membres ^b	Fonds pour l'environnement mondial (FEM)	Fonds multilatéral aux fins d'application du Protocole de Montréal	Union européenne (UE)	Autres pays ^c	Programme ordinaire de coopération technique et RSA ^d	Organismes des Nations Unies ^e	Autres donateurs, institutions financières internationales et secteur privé ^f	Total
Afrique									
Angola	-9	-	-	-	-	-1	-	131	121
Bénin	-	-	410	-	-	-1	-	-	409
Burkina Faso	-	-	85	-	-	-	531	-	616
Burundi	-	-	141	-	-	-	-	-	141
Comores	-	-	-	-4	-	-	-	-	-4
Érythrée	-	-	39	-	-	-	-	-	39
Éthiopie	5 231	-	-	671	-	-3	-48	-	5 851
Gambie	-	-	141	535	-	46	-	-	722
Guinée	-10	-	60	1 126	-	-3	-	-	1 173
Guinée-Bissau	-	-	-	1 006	-	-5	280	-	1 281
Lesotho	-	-	-	-	-	-	-	-	-
Libéria	365	-	-	5 575	-	20	-	-	5 960
Madagascar	-225	6 718	-	920	-	6	-	921	8 340
Malawi	-	-	129	-	-	-	-	111	240
Mali	-	-	-	-	-	-	-	-	-
Mauritanie	-	-	-	-	-	-8	-	-	-8
Mozambique	3 329	-	-	-23	-	-	-	-	3 306
Niger	-	-	65	-	-	-1	-	-	64
Ouganda	428	-	-	-	-	-	-	-	428
République démocratique du Congo	1 182	-2	-	-	-	-	-	-	1 180
République-Unie de Tanzanie	132	-	-	4 456	-	-	1 175	-	5 763
Rwanda	-	-	-	-	-	-4	-	-	-4
Sénégal	532	885	-	-5	-	-	-	-	1 412

	États Membres ^b	Fonds pour l'environnement mondial (FEM)	Fonds multilatéral aux fins d'application du Protocole de Montréal	Union européenne (UE)	Autres pays ^c	Programme ordinaire de coopération technique et RSA ^d	Organismes des Nations Unies ^e	Autres donateurs, institutions financières internationales et secteur privé ^f	Total
Sierra Leone	–	8 932	100	885	–	-3	–	–	9 914
Soudan du Sud	268	1 575	–	–	-138	–	–	–	1 705
Tchad	–	–	-1	–	–	–	–	–	-1
Togo	–	–	88	–	–	–	-2	–	86
Zambie	–	–	–	–	–	19	–	–	19
Total partiel (Afrique)	11 223	18 108	1 257	15 142	(138)	62	1 936	1 163	48 753
Asie et Pacifique									
Afghanistan	-18	10	–	–	–	-41	716	–	667
Bangladesh	501	–	–	–	–	–	–	–	501
Bhoutan	-4	–	–	–	–	–	–	–	-4
Cambodge	-37	–	–	6 889	–	183	155	–	7 190
Myanmar	110	–	–	–	–	–	–	–	110
Népal	-1	–	–	-1	–	–	–	–	-2
République démocratique populaire lao	–	–	–	–	–	20	–	–	20
Timor-Leste	–	–	–	–	–	-7	–	–	-7
Total partiel (Asie et Pacifique)	551	10	–	6 888	–	155	871	–	8 475
États arabes d'Afrique									
Somalie	416	–	(6)	1 386	–	–	276	–	2 072
Soudan	4 612	–	(2)	(17)	2 422	–	(1)	(63)	6 951
Total partiel (États arabes d'Afrique)	5 028	–	(8)	1 369	2 422	–	275	(63)	9 023
Total général	16 802	18 118	1 249	23 399	2 284	217	3 082	1 100	66 251

^a Dont 0,2 million de dollars au titre des ressources spéciales pour l'Afrique (RSA) en 2023.

^b États Membres actuels. Financement au moyen du Fonds de développement industriel (FDI) et de fonds d'affectation spéciale (financés par des tiers, autofinancés, thématiques et pour les partenariats, ces derniers étant notamment alimentés par l'Allemagne, la Chine, l'Espagne, la Fédération de Russie, la Finlande et le Pérou).

^c Dont anciens États Membres. Financement au moyen du FDI (reliquats) et de fonds d'affectation spéciale (financés par des tiers et autofinancés).

^d RSA : ressources spéciales pour l'Afrique.

^e Ensemble des organismes des Nations Unies, ainsi que d'autres donateurs tels que le FEM et l'UE dans le cadre d'accords de financement par intermédiation.

^f Dont entités non gouvernementales.

Note : Les montants entre parenthèses indiquent une révision à la baisse au terme des projets et des subventions.

APPENDICE D**Fonds non réservés à des fins spécifiques^a
Montants nets approuvés et dépenses en 2023**

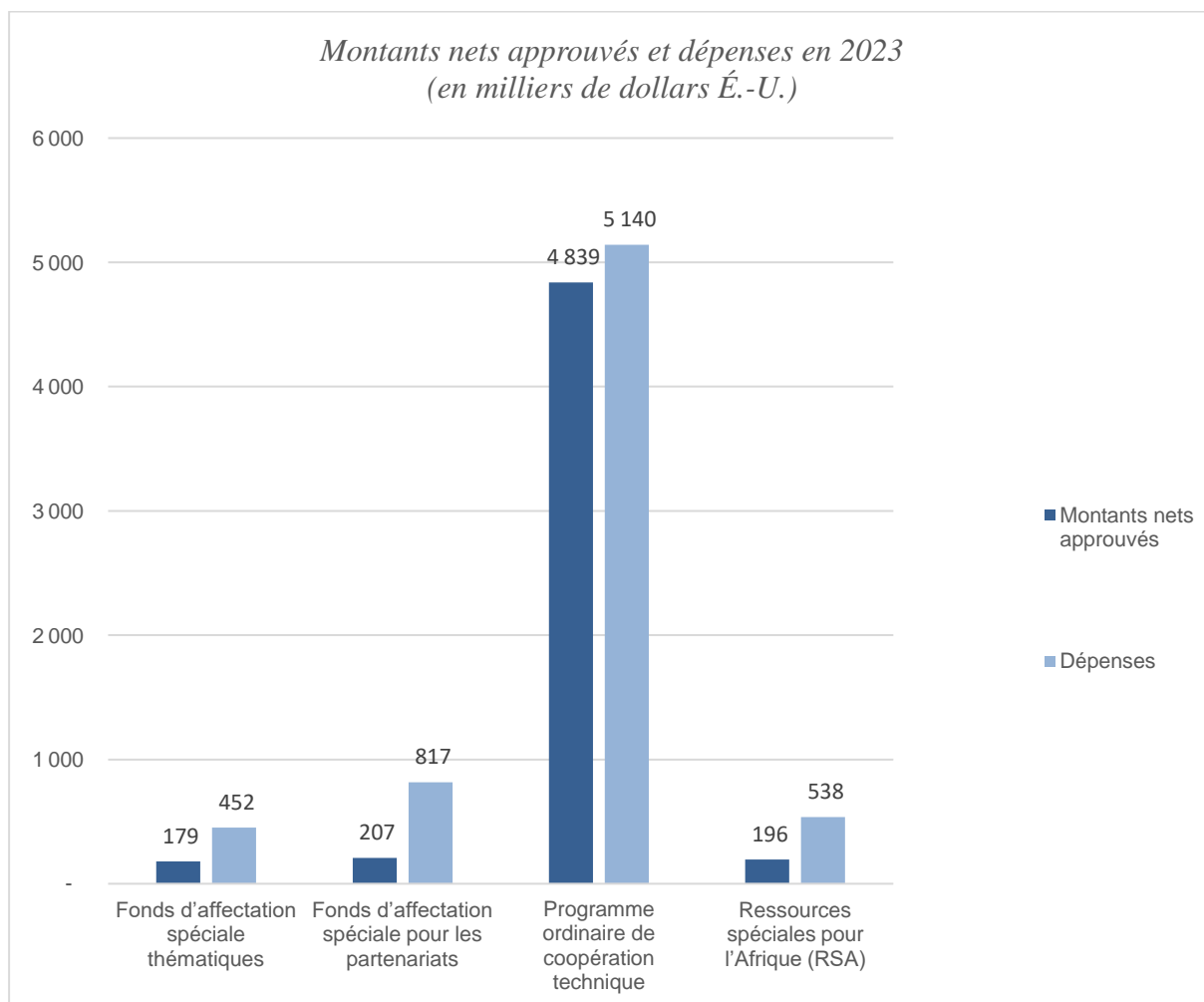
	<i>Montants nets approuvés</i>	<i>Dépenses</i>
	<i>(En milliers de dollars É.-U.)</i>	
Fonds d'affectation spéciale thématiques		
Fonds d'affectation spéciale pour le renforcement de la sécurité alimentaire par la promotion de l'agrobusiness et de l'agro-industrie ^b	(51)	(2)
Fonds d'affectation spéciale pour les énergies renouvelables au service de la production	(1)	9
Fonds d'affectation spéciale pour le renforcement des capacités commerciales ^c	237	162
Fonds d'affectation spéciale pour l'Amérique latine et les Caraïbes ^d	(6)	285
Total	179	452
Fonds d'affectation spéciale pour les partenariats		
Fonds d'affectation spéciale pour les partenariats	–	138
Fonds d'affectation spéciale pour les partenariats – Chine	83	583
Fonds d'affectation spéciale pour les partenariats – Fédération de Russie	42	9
Fonds d'affectation spéciale pour les partenariats – Pérou	82	86
Total	207	817
Programme ordinaire de coopération technique		
Compétitivité économique	648	483
Prospérité partagée grâce à l'industrie	551	543
Industrie écologiquement viable	877	995
Questions transversales	2 763	3 119
Total	4 839	5 140
Ressources spéciales pour l'Afrique (RSA)	196	538
Total (programme ordinaire de coopération technique et RSA)	5 035	5 678

^a Les fonds non réservés à des fins spécifiques sont des contributions d'États Membres non préaffectées.

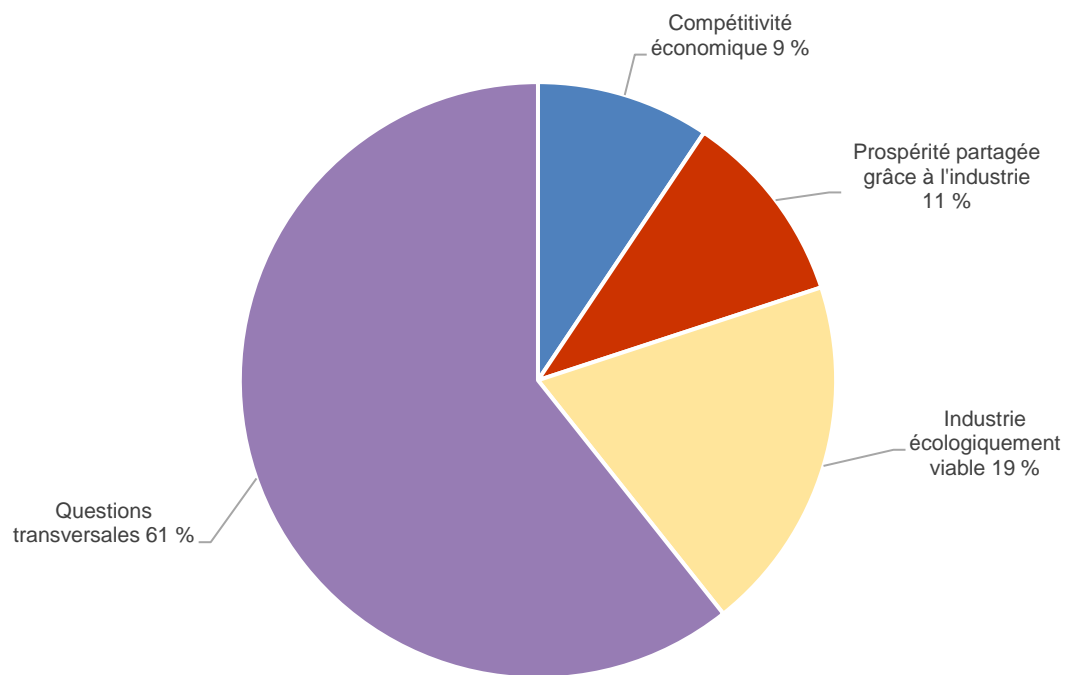
^b Alimenté notamment par la Finlande.

^c Alimenté notamment par l'Allemagne et la Finlande.

^d Alimenté notamment par l'Allemagne.



*Programme ordinaire de coopération technique
(répartition des dépenses)*



APPENDICE E

PROGRAMME DE PARTENARIAT PAYS (PCP) : ÉLÉMENTS À RETENIR DE PCP EN COURS DE MISE EN ŒUVRE ET EN COURS DE PROGRAMMATION

Le présent appendice répertorie les éléments à retenir des PCP en cours de mise en œuvre au Cambodge, en Égypte, en Éthiopie et au Pérou, et des PCP en cours de programmation en Côte d'Ivoire, au Kirghizistan et en République-Unie de Tanzanie.

PCP en cours de mise en œuvre

PCP pour le Cambodge

- **Un PCP couronné de succès** : Pour le portefeuille de ce PCP, qui comprenait 15 projets d'un montant total de plus de 26,8 millions de dollars, de nouveaux investissements ont été levés, d'un montant de 26,7 millions de dollars. Ces projets ont été rendus possibles par des partenariats stratégiques avec, entre autres, des organismes des Nations Unies, l'Union européenne, le Fonds pour l'environnement mondial (FEM), le Fonds vert pour le climat, l'Allemagne, la Chine, la République de Corée et la Suisse.
- **Interventions techniques** : À la fin de 2023, 28 entreprises de transformation des produits de la pêche (dont 20 sont dirigées par des femmes) et 400 partenaires associés ont reçu du matériel pour garantir la sécurité sanitaire des aliments, bénéficié de services de renforcement des capacités en la matière et obtenu la certification CQS sur l'analyse des risques aux points critiques, gagnant ainsi l'accès à de nouveaux marchés nationaux et internationaux. Une plateforme innovante de recherche et d'innovation en matière de technologie alimentaire a été créée dans le cadre d'un partenariat entre les pouvoirs publics, les universités et le secteur privé afin de promouvoir la recherche, le développement et l'innovation.
- **Formation et renforcement des capacités** : Plus de 4 000 personnes (dont 50 % de femmes) issues de l'administration publique, de petites et moyennes entreprises (PME), d'universités et de laboratoires ont bénéficié de formations et participé à des campagnes de sensibilisation sur des sujets liés à la sécurité sanitaire des aliments, au développement des entreprises et au marketing numérique. Parmi elles, 156 jeunes ont créé des entreprises. Pour promouvoir l'industrie verte, une évaluation sur la production propre et économe en ressources a été menée dans 55 PME, qui ont également reçu une formation sur le transfert de technologies respectueuses de l'environnement. L'application de mesures de production propre et économe en ressources leur a permis de réduire leurs émissions, en moyenne, de 40 000 tonnes d'équivalent CO₂ par an, et de bénéficier d'une capacité supplémentaire de 8 890 kWh sous forme d'énergie solaire. Le projet s'est traduit par une amélioration des conditions de travail et de la gestion de la sécurité pour 130 000 personnes (dont 80 % de femmes) employées dans ces 55 entreprises.
- **Appui en matière d'élaboration, de suivi et d'évaluation des politiques** : Dans le cadre du renforcement de leurs capacités, l'ONUDI a aidé les institutions, par une assistance technique, à élaborer et mettre en place un cadre juridique, par exemple un guide sur la production d'énergie et la gestion des déchets dans les PME du secteur de l'élevage et de l'agro-industrie ; des plans de relèvement des secteurs de l'agroalimentaire et du tourisme à l'issue de la pandémie de maladie à coronavirus (COVID-19) ; un cadre directeur et stratégique pour le développement des chaînes

de valeur de la pêche et de l'aquaculture au Cambodge pour 2023-2030 ; des proclamations gouvernementales sur l'utilisation et le contrôle des médicaments vétérinaires dans les produits de l'aquaculture ; et la politique/stratégie nationale en matière de laboratoires. En outre, l'ONUDI a aidé à coordonner l'action menée par les pouvoirs publics pour transformer la zone économique spéciale (ZES) de Preah Sihanouk en une ZES polyvalente modèle, en diffusant les bonnes pratiques des ZES étrangères et en aidant à attirer des investissements et à mobiliser des ressources supplémentaires.

PCP pour l'Égypte

- **Développement du portefeuille de coopération technique** : En 2023, le portefeuille de coopération technique du PCP pour l'Égypte comprenait 19 projets nationaux et 3 projets régionaux, d'un budget total de 52 millions de dollars. L'ONUDI a contribué à l'élaboration et à la mise en œuvre de 16 instruments stratégiques – plans, stratégies et textes de loi – dans le cadre de la conversion à des modes de consommation et de production durables. Grâce à son appui, plus de 3 000 personnes ont été sensibilisées à l'économie circulaire et ont acquis des connaissances et des compétences en la matière, et plus de 1 000 personnes ont acquis des qualifications en matière d'entrepreneuriat. L'Organisation a aidé le pays à passer des combustibles fossiles classiques aux énergies nouvelles et renouvelables, lui permettant de réaliser des économies d'énergie de plus de 37 mégajoules par an.
- **Des partenariats renforcés pour de meilleurs résultats** : En coopération avec la Banque mondiale et l'Agence allemande de coopération internationale, l'ONUDI a contribué à l'élaboration de la stratégie égyptienne de développement industriel et d'amélioration des échanges commerciaux. En outre, elle a mobilisé de nouveaux partenaires pour le volet du PCP consacré aux chaînes de valeur, notamment le Canada, l'Italie, la Slovaquie, la Suède et le Programme alimentaire mondial. Ces partenariats ont contribué à l'amélioration de la chaîne de valeur de la tomate en donnant le jour au premier centre d'apprentissage et de services d'Égypte consacré à ce produit, à l'Université d'Alexandrie. Plus de 2 000 femmes en emploi ont renforcé leurs qualifications et leurs connaissances, et plus de 200 femmes ont trouvé un emploi décent dans les chaînes de valeur des palmiers dattiers et des plantes médicinales et aromatiques. En outre, 40 PME ont bénéficié d'une aide pour appliquer de meilleures pratiques afin d'accéder à de nouveaux marchés d'exportation et pour obtenir des certifications en matière de qualité. En étroite collaboration avec le Japon, l'Union européenne et la Suisse, l'ONUDI a cherché à introduire et à promouvoir des pratiques relevant de l'économie circulaire dans un certain nombre de secteurs, tels que l'électronique, le textile et le plastique. Elle a aidé le Gouvernement égyptien à appliquer une nouvelle réglementation sur la gestion des déchets générés par le plastique à usage unique. Elle a également aidé l'Égypte à mettre au point et à lancer sa première plateforme d'investissement pour le climat et l'environnement, une plateforme en ligne dynamique qui présente une vue d'ensemble des investissements réalisés dans le pays et des perspectives commerciales offertes par l'économie verte et la résilience face aux changements climatiques. Elle a mis en place une coopération régionale stratégique avec la Banque africaine d'import-export (Afreximbank), dans le cadre d'un nouveau projet visant à dispenser aux partenaires du mécanisme de financement de la préparation des projets d'Afreximbank, dans toute l'Afrique, des conseils pour l'élaboration de

projets prêts à être financés. Pour le volet du PCP consacré à l'intégration de la quatrième révolution industrielle, l'ONUDI s'est associée à l'Égypte, à l'Organisation des Nations Unies pour l'éducation, la science et la culture et à l'Union internationale des télécommunications pour organiser un atelier de réflexion sur l'action climatique et le renforcement des écosystèmes numériques, qui a débouché sur des projets novateurs dans divers domaines des technologies numériques. Le nouveau Plan-cadre de coopération des Nations Unies pour le développement durable, qui a été conclu avec le Gouvernement égyptien en 2023 et au titre duquel l'ONUDI doit apporter une contribution centrale à plusieurs résultats, définit les modalités de la collaboration de l'Égypte avec les organismes des Nations Unies présents dans le pays et de la coordination étroite de leurs activités dans le cadre du PCP.

PCP pour l'Éthiopie

- **Appui sectoriel** : L'ONUDI soutient l'industrialisation inclusive et durable de l'Éthiopie en intervenant plus particulièrement dans trois secteurs de l'industrie légère – la transformation agroalimentaire, le cuir et les produits en cuir, et le textile et l'habillement –, et complète cette action par des interventions dans des domaines transversaux, tels que la promotion des investissements, les énergies renouvelables, le perfectionnement des compétences et le renforcement des capacités commerciales. Le PCP est important car il a permis d'accélérer le développement des infrastructures industrielles et de mobiliser plus de 20 partenaires ainsi que des ressources (70 millions de dollars de subventions et plus de 2 milliards de dollars à l'aide d'un mécanisme parallèle de financement) pour financer des initiatives phares, en particulier dans le domaine de l'agro-industrialisation (97 % des ressources financières).
- **Appui aux technologies vertes** : Six tanneries ont suivi une préparation en vue d'obtenir la certification du Leather Work Group à l'issue de son audit spécialisé. Un laboratoire régional a été créé pour le contrôle de la qualité des tanneries (environnement et production) et la recherche-développement. Des tests seront effectués en Éthiopie, à l'issue desquels le laboratoire devrait être pleinement accrédité.
- **Appui à la création d'emplois** : Environ 10 000 emplois directs et indirects ont été créés. En collaboration avec l'administration de la ville de Modjo, l'ONUDI a mis en place une installation de fabrication commune pour les microentreprises et les PME, qui devrait fournir des emplois à 123 jeunes (dont 50 % de femmes).
- **Partenariats** : Dix partenariats ont été établis entre des organismes publics, des organismes privés et des partenaires internationaux. Ils permettent de mieux coordonner les activités du secteur et les investissements et de renforcer le transfert de technologie.
- **Investissements et commerce** : L'ONUDI a participé à trois foires commerciales pour le secteur du cuir, notamment aux éditions 2023 de l'Africa Sourcing and Fashion Week et de l'All Africa Leather Fair, afin d'encourager une coopération commerciale avec des partenaires du monde entier. Elle a investi dans cinq abattoirs, auxquels elle a fourni de nouvelles technologies, notamment des machines et des outils d'abattage, afin de promouvoir un abattage sans cruauté et de garantir une production de viande et de peaux de qualité.

- **Action publique et défense d'intérêts** : L'ONUDI a collaboré avec le Ministère de l'industrie pour élaborer une stratégie complète visant à revitaliser le secteur du cuir, qui a vu ses exportations baisser face aux difficultés résultant de la pandémie de COVID-19 et de l'instabilité internationale. C'est ainsi qu'a été adopté un plan stratégique pour la période 2023/2024-2033/2034, destiné à améliorer les résultats à l'exportation de l'industrie éthiopienne du cuir. Il devrait donner lieu à une augmentation sensible des exportations, en particulier dans les pays membres du Marché commun de l'Afrique orientale et australe. Dix études approfondies portant notamment sur le bilan énergétique du secteur et la sécurité au travail ont été réalisées et approuvées par les parties prenantes.

PCP pour le Pérou

- **Coopération renforcée et nouvelles initiatives conjointes** : À la vingtième session de la Conférence générale de l'ONUDI, la Ministre péruvienne de la production et le Directeur général de l'ONUDI ont signé le descriptif de projet marquant le lancement de la deuxième phase du Programme mondial de parcs éco-industriels dans le pays, ainsi qu'une déclaration conjointe sur l'établissement d'un partenariat dans le cadre du Programme mondial de l'ONUDI pour l'hydrogène dans l'industrie.
- **Élargissement du portefeuille de projets** : Le portefeuille de coopération technique de l'ONUDI s'est étoffé et compte désormais 7 projets nationaux et 9 projets régionaux et mondiaux concernant le Pérou, pour un budget total estimé à 23,4 millions de dollars. Au vu des résultats de leurs premières phases, les deuxièmes phases du Programme mondial sur le contrôle de la qualité et la normalisation et du Programme mondial de parcs éco-industriels, financés par le Secrétariat d'État à l'économie de la Suisse, ont été confirmées et devraient toutes deux commencer au début de 2024. En 2023 ont débuté les activités nationales du programme mondial pour l'innovation et la création d'un réseau en faveur de la chimie verte (programme GreenChem), et le Président-Directeur général du FEM a donné le feu vert au projet régional visant à accroître les bienfaits de l'économie bleue et à préserver la biodiversité et les services écosystémiques essentiels par la gestion des écosystèmes de surf, ces deux initiatives étant financées par le FEM.
- **Appui à la mise en œuvre de la politique nationale de développement industriel** : La politique nationale de développement industriel prend en compte la nécessité d'une diversification économique. À cette fin, et dans le cadre de la mise en œuvre de cette politique, l'ONUDI a réalisé une étude intitulée *Peru in the global economy: recent trends and potential diversification strategies. Application of the UNIDO DIVE tool to support export diversification policies in developing countries* (Le Pérou dans l'économie mondiale : tendances récentes et stratégies de diversification possibles. Application de l'outil DIVE de l'ONUDI pour soutenir les politiques de diversification des exportations dans les pays en développement), dans le cadre de son dispositif mondial de services consultatifs en matière de politique industrielle (Global Industrial Policy Advice Facility) et en collaboration avec le Ministère de la production, pour aider à l'élaboration d'instruments stratégiques de diversification des exportations.

PCP en cours de programmation

PCP pour la Côte d'Ivoire

- **Mobilisation de partenaires et de fonds** : En 2023, l'ONUDI et Festo Didactic ont lancé ensemble en Côte d'Ivoire un Programme de partenariat avec des spécialistes. En mettant un spécialiste à la disposition du bureau hors Siège de l'Organisation en Côte d'Ivoire, Festo Didactic contribue à la mise en œuvre du volet du PCP consacré à la mise en valeur du capital humain et aux questions de genre. Fort de son expérience au sein du secteur privé, ce spécialiste apporte au PCP ses connaissances en matière de développement des compétences. Dans le cadre de la mise en œuvre de la stratégie de mobilisation de partenaires et de fonds du PCP, des consultations de fond sont en cours avec la Banque ouest-africaine de développement et la Banque d'investissement et de développement de la CEDEAO. Ces institutions régionales de financement du développement (IFD), qui opèrent également au niveau national, ont manifesté un grand intérêt pour le dispositif du PCP, qui constitue à leurs yeux un moyen d'accélérer l'industrialisation dans la région. Le PCP pour la Côte d'Ivoire offrant des possibilités de partenariats entre l'ONUDI et les IFD, l'Organisation approfondit ses discussions avec elles en recensant des projets concrets susceptibles de bénéficier de leur soutien financier. Ayant exécuté, fin 2023, des projets pour un montant de plus de 13 millions de dollars, l'ONUDI montre qu'elle soutient de nombreux domaines essentiels du développement.
- **Appui à la gouvernance** : Dans le domaine de la gouvernance, l'ONUDI a organisé, pour promouvoir une industrie compétitive, innovante, inclusive et durable, un atelier national de formation pour fournir aux parties prenantes nationales les outils et les compétences nécessaires pour évaluer le degré de préparation de la Côte d'Ivoire en matière d'innovation. Dans le cadre de cet atelier a été créé un groupe de travail national sur l'innovation auquel ont participé des personnalités de haut rang représentant les pouvoirs publics, le secteur privé et le monde universitaire. Ce groupe de travail national proposera au Gouvernement des mesures concrètes visant à lever les obstacles à l'instauration d'un environnement propice à l'innovation, en particulier dans les domaines de l'éducation, des infrastructures et de la gouvernance.
- **Appui aux chaînes de valeur** : Dans le cadre d'un développement inclusif et durable des territoires et des zones rurales par le développement des chaînes de valeur, l'ONUDI s'est employée, avec le Gouvernement, à recenser les chaînes de valeur durables qui bénéficieraient d'une intervention dans le cadre du PCP, à savoir celles du cacao, de la noix de cajou, du coton et du textile, et des fruits et légumes. L'intervention de l'ONUDI sera mise en œuvre en trois étapes consistant à : i) entreprendre un diagnostic complet de la chaîne de valeur en utilisant la méthode de l'ONUDI ; ii) proposer des mesures et des activités pour mettre à niveau la chaîne de valeur ; et iii) recenser les possibilités d'investissement au sein des chaînes de valeur afin de mobiliser des ressources financières. L'intervention de l'ONUDI sera menée en partenariat avec l'ensemble des parties prenantes concernées.
- **Appui aux énergies propres** : Dans le cadre du développement de villes et de territoires durables, ainsi que d'une énergie propre, durable et d'un coût abordable, l'ONUDI a commencé à exécuter un projet d'un montant de 1,6 million de dollars, financé par le FEM, visant à intégrer la mobilité électrique et les énergies renouvelables dans les villes de Côte d'Ivoire. Sa première activité a consisté à

organiser un atelier, qui a permis aux partenaires du projet de parvenir à un consensus sur la structure de gouvernance du projet, les zones géographiques d'intervention et les activités à mettre en œuvre en priorité.

PCP pour le Kirghizistan

- **Coopération renforcée avec le Gouvernement kirghize** : En octobre 2023, une ordonnance du Ministère kirghize de l'économie et du commerce a porté création d'un groupe de travail interministériel chargé d'examiner le descriptif de programme du PCP et de veiller à ce qu'il cadre avec les priorités du pays en matière de développement. Les membres de ce groupe de travail représentent les principaux ministères d'exécution participant aux activités du PCP, notamment le Ministère de l'agriculture, le Ministère de l'énergie, le Ministère des ressources naturelles, de l'écologie et de la supervision technique, le Ministère du développement numérique, le Ministère de la santé et le Ministère des affaires étrangères. Ils sont chargés de travailler main dans la main avec l'ONUDI pour assurer la complémentarité et la cohérence de leurs activités, le but étant d'établir un partenariat global et axé sur les résultats et de mobiliser des ressources en vue du lancement du PCP en 2024.
- **Recherche de nouveaux domaines d'intervention** : Trois grands volets thématiques ont été définis, conformément à une nouvelle approche du PCP qui vise à faire en sorte que les interventions de l'ONUDI soient complètes et durables et qu'elles aient des retombées à long terme. Ces volets d'action, qui s'inscrivent également dans la stratégie nationale de développement de la République kirghize pour 2018-2040 et dans le Plan-cadre de coopération des Nations Unies pour le développement durable pour le Kirghizistan 2023-2027, consistent à : i) développer le capital humain en mettant l'accent sur les groupes vulnérables, notamment les femmes et les jeunes ; ii) aider les microentreprises et les PME en améliorant leur productivité et leur compétitivité et en renforçant les chaînes de valeur durables ; et iii) promouvoir une énergie durable et une saine gestion de l'environnement.

PCP pour la République-Unie de Tanzanie

- **Poursuite de la mise en œuvre du PCP** : L'élaboration du PCP pour la République-Unie de Tanzanie s'est poursuivie en 2023, l'ONUDI aidant le pays à élaborer son descriptif de programme en étroite concertation avec le Ministère de l'industrie et du commerce (continent), le Ministère du commerce et du développement industriel (Zanzibar) et d'autres parties prenantes issues des pouvoirs publics et du secteur privé.
- **Avancement du diagnostic du pays** : L'élaboration de l'étude diagnostique du pays à établir dans le cadre du PCP a donné lieu à de nombreuses consultations de parties prenantes en 2023. Des réunions de lancement des diagnostics se sont tenues à Dar es-Salaam, Zanzibar et Dodoma. Il en a résulté que le rapport diagnostique devrait être validé en 2024.
- **Coordination** : L'effort entrepris pour coordonner les activités du PCP s'est poursuivi, dans le cadre de deux réunions de coordination qui se sont tenues en juin et décembre 2023 avec le Ministère du commerce et de l'industrie (continent) et le Ministère du commerce et du développement industriel (Zanzibar). Ces réunions ont porté sur l'élaboration du programme d'activités du PCP et sur la création de l'organe national de coordination qui devra superviser l'action menée et s'assurer que le PCP se déroule de manière rationnelle et qu'il est pris en main par les

autorités nationales. Des travaux sont également en cours pour achever la mise en place, au Ministère de l'industrie et du commerce de la Tanzanie continentale, d'un comité technique qui travaillera avec l'ONUDI pour proposer des thèmes à intégrer dans le PCP. La nomination définitive des membres du Comité directeur du PCP devrait avoir lieu en 2024. À Zanzibar, ses membres sont déjà nommés et les thèmes et domaines d'intervention à intégrer dans le programme à titre prioritaire ont été définis.

APPENDICE F**NOMINATIONS DE PERSONNEL AU TITRE DE CONTRATS
DE SERVICE INDIVIDUELS¹**

Tableau 1
Nominations/contrats de service individuels par liste d'États² et par sexe

<i>Liste d'États</i>	<i>Nombre de nominations</i>		
	<i>Femmes</i>	<i>Hommes</i>	<i>Total</i>
A	918	1 582	2 500
B	260	340	600
C	289	275	564
D	273	177	450
Autres États	106	200	306
Total général	1 846	2 574	4 420

¹ Les chiffres sont établis à partir des données disponibles au 9 janvier 2024 pour la période du 1^{er} janvier 2023 au 31 décembre 2023.

² Listes d'États mentionnées à l'annexe I de l'Acte constitutif de l'ONUDI (GC.20/20/Rev.1).

Tableau 2
Nominations/contrats de service individuels par pays/région/territoire

<i>Pays/région/territoire (nationalité)</i>	<i>Nombre de nominations</i>	<i>Pays/région/territoire (nationalité)</i>	<i>Nombre de nominations</i>
Afghanistan	4	Égypte	141
Afrique du Sud	47	El Salvador	3
Albanie	30	Équateur	19
Algérie	21	Espagne	55
Allemagne	96	État de Palestine	33
Angola	1	États-Unis d'Amérique	51
Argentine	29	Éthiopie	148
Arménie	55	Fédération de Russie	44
Australie	6	Fidji	7
Autriche	137	Finlande	6
Bahreïn	6	France	88
Bangladesh	34	Gabon	2
Barbade	4	Gambie	32
Bélarus	14	Géorgie	25
Belgique	7	Ghana	92
Bénin	13	Grèce	7
Bhoutan	1	Guatemala	5
Bolivie (État plurinational de)	14	Guinée	48
Bosnie-Herzégovine	13	Guinée-Bissau	20
Botswana	5	Honduras	3
Brésil	55	Hongrie	14
Bulgarie	17	Inde	161
Burkina Faso	16	Indonésie	72
Burundi	3	Iran (République islamique d')	42
Cabo Verde	10	Iraq	25
Cambodge	50	Irlande	13
Cameroun	41	Israël	1
Canada	28	Italie	171
Chili	4	Japon	38
Chine	76	Jordanie	47
Chine, RAS de Macao	1	Kazakhstan	1
Colombie	176	Kenya	96
Comores	17	Kirghizistan	13
Congo	4	Koweït	1
Costa Rica	6	Lesotho	6
Côte d'Ivoire	28	Lettonie	1
Croatie	13	Liban	54
Cuba	18	Libéria	44
Danemark	1	Libye	6

<i>Pays/région/territoire (nationalité)</i>	<i>Nombre de nominations</i>	<i>Pays/région/territoire (nationalité)</i>	<i>Nombre de nominations</i>
Madagascar	20	République-Unie de Tanzanie	38
Malaisie	5	Roumanie	25
Malawi	2	Royaume-Uni de Grande-Bretagne et d'Irlande du Nord	78
Mali	3	Rwanda	3
Malte	1	Sainte-Lucie	3
Maroc	55	Saint-Vincent-et-les Grenadines	2
Maurice	3	Sao Tomé-et-Principe	4
Mauritanie	3	Sénégal	54
Mexique	64	Serbie	30
Mongolie	30	Sierra Leone	20
Monténégro	7	Singapour	1
Mozambique	35	Slovaquie	10
Myanmar	14	Slovénie	8
Namibie	3	Somalie	2
Népal	4	Soudan	78
Nicaragua	56	Soudan du Sud	3
Niger	6	Sri Lanka	54
Nigéria	90	Suède	9
Macédoine du Nord	40	Suisse	11
Norvège	3	Suriname	1
Nouvelle-Zélande	6	Tadjikistan	2
Oman	4	Tchad	4
Ouganda	17	Tchéquie	10
Ouzbékistan	1	Thaïlande	20
Pakistan	129	Timor-Leste	2
Panama	4	Togo	8
Papouasie-Nouvelle-Guinée	2	Tonga	1
Paraguay	21	Tunisie	109
Pays-Bas (Royaume des)	34	Türkiye	25
Pérou	40	Turkménistan	3
Philippines	60	Ukraine	83
Pologne	15	Uruguay	18
Portugal	18	Venezuela (République bolivarienne du)	19
République arabe syrienne	12	Viet Nam	47
République de Corée	28	Yémen	3
République de Moldova	7	Zambie	13
République démocratique du Congo	20	Zimbabwe	11
République démocratique populaire lao	9		
République populaire démocratique de Corée	1	Total général	4 420

APPENDICE G

ACCORDS ET AUTRES ARRANGEMENTS CONCLUS PAR L'ONUDI EN 2023¹

I. États²

Allemagne

Arrangement entre l'ONUDI et le Gouvernement de la République fédérale d'Allemagne concernant l'exécution d'un projet de renforcement des capacités industrielles, de prestation de conseils sur les politiques à adopter et d'élaboration d'outils de diagnostic en vue de la relance verte de l'Ukraine, signé le 21 avril 2023.

Amendement au plan d'action de 2020 sur la coopération actuelle et future entre l'ONUDI et le Gouvernement de la République fédérale d'Allemagne, signé le 27 novembre 2023.

Arrangement entre l'ONUDI et le Gouvernement de la République fédérale d'Allemagne concernant l'exécution d'un projet visant à trouver, à l'horizon 2050, des moyens nationaux durables de passer à une industrie climatiquement neutre dans le cadre du partenariat pour une industrie à zéro émission nette, signé le 5 décembre 2023.

Arrangement entre l'ONUDI et le Gouvernement de la République fédérale d'Allemagne concernant l'exécution de la phase II — consacrée à la mise en œuvre des politiques — d'un projet d'autonomisation économique des femmes dans l'industrie verte, signé le 14 décembre 2023.

Argentine

Accord entre l'ONUDI et le Gouvernement de la République argentine concernant la création du Bureau de promotion des investissements et de la technologie de l'ONUDI à Buenos Aires, signé les 15 avril et 11 mai 2023.

Échange de lettres constituant un amendement à l'accord entre l'ONUDI et le Gouvernement de la République argentine concernant la création du Bureau de promotion des investissements et de la technologie de l'ONUDI à Buenos Aires, signées le 17 novembre 2023.

Australie

Arrangement relatif à un fonds d'affectation spéciale entre l'ONUDI et le Gouvernement australien concernant l'exécution d'un projet d'hébergement et de gestion du Réseau consultatif pour le financement privé, signé les 20 et 24 octobre 2023.

Autriche

Accord relatif à un fonds d'affectation spéciale entre l'ONUDI et le Ministère fédéral autrichien de la protection du climat, de l'environnement, de l'énergie, de la mobilité, de l'innovation et

¹ La présente liste répertorie les accords ou arrangements signés qui avaient été déposés auprès du Bureau des affaires juridiques et de la conformité de l'ONUDI, aux fins de conservation, au 29 février 2024. Les avenants aux accords ou arrangements existants n'y figurent pas, sauf s'ils contiennent des modifications importantes.

² Y compris les administrations nationales, régionales et provinciales.

de la technologie concernant l'exécution d'un projet relatif à la phase II du Partenariat mondial pour l'application de l'hydrogène dans l'industrie, signé les 9 et 23 mars 2023.

Chine

Cadre de coopération stratégique établi par l'ONUDI et le Gouvernement de la République populaire de Chine pour stimuler et améliorer la coopération dans différents secteurs pour la période 2023-2025, signé le 19 octobre 2023.

Mémoire d'accord entre l'ONUDI et le Ministère de l'industrie et des technologies de l'information de la République populaire de Chine, signé le 19 octobre 2023.

Colombie

Accord relatif à un fonds d'affectation spéciale entre l'ONUDI et le Ministère colombien du commerce, de l'industrie et du tourisme concernant l'exécution d'un projet de renforcement de la qualité et des normes dans la chaîne de valeur de la phytothérapie dans le cadre de la phase II du Programme mondial sur le contrôle de la qualité et la normalisation, signé le 19 décembre 2023.

Congo

Arrangement relatif à un fonds d'affectation spéciale entre l'ONUDI et le Gouvernement de la République du Congo concernant l'exécution d'un projet d'assistance préparatoire aux opérations du Programme relatif aux bourses de sous-traitance et de partenariat en République du Congo, signé les 23 décembre 2022 et 9 janvier 2023.

Émirats arabes unis

Déclaration conjointe du Directeur général de l'ONUDI et du Ministre de l'industrie et des technologies avancées des Émirats arabes unis, signée le 14 février 2023.

Déclaration conjointe du Directeur général de l'ONUDI, du Sous-Secrétaire du Ministère de la santé d'Abou Dhabi et du Chef du Comité d'organisation du Sommet mondial sur l'industrie manufacturière et l'industrialisation, signée dans les locaux de Global MICE Organisation Limited (GMOL) le 14 février 2023.

Hongrie

Mémoire d'accord entre l'ONUDI et le Gouvernement hongrois concernant le Programme de partenariat avec des spécialistes de l'ONUDI, signé le 27 novembre 2023.

Italie

Accord relatif à un fonds d'affectation spéciale entre l'ONUDI et la région autonome du Frioul-Vénétie Julienne de la République italienne concernant l'exécution, aux Émirats arabes unis, d'un projet visant à stimuler les partenariats institutionnels pour mobiliser les jeunes en faveur de l'innovation durable, signé les 13 et 14 mars 2023.

Accord relatif à un fonds d'affectation spéciale entre l'ONUDI et la région autonome du Frioul-Vénétie Julienne de la République italienne concernant l'exécution, aux Émirats arabes unis, d'un projet de jumelage axé sur le développement des petites et moyennes entreprises au Liban, signé les 13 et 14 mars 2023.

Arrangement de financement entre l'ONUDI et le Gouvernement de la République italienne concernant l'exécution de la phase II du projet sur le coton égyptien, signé le 26 juin 2023.

Arrangement de financement entre l'ONUUDI et le Gouvernement de la République italienne concernant l'exécution d'un projet de croissance verte inclusive en Égypte, signé le 26 juin 2023.

Arrangement de financement entre l'ONUUDI et le Gouvernement de la République italienne concernant l'exécution, au Mozambique, d'un projet d'amélioration du développement inclusif et durable des chaînes de valeur agricoles, signé le 29 juin 2023.

Arrangement de financement entre l'ONUUDI et le Gouvernement de la République italienne concernant l'exécution, en Éthiopie, d'un projet de soutien des jeunes et des femmes par la mise au point de produits et de services et l'établissement de partenariats public-privé, signé le 6 octobre 2023.

Arrangement de financement entre l'ONUUDI et le Gouvernement de la République italienne concernant l'exécution du projet Creative Tunisia 2.0, visant à créer des emplois dans le secteur de l'artisanat en Tunisie en aidant des personnes concernées par les migrations, signé le 14 novembre 2023.

Japon

Échange de notes constituant un accord entre l'ONUUDI et le Gouvernement japonais concernant l'exécution de projets dans l'État de Palestine, en Iraq, en Somalie, au Soudan du Sud et en Ukraine, signées les 4 et 16 janvier 2023.

Accord relatif à un fonds d'affectation spéciale entre l'ONUUDI et le Ministère japonais de l'économie, du commerce et de l'industrie concernant l'exécution d'un projet d'appui au cadre technologique institué en application de l'article 10 de l'Accord de Paris, signé les 1^{er} et 10 février 2023.

Échange de lettres constituant un accord entre l'ONUUDI et le Gouvernement japonais concernant l'exécution d'un programme de formation professionnelle industrielle en Afrique reposant sur le transfert de technologies en provenance du Japon, signées les 27 février et 1^{er} mars 2023.

Pays-Bas (Royaume des)

Arrangement entre l'ONUUDI et le Ministère néerlandais du climat et de l'énergie concernant l'exécution d'un projet relatif au Forum international du commerce de l'hydrogène, signé les 1^{er} et 7 décembre 2023.

Pérou

Déclaration conjointe du Directeur général de l'ONUUDI et du Ministre péruvien de la production, signée le 30 novembre 2023.

République de Corée

Arrangement relatif à un fonds d'affectation spéciale entre l'ONUUDI et le Ministère des affaires étrangères de la République de Corée concernant l'exécution d'un projet d'aménagement d'infrastructures pérennes pour les personnes réfugiées afghanes en République islamique d'Iran, signé le 24 décembre 2023.

Royaume-Uni de Grande-Bretagne et d'Irlande du Nord

Arrangement administratif entre l'ONUUDI et le Ministère britannique du commerce, de l'énergie et de la stratégie industrielle (BEIS) concernant l'exécution d'un projet relatif à l'initiative de décarbonation profonde de l'industrie, signé les 9 et 10 janvier 2023.

Arrangement administratif entre l'ONUUDI et le BEIS concernant l'exécution d'un projet relatif au mécanisme Accelerate-to-Demonstrate (A2D), signé les 16 et 17 janvier 2023.

Arrangement administratif entre l'ONUUDI et le BEIS concernant l'exécution d'un projet relatif à l'initiative de décarbonation profonde de l'industrie, signé les 20 et 27 février 2023.

Slovénie

Accord de coopération entre l'ONUUDI et le Gouvernement de la République de Slovénie concernant le versement de contributions à des fins spéciales au Fonds de développement industriel (FDI), signé le 16 mars 2023.

Suisse

Lettre d'accord entre l'ONUUDI et le Secrétariat d'État suisse à l'économie (SECO) concernant l'exécution de la phase II du Programme mondial de parcs éco-industriels, signée le 7 septembre 2023.

Uruguay

Échange de lettres entre l'ONUUDI et le Gouvernement uruguayen concernant le cofinancement du Bureau régional de l'ONUUDI en Uruguay jusqu'au 31 décembre 2028, signées les 9 et 15 novembre 2023.

II. Le système des Nations Unies, ses organismes, fonds et programmes**Convention-cadre des Nations Unies sur les changements climatiques**

Lettre d'accord entre l'ONUUDI et la Convention-cadre des Nations Unies sur les changements climatiques concernant l'exécution d'un projet d'appui au cadre technologique institué en application de l'article 10 de l'Accord de Paris, signée les 17 avril et 22 mai 2023.

Groupe de la Banque mondiale**Banque internationale pour la reconstruction et le développement (BIRD)**

Amendement n° 1 à l'accord relatif aux procédures financières conclu entre l'ONUUDI et la BIRD, cette dernière agissant en qualité d'administratrice du Fonds pour les pays les moins avancés, signé les 8 et 10 mai 2023.

Amendement n° 2 à l'accord relatif aux procédures financières conclu entre l'ONUUDI et la BIRD, cette dernière agissant en qualité d'administratrice de la Caisse du Fonds pour l'environnement mondial (FEM), signé les 9 et 10 mai 2023.

Amendement n° 3 à l'accord relatif aux procédures financières conclu entre l'ONUUDI et la BIRD, cette dernière agissant en qualité d'administratrice du Fonds spécial pour les changements climatiques (FSCC), signé les 14 et 15 mai 2023.

Organisation internationale du Travail (OIT)

Arrangement en vue de la mise en œuvre de l'Accord de 1987 conclu entre l'ONUUDI et l'OIT, signé le 21 novembre 2023.

Programme alimentaire mondial (PAM)

Accord de contribution entre l'ONUUDI et le PAM concernant l'exécution d'un projet de renforcement de la sécurité alimentaire par l'amélioration des chaînes de valeur agricoles dans le sud de l'Égypte, signé les 21 et 22 décembre 2023.

Système des Nations Unies

Mémoire d'accord entre les organisations participantes des Nations Unies et le Bureau des fonds d'affectation spéciale pluripartenaires du Programme des Nations Unies pour le développement (PNUD) concernant les aspects opérationnels d'un fonds d'affectation spéciale Malaisie-Nations Unies consacré à la réalisation des objectifs de développement durable, signé par l'ONUUDI le 5 juin 2023.

Mémoire d'accord entre les organisations participantes des Nations Unies et le Bureau des fonds d'affectation spéciale pluripartenaires du PNUD concernant les aspects opérationnels du Fonds d'affectation spéciale multidonateur pour la jeunesse et l'emploi en Tunisie, signé par l'ONUUDI le 18 octobre 2023.

III. Autres organisations intergouvernementales**Banque africaine d'import-export (Afreximbank)**

Accord de confidentialité et de non-divulgence entre l'ONUUDI et Afrximbank, signé les 20 avril et 16 juin 2023.

Accord relatif à un fonds d'affectation spéciale entre l'ONUUDI et Afrximbank concernant l'exécution d'un projet consistant à établir un état des lieux en vue de développer la chaîne de valeur du coton dans les quatre pays d'Afrique producteurs de coton et en Côte d'Ivoire, signé les 23 août et 4 septembre 2023.

Communauté de développement de l'Afrique australe (SADC)

Mémoire d'accord entre l'ONUUDI et la SADC concernant l'exécution du projet ProFishBlue, relatif à l'amélioration de la gouvernance de la pêche et des couloirs de commerce de l'économie bleue dans la Communauté de développement de l'Afrique australe, signé les 13 janvier et 2 mars 2023.

Conseil de coopération des États arabes du Golfe (CCG)

Déclaration conjointe du Directeur général de l'ONUUDI et du Secrétaire général du CCG, signée le 22 mai 2023.

Fonds de l'Organisation des pays exportateurs de pétrole (OPEP) pour le développement international

Déclaration conjointe du Directeur général de l'ONUUDI et du Directeur général du Fonds de l'OPEP pour le développement international, signée le 6 avril 2023.

Accord de subvention entre l'ONUUDI et le Fonds de l'OPEP pour le développement international concernant l'exécution d'un projet d'assistance technique en vue de la mise au point de solutions innovantes en matière de cuisson propre et de reboisement à Madagascar, signé le 6 avril 2023.

Accord de coopération entre le Fonds de l'OPEP pour le développement international, l'initiative Énergie durable pour tous et les parties adhérentes concernant le Climate Finance

and Energy Innovation Hub (pôle d'innovation en matière de financement de l'action climatique et d'énergie), auquel l'ONUDI a adhéré le 4 décembre 2023.

Institut mondial de la croissance verte

Déclaration conjointe d'un directeur principal de l'ONUDI et du Directeur général de l'Institut mondial de la croissance verte, signée les 17 et 20 avril 2023.

Secrétariat de la Convention-cadre sur la protection et le développement durable des Carpates

Déclaration conjointe des secrétariats de l'ONUDI et de la Convention-cadre sur la protection et le développement durable des Carpates, signée le 12 octobre 2023.

Société andine de développement (SAD)

Accord de financement non remboursable d'activités de coopération technique entre l'ONUDI et la SAD concernant l'exécution, en République bolivarienne du Venezuela, d'un projet de renforcement des capacités techniques et productives de sept chaînes agro-industrielles par l'adoption de bonnes pratiques agricoles, signé les 16 et 29 mars 2023.

Société internationale islamique de financement du commerce

Déclaration conjointe du Directeur général de l'ONUDI et du Président-Directeur général de la Société internationale islamique de financement du commerce, signée le 6 décembre 2023.

Union européenne (UE)

Accord de contribution entre l'ONUDI, le Fonds d'équipement des Nations Unies (FENU) et l'UE concernant l'exécution d'un projet de soutien aux incubateurs pour l'entrepreneuriat à Madagascar (Incubost), signé les 20 et 22 décembre 2022 et le 12 janvier 2023.

Accord de contribution entre l'ONUDI et l'UE concernant l'exécution, en République de Moldova, d'un projet d'amélioration du respect des normes par un renforcement des capacités nationales de contrôle des résidus, signé les 30 et 31 janvier 2023.

Accord de contribution entre l'ONUDI et l'UE concernant l'exécution du projet Creative Tunisia 2.0, visant à créer des emplois dans le secteur de l'artisanat en Tunisie en aidant des personnes concernées par les migrations, signé les 12 septembre et 10 octobre 2023.

Accord de contribution entre l'ONUDI et l'UE concernant l'exécution du projet TIGARA, relatif à l'appui de l'UE au commerce, à l'industrie, à la croissance et à un accès rapide aux marchés, signé les 27 septembre et 19 novembre 2023.

Accord de contribution entre l'ONUDI et l'UE concernant l'exécution d'un projet visant à promouvoir le développement de petites centrales hydroélectriques et des pratiques relevant de l'économie circulaire au Nigéria, signé les 23 et 29 novembre 2023.

Accord de contribution entre l'ONUDI et l'UE concernant l'exécution du projet Youth Rising, relatif à l'appui de l'UE à l'enseignement et à la formation techniques et professionnels des jeunes au Libéria, signé les 17 novembre et 1^{er} décembre 2023.

Accord de contribution entre l'ONUDI et l'UE concernant l'exécution d'un projet d'amélioration des pratiques et de respect des normes en matière de sécurité sanitaire des

aliments dans différentes chaînes de valeur dans le cadre de l'initiative libérienne en faveur de la sécurité sanitaire des aliments, signé les 6 et 11 décembre 2023.

Accord de contribution entre l'ONUUDI et l'UE concernant l'exécution d'un projet de soutien des petites et moyennes entreprises dans leur transition vers une économie verte et circulaire, signé les 30 novembre et 12 décembre 2023.

Accord de contribution entre l'ONUUDI et l'UE concernant l'exécution d'un projet relatif à la première phase opérationnelle du Centre pour les énergies renouvelables et l'efficacité énergétique pour l'Afrique centrale, signé les 14 et 15 décembre 2023.

Accord de contribution entre l'ONUUDI et l'UE concernant l'exécution d'un projet d'opérationnalisation du Centre d'excellence d'Oyo pour les énergies renouvelables et l'efficacité énergétique en République du Congo, signé les 14 et 15 décembre 2023.

IV. Organisations nationales

Agence allemande de coopération internationale (GIZ)

Accord de subvention entre l'ONUUDI et la GIZ concernant l'exécution du projet TRANSCEND, relatif à la mise en œuvre de mesures porteuses de transformation pour la protection du climat et de l'environnement et le développement durable, signé le 27 février 2023.

Accord de subvention entre l'ONUUDI et la GIZ concernant l'exécution d'un projet visant à améliorer, suivant un principe de précaution, le suivi et la communication de données dans l'industrie automobile marocaine, signé les 8 et 26 septembre 2023.

Accord de subvention entre l'ONUUDI et la GIZ concernant l'exécution d'un projet d'intensification de la production de vaccins et de produits pharmaceutiques au Sénégal, signé le 4 décembre 2023.

Accord de subvention entre l'ONUUDI et la GIZ concernant l'exécution d'un projet de renforcement de la résilience et de la compétitivité de l'infrastructure de la qualité en Ukraine, signé les 27 novembre et 12 décembre 2023.

Accord de subvention entre l'ONUUDI et la GIZ concernant l'exécution d'un projet d'appui technique en vue de la transformation de deux zones industrielles de l'Ouzbékistan en parcs éco-industriels, signé les 13 et 18 décembre 2023.

Agence autrichienne pour le développement

Accord entre l'ONUUDI et l'Agence autrichienne pour le développement concernant l'exécution d'un projet d'appui technique à la deuxième phase opérationnelle du Centre pour les énergies renouvelables et l'efficacité énergétique pour l'Afrique de l'Est, signé les 28 avril et 8 mai 2023.

Accord entre l'ONUUDI et l'Agence autrichienne pour le développement concernant l'exécution d'un projet relatif à la coopération Sud-Sud et triangulaire au service de l'accélération de la transition énergétique dans le cadre de la plateforme du réseau mondial de centres régionaux pour les énergies renouvelables, signé les 1^{er} et 11 décembre 2023.

Agence chinoise de coopération internationale pour le développement

Mémorandum d'accord entre l'ONUDI et l'Agence chinoise de coopération internationale pour le développement, signé le 17 octobre 2023.

Banque d'import-export de la Chine (Eximbank)

Mémorandum d'accord entre l'ONUDI et Eximbank, signé le 20 octobre 2023.

Centre chinois international d'échanges économiques et techniques

Accord relatif à un fonds d'affectation spéciale entre l'ONUDI et le Centre chinois international d'échanges économiques et techniques concernant l'exécution d'un projet de revitalisation rurale et de diversification économique du comté de Bama par la modernisation des chaînes de valeur du secteur de la santé et la valorisation de leur image au niveau mondial, signé le 3 décembre 2023.

Slovene Enterprise Fund (SEF)

Déclaration conjointe d'une chef de division de l'ONUDI et de la Directrice du SEF, signée le 17 novembre 2023.

Accord de coopération entre l'ONUDI et le SEF concernant le versement de contributions à des fins spéciales au FDI, signé les 11 et 12 décembre 2023.

V. Autres entités**Acquedotto Pugliese S.p.A. (AQP) (Italie)**

Déclaration conjointe d'une représentante de l'ONUDI et du Président d'AQP, signée le 27 février 2023.

Alliance pour une révolution verte en Afrique (Kenya)

Mémorandum d'accord de coopération entre l'ONUDI et l'Alliance pour une révolution verte en Afrique, signé le 9 décembre 2023.

BESTSELLER A/S (Danemark)

Accord pilote entre l'ONUDI et BESTSELLER concernant l'exécution d'un projet visant à promouvoir des pratiques relevant de l'économie circulaire dans la chaîne de valeur du textile et de l'habillement au Bangladesh en recyclant les déchets issus de la production textile, signé les 10 et 28 février 2023.

CGI IT UK Limited (Royaume-Uni de Grande-Bretagne et d'Irlande du Nord)

Déclaration conjointe du Directeur général de l'ONUDI et de la Directrice des questions de durabilité de CGI IT UK Limited, signée le 6 décembre 2023.

Deutsche Post AG (groupe DHL) (Allemagne)

Échange de lettres constituant un accord entre l'ONUDI et le groupe DHL, signées les 28 juin et 13 juillet 2023.

Mémorandum d'accord de coopération entre l'ONUDI et Deutsche Post AG, signé le 11 décembre 2023.

Eni Congo S.A. (Congo)

Accord entre l'ONUUDI et Eni Congo concernant l'exécution d'un projet d'opérationnalisation du Centre d'excellence d'Oyo pour les énergies renouvelables et l'efficacité énergétique en République du Congo, signé les 13 et 20 avril 2023.

Fairtrade International (Allemagne)

Déclaration conjointe d'un directeur principal de l'ONUUDI et de la Directrice exécutive de Fairtrade International, signée le 10 décembre 2021.

Fédération internationale de football association (FIFA) (Suisse)

Accord relatif à un fonds d'affectation spéciale entre l'ONUUDI et la FIFA concernant l'exécution d'un projet consistant à établir un état des lieux en vue de développer la chaîne de valeur du coton dans les quatre pays d'Afrique producteurs de coton et en Côte d'Ivoire, signé les 26 septembre et 4 octobre 2023.

Fondation Lavazza (Italie)

Déclaration conjointe d'un directeur principal de l'ONUUDI et du Secrétaire de la Fondation Giuseppe e Pericle Lavazza, signée le 26 septembre 2023.

Global Energy Interconnection Development and Cooperation Organization (GEIDCO) (Chine)

Mémoire d'accord entre l'ONUUDI et GEIDCO, signé le 2 novembre 2023.

Global MICE Organisation Limited (GMOL) (Émirats arabes unis)

Accord relatif à un fonds d'affectation spéciale entre l'ONUUDI et GMOL concernant l'exécution, aux Émirats arabes unis, d'un projet visant à préparer l'industrie à réagir rapidement en cas de pandémie ou d'une autre situation d'urgence, signé les 14 avril et 4 mai 2023.

GreenBlue (États-Unis d'Amérique)

Déclaration conjointe d'une personne représentant une direction de l'ONUUDI et de la présidence du conseil d'administration de Green Blue, signée le 27 novembre 2023.

Hitachi Construction Machinery Co., Ltd. (HCM) (Japon)

Accord de confidentialité et de non-divulgateion entre l'ONUUDI, HCM Japon et HCM Zambie, signé les 21 septembre, 27 septembre et 4 octobre 2023.

Huawei Technologies Co., Ltd. (Chine)

Accord relatif à un fonds d'affectation spéciale entre l'ONUUDI et Huawei concernant l'exécution d'un projet d'alliance mondiale sur l'intelligence artificielle pour l'industrie et la fabrication, signé les 13 et 27 juin 2023.

Hydrogen Council (Belgique)

Déclaration conjointe d'une chef de l'ONUUDI et de la Directrice des politiques et des partenariats du Hydrogen Council, signée le 19 juillet 2023.

Hydrogen Europe (HE) (Belgique)

Déclaration conjointe d'une chef de division de l'ONUUDI et du Président-Directeur général de HE, signée le 27 juin 2023.

ORANGE SA (France)

Accord entre l'ONUDI et ORANGE concernant l'exécution, en Égypte, d'un projet visant à aider les entreprises de certaines chaînes de valeur à adopter des pratiques relevant de l'économie circulaire dans le cadre du programme SWITCH de l'UE, signé les 16 octobre et 6 novembre 2023.

Organisation internationale de normalisation (ISO) (États-Unis d'Amérique)

Déclaration conjointe d'une personne dirigeant une division de l'ONUDI et du Secrétaire général adjoint de l'ISO, signée le 6 décembre 2023.

ORIS (France)

Accord relatif à un fonds d'affectation spéciale entre l'ONUDI et ORIS concernant l'exécution d'un projet consistant à expérimenter et stimuler un partenariat institutionnel innovant pour développer les investissements et le transfert de technologie dans le secteur des infrastructures routières, signé le 29 juin 2023.

Regenerative Society Foundation (Italie)

Déclaration conjointe du Directeur général de l'ONUDI et des coprésidents de la Regenerative Society Foundation, signée le 8 février 2023.

TradeMark Africa (TMA) (Kenya)

Mémoire d'accord de coopération entre l'ONUDI et TMA, signé le 5 mai 2023.

Verband Deutscher Maschinen- und Anlagenbau (VDMA) e.V. (Allemagne)

Déclaration conjointe d'un directeur principal de l'ONUDI et du Directeur exécutif de VDMA, signée les 14 et 17 novembre 2023.

World Design Organization (WDO) (Canada)

Mémoire d'accord de coopération entre l'ONUDI et la WDO, signé le 28 novembre 2023.

APPENDICE H

PRÉSENTATIONS DE PAYS/SÉMINAIRES ORGANISÉS PAR LES BUREAUX DE PROMOTION DES INVESTISSEMENTS ET DE LA TECHNOLOGIE EN 2023

Lieu	Pays ou région concerné(e)	Nombre de présentations
Autriche (2 manifestations sur 3 selon des modalités hybrides)	Monde	3
Bahreïn (en présentiel)	Afrique	1
	Bahreïn	14
	Cameroun	1
	Chine	3
	Égypte	1
	Fédération de Russie	1
	Jordanie	1
	Pays arabes	10
	Soudan	1
	Monde	7
Chine (en présentiel)	Afrique	1
	Chine	9
	Émirats arabes unis	1
	France	1
	Union européenne	1
	Monde	14
Égypte (en présentiel)	Pays arabes	1
Émirats arabes unis (en présentiel)	Chine	2
	Pays arabes	2
	Monde	3
Fédération de Russie (1 manifestation sur 17 en ligne)	Arménie	1
	Azerbaïdjan	1
	Bélarus	1
	Eurasie	3
	Fédération de Russie	6
	Kazakhstan	1
	Kirghizistan	1
	Ouzbékistan	1
	Pays arabes	1
	République de Moldova	1
	Tadjikistan	1
	Turkménistan	1
	Monde	6
Inde (en présentiel)	Inde	1
	Monde	1
Italie (en présentiel)	Cuba	1
	Iraq	2
	Kenya	1
	Somalie	1

<i>Lieu</i>	<i>Pays ou région concerné(e)</i>	<i>Nombre de présentations</i>
Japon (1 manifestation sur 32 selon des modalités hybrides)	Afrique	1
	Allemagne	1
	Asie	1
	Bangladesh	2
	Canada	1
	Cuba	1
	Égypte	1
	États-Unis d'Amérique	1
	Éthiopie	2
	France	1
	Italie	1
	Japon	5
	Malawi	1
	Népal	1
	Nigéria	1
	Ouzbékistan	1
	République-Unie de Tanzanie	1
	Royaume-Uni de Grande- Bretagne et d'Irlande du Nord	1
	Sénégal	1
	Sri Lanka	2
	Tunisie	1
Union européenne	1	
Monde	1	
Liban (en présentiel)	Pays arabes	1
Maroc (en présentiel)	Afrique	1
	Pays arabes	1
Nigéria (en présentiel)	Afrique	3
	Ghana	1
	Nigéria	5
	Monde	1
Ouzbékistan (en présentiel)	République de Corée	1
Qatar (en présentiel)	Monde	1
République de Corée (3 manifestations sur 42 en ligne)	Afrique	2
	Amérique du Sud	1
	Asie	2
	Asie centrale	1
	Asie du Sud-Est	2
	Chine	1
	Colombie	1
	Éthiopie	5
	Inde	1
	Malaisie	2
	Moyen-Orient et Afrique du Nord	1

<i>Lieu</i>	<i>Pays ou région concerné(e)</i>	<i>Nombre de présentations</i>
	Ouzbékistan	4
	Pérou	2
	Philippines	1
	République de Corée	6
	République démocratique populaire lao	2
	Türkiye	1
	Monde	7
	Total	197

APPENDICE I

REPRÉSENTATION HORS SIÈGE

Au 31 décembre 2023

	<i>DIR</i>	<i>ROBR</i>	<i>ROBP</i>	<i>P4</i>	<i>RPO</i>	<i>AN</i>	<i>AN_DI</i> <i>R</i>	<i>ASG</i>	<i>AA</i>	<i>Total</i>
AFRIQUE										
Afrique du Sud		1				1		2		4
Burkina Faso										–
Cameroun			1					2	1	4
Côte d'Ivoire			1			1		2		4
Éthiopie	1					1		2		4
Ghana				1				1		2
Guinée					1			1		2
Kenya				1		1		1	1	4
Madagascar					1			1		2
Mali					1					1
Mozambique					1	1				2
Nigéria	1					2		3		6
Ouganda					1					1
République démocratique du Congo					1			2		3
République-Unie de Tanzanie								2		2
Rwanda					1					1
Sénégal								2		2
Sierra Leone					1			1		2
Togo*										–
Zimbabwe					1					1
TOTAL	2	1	2	2	9	7	–	22	2	47
AMÉRIQUE LATINE ET CARAÏBES										
Bolivie (État plurinational de)										–
Brésil						1		1		2
Colombie			1					2		3
Cuba*										–
Équateur					1					1
Mexique		1				1		3		5
Nicaragua					1					1
Uruguay		1						1		2
TOTAL	2	1	–	2	2	–	–	7	–	14
ASIE ET										
PACIFIQUE										
Afghanistan					1					1
Bangladesh					1					1
Cambodge					1				1	2

Chine	1						3		4
Inde							3		3
Indonésie		1					2		3
Iran (République islamique d')				1			2		3
Pakistan				1			2		3
Philippines				1			2		3
République démocratique populaire lao				1			2		3
Sri Lanka*									–
Thaïlande						1	3		4
Viet Nam				1			2		3
TOTAL	1	1	–	7	1	–	19	1	30

EUROPE ET ASIE CENTRALE

Arménie									–
Kirghizistan									–
Türkiye						1	1		2
Ukraine*									–
TOTAL	–	–	–	–	1	–	1	–	2

PAYS ARABES

Algérie				1			2		3
Égypte	1					1	2	1	5
Jordanie				1					1
Liban		1					1		2
Maroc				1			2		3
Soudan				1			2		3
Tunisie				1			1		2
TOTAL	–	1	1	–	5	1	–	10	19
TOTAL GÉNÉRAL	2	5	5	2	23	12	–	59	112

	<i>C</i>	<i>EPIC</i>	<i>AN</i>	<i>SPI</i>	<i>EPI</i>	<i>EAPI</i>	<i>ASG</i>	<i>Total</i>
Bureaux de promotion des investissements et de la technologie								
Allemagne (Berlin)	1	–	–	–	–	–	–	1
Allemagne (Bonn)	1	2	–	–	2	–	1	6
Bahreïn (Manama)	1	–	3	1	–	–	3	8
Chine (Beijing)	1	–	–	–	–	–	1	2
Chine (Shanghai)	–	–	–	–	–	–	–	–
Italie (Rome)	1	–	–	–	1	–	2	4
Japon (Tokyo)	1	2	1	–	–	1	–	5
Nigéria (Lagos)	1	–	–	–	–	–	–	1
République de Corée (Séoul)	–	–	–	–	–	–	–	–

	<i>C</i>	<i>EPIC</i>	<i>AN</i>	<i>SPI</i>	<i>EPI</i>	<i>EAPI</i>	<i>ASG</i>	<i>Total</i>
Centre pour la coopération internationale industrielle								
Fédération de Russie (Moscou)	1	-	-	-	-	-	-	1
Personnel engagé au titre de fonds de coopération technique et/ou d'autres fonds								
TOTAL	8	4	4	1	3	1	7	28
TOTAL GÉNÉRAL (PERSONNEL DES BUREAUX HORS SIÈGE) (membres du personnel)								140

	<i>DIR</i>	<i>ROBR</i>	<i>ROBP</i>	<i>P4</i>	<i>RPO</i>	<i>AN</i>	<i>AN_DIR</i>	<i>ASG</i>	<i>AA</i>	<i>Total</i>
Points focaux de l'ONUUDI*										
Cuba										-
Sri Lanka										1
Togo										1
Ukraine	-	-	-	-	-	-	-	-	-	-
Total (points focaux représentant l'ONUUDI dans des bureaux hors Siège)										2

* L'appendice J ne prend pas en compte les points focaux, qui ne sont pas membres du personnel permanent.

AA	Administrateur auxiliaire
AN	Administrateur national
AN_DIR	Administrateur national/Directeur
ASG	Agent des services généraux
C	Chef
DIR	Directeur
EAPI	Expert associé de la promotion des investissements
EPI	Expert de la promotion des investissements
EPIC	Expert de la promotion des investissements et Chef adjoint
P4	Administrateur de classe 4
ROBP	Représentant de l'ONUUDI dans un bureau de pays
ROBR	Représentant de l'ONUUDI dans un bureau régional
RPO	Représentant de pays de l'ONUUDI
SPI	Spécialiste de la promotion des investissements

APPENDICE J
VUE D'ENSEMBLE DU PERSONNEL DE L'ONUDI

Tableau 1
Effectifs au 31 décembre 2023 et du 1^{er} janvier au 31 décembre 2023

	Au 31 décembre 2023	Du 1 ^{er} janvier au 31 décembre 2023
Fonctionnaires		
<i>Fonctionnaires recrutés sur le plan international</i>		
Fonctionnaires essentiels (série 100)	194	211
Fonctionnaires non essentiels (série 200)	96	99
Total partiel (fonctionnaires recrutés sur le plan international)	290	310
<i>Fonctionnaires recrutés sur le plan local</i>		
Administrateurs recrutés sur le plan national (NO)	45	51
Agents des services généraux (série 100)	297	317
Agents des services généraux engagés pour une période de courte durée (série 300)	39	49
Total partiel (fonctionnaires recrutés sur le plan local)	381	417
Nombre total d'employés ayant le statut de fonctionnaire	671	727
<i>Experts et consultants</i>		
Titulaires de contrats de service individuels recrutés sur le plan international	546	907
Titulaires de contrats de service individuels recrutés sur le plan local	1 064	1 634
Nombre total de titulaires de contrats de service individuels	1 610	2 541
Total des effectifs de l'ONUDI	2 281	3 268

Tableau 2
Fonctionnaires recrutés sur le plan international par classe,
lieu d'affectation et sexe
au 31 décembre 2023

	Bureaux hors Siège			Siège			Bureaux de promotion des investissements et de la technologie			Bureaux de liaison ¹			Total général		
	F	H	Total	F	H	Total	F	H	Total	F	H	Total	F	H	Total
	Fonctionnaires essentiels (série 100 du Règlement du personnel)														
DG					1	1							-	1	1
D-2				1	3	4							1	3	4
D-1	1	1	2	1	9	10				1	1		2	11	13
P-5	1	10	11	14	27	41				2	2		15	39	54
P-4	1	1	2	29	39	68							30	40	70
P-3				14	28	42							14	28	42
P-2				7	2	9							7	2	9
P-1				1		1							1		1
Total partiel (série 100)	3	12	15	67	109	176				3	3		70	124	194
Fonctionnaires non essentiels (série 200 du Règlement du personnel)															
L-6					3	3	2	3	5				2	6	8
L-5	4	4	5		5	5		1	1				1	10	11
L-4	2	2	3	1	6	7	1	2	3				3	10	13
L-3	4	4	6	12	11	23	1	3	4				15	18	33
L-2	1	1	5	11	12	23	1		1				16	13	29
L-1				1	1	2							1	1	2
Total partiel (série 200)	8	11	19	25	38	63	5	9	14				38	58	96

¹ Les bureaux de liaison se trouvent à Bruxelles, Genève et New York.

Tableau 3
Fonctionnaires recrutés sur le plan local par classe,
lieu d'affectation et sexe
au 31 décembre 2023

	Bureaux hors Siège			Siège			Bureaux de promotion des investissements et de la technologie			Bureaux de liaison ¹			Total général		
	F	H	Total	F	H	Total	F	H	Total	F	H	Total	F	H	Total
Fonctionnaires essentiels (série 100 du Règlement du personnel)															
NO-4	10	17	27				1	1	2				11	18	29
NO-3	4	6	10					1	1				4	7	11
NO-2		1	1				1		1				1	1	2
NO-1							1	2	3				1	2	3
Total partiel (NO)	14	24	38				3	4	7				17	28	45
Fonctionnaires non essentiels (série 300 du Règlement du personnel)															
G-6	11	4	15	53	24	77				1		1	65	28	93
G-5	16	1	17	31	33	64	1		1	1		1	49	34	83
G-4	2	6	8	16	32	48	3		3		1	1	21	39	60
G-3		21	21		37	37	2	1	3				2	59	61
Total partiel (G)	29	32	61	100	126	226	6	1	7	2	1	3	137	160	297
Fonctionnaires non essentiels (série 300 du Règlement du personnel)															
G-5				5	1	6							5	1	6
G-4				14	8	22							14	8	22
G-3				4	7	11							4	7	11
Total partiel (série 300)				23	16	39							23	16	39

¹ Les bureaux de liaison se trouvent à Bruxelles, Genève et New York.

Tableau 4
 Nombre total d'employés ayant le statut de fonctionnaire
 par classe et sexe
 au 31 décembre 2023

	Femmes	Hommes	Femmes (%)	Hommes (%)	Total
DG		1	0,00 %	100,00 %	1
D-2	1	3	25,00 %	75,00 %	4
D-1	2	11	15,38 %	84,62 %	13
P-5	15	39	27,78 %	72,22 %	54
P-4	30	40	42,86 %	57,14 %	70
P-3	14	28	33,33 %	66,67 %	42
P-2	7	2	77,78 %	22,22 %	9
P-1	1		100,00 %	0,00 %	1
Total partiel (administrateurs et fonctionnaires de rang supérieur)	70	124	36,08 %	63,92 %	194
G-6	65	28	69,89 %	30,11 %	93
G-5	54	35	60,67 %	39,33 %	89
G-4	35	47	42,68 %	57,32 %	82
G-3	6	66	8,33 %	91,67 %	72
Total partiel (G)	160	176	47,62 %	52,38 %	336
L-6	2	6	25,00 %	75,00 %	8
L-5	1	10	9,09 %	90,91 %	11
L-4	3	10	23,08 %	76,92 %	13
L-3	15	18	45,45 %	54,55 %	33
L-2	16	13	55,17 %	44,83 %	29
L-1	1	1	50,00 %	50,00 %	2
Total partiel (L)	38	58	39,58 %	60,42 %	96
NO-4	11	18	37,93 %	62,07 %	29
NO-3	4	7	36,36 %	63,64 %	11
NO-2	1	1	50,00 %	50,00 %	2
NO-1	1	2	33,33 %	66,67 %	3
Total partiel (NO)	17	28	37,78 %	62,22 %	45
Total général	285	386	42,47 %	57,53 %	671

Tableau 5
Experts et consultants titulaires de contrats de service individuels
entre le 1^{er} janvier et le 31 décembre 2023

	Bureaux hors Siège			Siège			Bureaux de liaison ¹			Total général
	F	H	Total	F	H	Total	F	H	Total	
Non-fonctionnaires recrutés sur le plan international	89	208	297	141	95	236	6	7	13	546
Non-fonctionnaires recrutés sur le plan local	393	609	1 002	41	20	61	1		1	1 064
Total général	482	817	1 299	182	115	297	7		14	1 610
	80,68 %			18,45 %			0,87 %			

¹ Les bureaux de liaison se trouvent à Bruxelles, Genève et New York.

APPENDICE K

PERFECTIONNEMENT DU PERSONNEL

Situation au 31 décembre 2023

Catégorie/Module d'apprentissage	En autodidacte/ Dirigé	Nombre total de personnes participantes	Nombre total d'heures d'apprentissage
I. Orientation pour le personnel du Siège et des bureaux hors Siège			
Gestion de la performance du personnel	En autodidacte	9	9
Bienvenue à l'Organisation des Nations Unies	En autodidacte	1	4
Total partiel		10	13
II. Formation et perfectionnement des cadres dirigeants			
Certification approfondie sur les fonctions de direction et de gestion (Extended Certificate in Leadership and Management)	En autodidacte	1	10,5
Gestion logistique : atelier sur les fonctions de direction et les connaissances juridiques (LagerleiterIn mit Fuehrungsqualitaet und Rechtskenntnissen)	En autodidacte	1	76
Programme d'Oxford pour le perfectionnement des cadres supérieures (Oxford Women's Leadership Development Programme)	Dirigé	3	360
Négociation responsable pour les cadres supérieurs (Responsible negotiation for senior leaders)	En autodidacte	1	60
Fonctions de direction et déontologie (The Ethical Leader)	En autodidacte	1	6
Programme « Together » de mentorat et de travail en réseau (UN Together Mentoring and Networking Programme) : table ronde sur l'apprentissage et le perfectionnement	Dirigé	1	1
Les femmes aux postes de direction (Women's Leadership)	En autodidacte	1	1
Total partiel		9	514,5
III. Mise à niveau des compétences techniques			
Quinzième conférence des représentantes et représentants des services d'audit interne des entités des Nations Unies et cinquante-deuxième réunion des représentantes et représentants des services d'audit interne des entités des Nations Unies et des institutions financières multilatérales	Dirigé	1	35

Catégorie/Module d'apprentissage	En autodidacte/ Dirigé	Nombre total de personnes participantes	Nombre total d'heures d'apprentissage
Valeur de l'audit : augmentez votre contribution, améliorez votre image de marque (Audit value - Extend your contribution, enhance your brand)	Dirigé	1	1
Révision du budget dans SAP pour les projets de coopération technique	Dirigé	69	69
Certification en finance durable (CEsFi)	En autodidacte	1	120
Mise en œuvre de systèmes de gestion de la sécurité de l'information certifiés ISO 27001 (ISO 27001 ISMS Lead Implementer)	En autodidacte	1	21
Pratiques efficaces en matière de trésorerie et de finances en Afrique (Effective Treasury and Finance in Africa)	Dirigé	1	9,5
Les compétences essentielles du formateur (Essential trainer skills)	En autodidacte	1	40
Créer un organisme d'accréditation et le gérer efficacement	En autodidacte	1	32
L'évaluation à l'ONUDI	En autodidacte	1	3
Principes fondamentaux du protocole diplomatique (Fundamentals of Diplomatic Protocol)	En autodidacte	1	5
Pour des équipes d'audit performantes	En autodidacte	1	1
Comment faire passer des idées d'amélioration dans le cadre d'un audit et influencer les responsables pour qu'ils agissent ? (How to sell audit improvement ideas and influence managers to act)	En autodidacte	1	1
Pour des rapports de comités d'audit efficaces	En autodidacte	1	1
Le cadre intégré de résultats et de performance	En autodidacte	103	103
Introduction au développement des systèmes de marché	Dirigé	1	5
Introduction aux principes de la norme ISO/IEC 17011:2017, Évaluation de la conformité	En autodidacte	1	40
Certificat d'introduction à la passation de marchés publics (niveau 2) (Introductory Certificate in Public Procurement, Level 2)	Dirigé	1	110
Bonnes pratiques de normalisation ISO (ISO Good Standardization Practices)	En autodidacte	1	17

Catégorie/Module d'apprentissage	En autodidacte/ Dirigé	Nombre total de personnes participantes	Nombre total d'heures d'apprentissage
Guide ISO 84 : lignes directrices pour la prise en compte de la lutte contre les changements climatiques dans les normes (ISO Guide 84, Guidelines for addressing climate change in standards)	En autodidacte	1	3
Échange de connaissances sur le contrôle interne	En autodidacte	2	14
Forum des responsables de la formation et du perfectionnement	Dirigé	1	30,5
Exploiter le modèle des trois lignes pour des contrôles internes efficaces à l'ONUDI	Dirigé	84	210
ORCA AVA	Dirigé	1	2
Formation à l'évaluation entre pairs	En autodidacte	1	21
Atelier pratique sur la sécurité incendie et la sécurité d'utilisation (Praxisworkshop Brandschutz und Nutzungssicherheit)	Dirigé	2	16
PRINCE2 Agile (niveaux débutant et avancé) (PRINCE2 Agile Foundation and Practitioner)	En autodidacte	1	32
Élaboration de projets et évaluation des risques	Dirigé	207	310,5
Le cadre d'assurance de la qualité	En autodidacte	84	84
Améliorations apportées au module voyages de SAP	Dirigé	160	240
Formation Six Sigma	En autodidacte	1	35
Développement des compétences des assistants administratifs	En autodidacte	1	10
Structurer et couvrir le périmètre de l'audit à l'aide d'un plan d'audit axé sur les risques (Structuring and Covering the Audit Universe with a Risk Rated Audit Plan)	En autodidacte	1	1
Édition 2023 du forum sur le logiciel TeamMate pour l'Europe, le Moyen-Orient et l'Afrique (TeamMate EMEA Forum 2023)	En autodidacte	1	5,5
Le programme « Impact Finance Innovations » d'Oxford	Dirigé	1	35
Panoplie d'outils destinés aux organismes d'évaluation de la conformité préparant leur accréditation	En autodidacte	1	16
Formation des référents nationaux pour l'accréditation	En autodidacte	1	16

Catégorie/Module d'apprentissage	En autodidacte/ Dirigé	Nombre total de personnes participantes	Nombre total d'heures d'apprentissage
Webinaire sur les perspectives offertes par la nouvelle génération de programmes conjoints des Nations Unies (« Opportunities in the new Generation of UN Joint Programmes ») tenu dans le cadre de la réforme du système des Nations Unies pour le développement	Dirigé	100	150
Atelier de consultation du Laboratoire d'innovation de l'ONUDI	Dirigé	15	90
Programme d'incubation du Laboratoire d'innovation de l'ONUDI	Dirigé	22	35
Total partiel		876	1 970
IV. Mise à jour des méthodes de conception et de gestion des activités de coopération technique			
Fondamentaux de la lutte contre la corruption I : Les connaissances de base	En autodidacte	1	1
Webinaire sur les perspectives offertes par la réforme du système des Nations Unies pour le développement (introduction) (« Opportunities within the UN Development System Reform (introduction) »)	Dirigé	47	70,5
Total partiel		48	71,5
V. Formation à l'informatique			
Remise à niveau sur la cybersécurité	En autodidacte	371	371
Formation à la cybersécurité pour les administrateurs et les développeurs	Dirigé	27	40,5
Module du programme ITIL 4 sur la stratégie numérique et informatique (préparation à l'examen et examen)	En autodidacte	1	32
Formation ORCA	Dirigé	1	6
Voyages d'études et autres activités de renforcement des capacités : séance de formation	Dirigé	109	1 63,5
Formation à la cybersécurité de l'ONUDI	En autodidacte	1 856	2 320
Total partiel		2 365	2 933
VI. Mise à niveau des compétences générales			
Réunion-bilan sur l'évaluation de la capacité d'adaptation	Dirigé	13	26
Certification sur la capacité d'adaptation (niveau débutant)	Dirigé	4	64
Réunion-bilan d'équipe sur la capacité d'adaptation	Dirigé	13	19,5

Catégorie/Module d'apprentissage	En autodidacte/ Dirigé	Nombre total de personnes participantes	Nombre total d'heures d'apprentissage
Combattre le racisme	Dirigé	13	26
Série de masterclasses d'AQAI	Dirigé	160	320
Séances de sensibilisation : la politique de l'ONUDI sur la protection des données personnelles	Dirigé	69	69
Séminaire-retraite de l'équipe des services de gestion des installations	Dirigé	10	80
Décuplez votre motivation	Dirigé	15	30
Séance d'information sur le nouveau système d'évaluation et de notation des fonctionnaires (PAS)	Dirigé	314	471
Renforcer la résilience (dignité et inclusion)	Dirigé	37	74
Communication interculturelle	Dirigé	48	96
Séance de formation approfondie sur le désapprentissage	Dirigé	13	26
Sensibilisation à l'inclusion du handicap	Dirigé	4	8
Donner des moyens d'agir aux témoins actifs	Dirigé	21	31,5
Déontologie et intégrité	En autodidacte	28	56
Comment l'ONUDI prévient-elle la fraude ?	Dirigé	144	216
Je connais le genre	En autodidacte	157	392,5
Introduction au respect des normes et à la gestion des risques	En autodidacte	1	6
Séance d'introduction aux procédures administratives de l'ONUDI pour les nouveaux membres du personnel et les nouvelles équipes de projet sur le terrain	Dirigé	1	3
Intégration des personnes LGBTQI+	Dirigé	7	14
Formation de négociateurs de partenariats (Partnership Brokers Training)	Dirigé	1	31
Prévenir la fraude et la corruption aux Nations Unies (Preventing Fraud and Corruption at the United Nations)	En autodidacte	1	3,5
Les procédures de recrutement dans les organisations des Nations Unies	Dirigé	1	2
Exploitation et gestion durables des parcs industriels (Sustainable Operation and Management of Industrial Parks)	En autodidacte	1	32

Catégorie/Module d'apprentissage	En autodidacte/ Dirigé	Nombre total de personnes participantes	Nombre total d'heures d'apprentissage
Activité de cohésion (Division des partenariats pour le climat et la technologie, qui relève de la Direction de l'innovation et de la transformation économique pour la réalisation des objectifs de développement durable)	Dirigé	11	77
Activité de cohésion (Division des partenariats pour le climat et la technologie, Division du financement innovant et des institutions financières internationales et Division des partenariats public-privé, qui relèvent de la Direction de l'innovation et de la transformation économique pour la réalisation des objectifs de développement durable)	Dirigé	22	324,5
Activité de cohésion (Division du financement innovant et des institutions financières internationales et Division des partenariats public-privé, qui relèvent de la Direction de l'innovation et de la transformation économique pour la réalisation des objectifs de développement durable)	Dirigé	9	18
Activité de cohésion (Division de la production, des normes de durabilité et du commerce équitables, qui relève de la Direction de l'innovation et de la transformation économique pour la réalisation des objectifs de développement durable)	Dirigé	13	91
Séminaire-retraite (Groupe de l'agro-innovation et de la bioéconomie, qui appartient à la Division de l'agrobusiness et du développement des infrastructures, laquelle relève de la Direction de l'innovation et de la transformation économique pour la réalisation des objectifs de développement durable)	Dirigé	9	144
Webinaire de l'École des cadres du système des Nations Unies pour une certification approfondie sur les fonctions de direction et de gestion (Extended Certificate in Leadership and Management)	Dirigé	88	220
Webinaire sur l'établissement de relations et la collaboration	Dirigé	160	240
Webinaire avec des spécialistes de l'apprentissage venant de LinkedIn Learning et de l'École des cadres du système des Nations Unies	Dirigé	103	154,5
Total partiel		1 491	3 366

Catégorie/Module d'apprentissage	En autodidacte/ Dirigé	Nombre total de personnes participantes	Nombre total d'heures d'apprentissage
IX. Bien-être du personnel			
Sensibilisation aux questions de sécurité (BSAFE)	En autodidacte	315	630
Se préparer à réagir face à des tireurs « actifs » (Preparing and Responding to Active Shooter Incidents)	En autodidacte	1	0,5
Total partiel		316	630,5
X. Formation linguistique			
Cours de langue d'Inlingua	Dirigé	112	2 475
Cours de langue de l'ONUUV-ONUUDC	Dirigé	22	1 056
Total partiel		134	3 531
XII. Autres			
LinkedIn Learning, plateforme d'apprentissage en ligne	En autodidacte	371	845
The Blue Line, plateforme d'apprentissage de l'École des cadres du système des Nations Unies	En autodidacte	48	125
Total partiel		419	970
TOTAL GÉNÉRAL		5 668	13 999,5

APPENDICE L

STATISTIQUES INDUSTRIELLES

Publications statistiques	Description
International Yearbook of Industrial Statistics 2023 (Annuaire international de statistiques industrielles 2023)	Ce rapport est la principale publication statistique de l'ONU DI. Il met en lumière les tendances actuelles résultant des diverses crises et passe en revue les répercussions de ces crises sur certaines régions et certains secteurs, en mettant l'accent à la fois sur les difficultés qu'elles ont fait surgir et sur la résilience qu'elles ont suscitée. Cette publication analyse également les tendances relatives au commerce, à la durabilité et à la compétitivité ainsi que d'autres tendances qui caractérisent le paysage industriel. L'une des caractéristiques de la version remaniée de cet annuaire est son chapitre thématique, qui change tous les ans. Dans son édition 2023, l'accent est mis sur le rôle central que joue l'innovation dans la promotion d'une croissance durable dans les secteurs industriels, comme l'illustre la devise de l'ONU DI « Le progrès par l'innovation ». On trouve cet annuaire à l'adresse https://stat.unido.org/content/publications/international-yearbook-of-industrial-statistics-2023 (en anglais).
World Manufacturing Production (Production manufacturière mondiale) – Rapport trimestriel (quatrième trimestre de 2022 et premier, deuxième et troisième trimestres de 2023)	Ce rapport trimestriel fournit des statistiques sur les tendances actuelles de l'industrie mondiale et en présente une brève analyse. Il s'appuie sur les indices de la production industrielle de chaque pays. On le trouve à l'adresse https://stat.unido.org/content/publications/world-manufacturing-production---quarterly-report (en anglais).
World Manufacturing Production (Production manufacturière mondiale) – Infographies mensuelles (octobre à décembre 2022 et janvier à septembre 2023)	Cette synthèse mensuelle fournit des statistiques sur les tendances actuelles de l'industrie mondiale. Elle s'appuie sur les indices mensuels de la production industrielle. On la trouve à l'adresse https://stat.unido.org/content/publications/world-manufacturing-production---monthly-infographic (en anglais).
Statistical Indicators of Inclusive and Sustainable Industrialization: Biennial Progress Report 2023 (Indicateurs statistiques d'une industrialisation inclusive et durable : rapport de situation biennal de 2023)	Ce rapport biennal offre une vue d'ensemble des tendances mondiales et régionales qui caractérisent le développement industriel et des progrès accomplis dans la réalisation de l'objectif de développement durable n° 9. Se fondant sur six indicateurs de l'objectif 9 relatifs à l'industrialisation, dont l'ONU DI est chargée de rendre compte, le rapport éclaire sur les évolutions récentes qui se sont dessinées dans différents groupes de pays. Il s'appuie sur le SDG 9 Industry Index (indice industriel de la réalisation de l'objectif 9), un outil d'analyse comparative des données concernant 137 pays dans le monde. Il livre également une évaluation concrète des progrès accomplis dans la réalisation de cet objectif et de ceux que l'on peut escompter à l'horizon 2030. L'édition 2023 de ce rapport comprend un chapitre thématique sur la disponibilité des

<i>Publications statistiques</i>	<i>Description</i>
	données relatives à l'objectif 9, qui répertorie les principales lacunes en la matière et indique la marche à suivre pour y remédier et produire les données statistiques nécessaires pour accélérer la réalisation de l'objectif. On trouve cette publication à l'adresse https://stat.unido.org/content/publications/statistical-indicators-of-inclusive-and-sustainable-industrialization%253a-biennial-progress-report-2023 (en anglais).

Bases de données en ligne	Description
Éditions 2023 des bases de statistiques industrielles de l'ONUUDI (INDSTAT)	Ces produits statistiques numériques réunissent des statistiques industrielles essentielles au niveau le plus détaillé de la Classification internationale type, par industrie, de toutes les branches d'activité économique (CITI). Leurs interfaces conviviales facilitent le référencement des métadonnées ainsi que la recherche, l'exportation et l'exploitation des données. On trouve ces bases de données à l'adresse https://stat.unido.org/ .
Base de statistiques industrielles couvrant les classes à 2 chiffres de la CITI (troisième version révisée) (INDSTAT2)	Cette base de données contient des données ventilées sur le secteur manufacturier. INDSTAT2 est la seule base à permettre une analyse approfondie de la transformation structurelle des économies au fil du temps. Elle couvre les classes à 2 chiffres de la CITI (troisième version révisée), soit 23 secteurs manufacturiers.
Base de statistiques industrielles couvrant les classes à 3 et 4 chiffres de la CITI (troisième et quatrième versions révisées) (INDSTAT4)	Cette base de données contient des données très ventilées sur le secteur manufacturier pour la période allant de 1990 à aujourd'hui. Elle couvre les classes à 3 et 4 chiffres de la CITI (troisième et quatrième versions révisées) concernant l'industrie manufacturière, soit plus de 150 secteurs et sous-secteurs manufacturiers.
Base de données sur l'équilibre entre l'offre et la demande industrielles (ISDB), couvrant les classes à 4 chiffres de la CITI	Cette base de données contient des données sur la production et sur les activités liées au commerce – importations, exportations et consommation apparente. Elle couvre les classes à 4 chiffres de la CITI (troisième et quatrième versions révisées) concernant le secteur manufacturier, soit 127 catégories d'activités manufacturières pour la troisième version révisée et 137 pour la quatrième version révisée.
Base de données sur les échanges de produits manufacturés	Cette base de données contient des données agrégées au niveau des pays, des régions et des groupes de pays sur des variables relatives aux échanges de produits manufacturés. Elle permet d'extraire des données pour une période donnée, située entre 1995 et l'année la plus récente disponible, exprimées en dollars des États-Unis courants.
Base de données statistiques sur l'industrie extractive et les services collectifs de distribution (MINSTAT), couvrant les classes à 2 et 3 chiffres de la CITI (troisième et quatrième versions révisées)	Cette base de données contient des données très ventilées sur les secteurs de l'industrie extractive et des services collectifs de distribution pour la période allant de 1990 à aujourd'hui. Elle couvre les classes à 2 et 3 chiffres de la CITI (troisième et quatrième versions révisées) concernant l'industrie extractive, y compris l'extraction en carrière, ainsi que la distribution d'électricité, de gaz et d'eau, soit plus de 20 secteurs et sous-secteurs.

<i>Bases de données en ligne</i>	<i>Description</i>
Base de données des comptes nationaux	Cette base de données contient des données agrégées au niveau des pays, des régions et des groupes de pays sur plusieurs indicateurs des comptes nationaux liés à l'activité industrielle. Elle permet d'extraire des données pour une période donnée, située entre 1990 et l'année la plus récente disponible, exprimées en dollars des États-Unis courants ou constants.
Base de données sur la performance compétitive de l'industrie (CIP)	Cette base de données présente l'indice de la performance compétitive de l'industrie et les indicateurs qui s'y rapportent, par pays. Cet indice permet d'établir un classement d'environ 150 pays et économies en fonction de leurs résultats, à partir d'un ensemble d'indicateurs destinés à évaluer leur capacité à produire et à exporter des biens manufacturés de manière compétitive.
Indice trimestriel et mensuel de la production industrielle (IIP) couvrant les classes à 2 chiffres de la CITI (quatrième version révisée)	Ces bases de données présentent l'indice de la production industrielle, qui mesure la production brute en valeur réelle, abstraction faite de la fluctuation des prix. Elles permettent de suivre les tendances les plus récentes de l'activité industrielle et couvrent les classes à 2 chiffres de la CITI (quatrième version révisée).
Plateforme de données sur la réalisation de l'objectif de développement durable n° 9 (SDG 9)	Cette base de données contient des données sur les indicateurs de l'objectif 9 relatifs à l'industrie, dont l'ONUDI est chargée de rendre compte. On la trouve à l'adresse https://stat.unido.org/sdg .
Portail de données sur les tendances les plus récentes (LATEST TRENDS)	Cette plateforme de données statistiques offre une vue d'ensemble sur les tendances les plus récentes de la production industrielle. On la trouve à l'adresse https://stat.unido.org/latest_trends .

APPENDICE M
BUDGÉTISATION AXÉE SUR LES RÉSULTATS
INDICATEURS DE RÉSULTATS

Au 31 janvier 2024

RÉSULTAT 1. POLITIQUES ET STRATÉGIES DE DÉVELOPPEMENT INDUSTRIEL INCLUSIF ET DURABLE ET DE RÉALISATION DES OBJECTIFS DE DÉVELOPPEMENT DURABLE

<i>Indicateurs de résultats</i>	<i>Résultat pour 2022¹</i>	<i>Résultat pour 2023²</i>	<i>Cible du programme et des budgets 2022-2023</i>
CPO.1 : Forums mondiaux, ateliers, réunions de groupes d'experts et manifestations parallèles organisés	976	937	400
CPO.2 : Mécanismes interinstitutions des Nations Unies auxquels l'ONUDI a participé	83	91	44
CPO.3 : Réseaux et plateformes de dimension internationale dont l'ONUDI assure les fonctions de secrétariat	34	27	17
NOO.1 : Activités normatives auxquelles l'ONUDI a participé	101	153	50
PAO.1 : Stratégies industrielles et documents d'orientation sur l'industrie établis	154	215	100
PAO.2 : Analyses et études statistiques publiées	262	365	200
POL.1 : Politiques nouvelles ou révisées adoptées par les décisionnaires	55	67	30
POL.2 : Nouvelles normes adoptées ou appliquées	30	45	15
POL.3 : Lignes directrices adoptées par les acteurs concernés	288	276	80
POR.7 : Nombre d'équipes de pays des Nations Unies auxquelles l'ONUDI a participé	103	110	85

RÉSULTAT 2. ÉCOSYSTÈMES INDUSTRIELS FAVORABLES

Remarque : Les « acteurs » mentionnés dans le résultat 2 désignent des institutions intermédiaires.

<i>Indicateurs de résultats</i>	<i>Résultat pour 2022</i>	<i>Résultat pour 2023</i>	<i>Cible du programme et des budgets 2022-2023</i>
BUS.2 : Acteurs mettant au point de nouveaux produits	73	113	20
GOV.1 : Institutions créées ou renforcées	385	642	120
GOV.2 : Acteurs évoluant dans des environnements plus collaboratifs	416	1 394	250
INV.1 : Propositions prêtes à être présentées à des investisseurs	15	18	15
INV.2 : Projets ou entreprises ayant bénéficié d'un financement	46	64	50
INV.3 : Nouveaux investissements levés (en dollars É.-U.)	866 431 164	320 590 115	200 000 000
KASA.2 : Acteurs ayant acquis des compétences ou des capacités	711	1 782	1 000
TEC.1 : Nouvelles technologies mises au point ou adaptées	18	23	20

RÉSULTAT 3. ENTREPRISES INNOVANTES, INCLUSIVES ET DURABLES

Remarque : Les « acteurs » mentionnés dans le résultat 3 désignent les entreprises, y compris les entreprises unipersonnelles.

<i>Indicateurs de résultats</i>	<i>Résultat pour 2022</i>	<i>Résultat pour 2023</i>	<i>Cible du programme et des budgets 2022-2023</i>
BUS.1 : Entreprises ayant amélioré leurs pratiques de gestion	6 057	13 494	1 500
BUS.2 : Acteurs mettant au point de nouveaux produits	1 353	724	1 000
BUS.3 : Start-up créées	650	617	700
INV.1 : Propositions prêtes à être présentées à des investisseurs	2 129	1 479	300
INV.2 : Projets ou entreprises ayant bénéficié d'un financement	212	216	40
INV.3 : Nouveaux investissements levés (en dollars É.-U.)	40 840 593	24 533 414	2 000 000
KASA.2 : Acteurs ayant acquis des compétences et des capacités (entreprises)	16 932	8 096	3 000
KASA.2 : Acteurs ayant acquis des compétences et des capacités (individus)	55 526	50 654	50 000
TEC.1 : Nouvelles technologies mises au point ou adaptées	226	300	50
TEC.2 : Nombre de pays ayant adopté de nouvelles technologies	29	36	40
TEC.3 : Nouvelles technologies adoptées	443	2 468	300

RÉSULTAT 4. GESTION STRATÉGIQUE EFFICACE AXÉE SUR LES RÉSULTATS

<i>Indicateurs de résultats</i>	<i>Résultat pour 2022</i>	<i>Résultat pour 2023</i>	<i>Cible du programme et des budgets 2022-2023</i>
CPO.4 : Nombre d'interventions ou de programmes conjoints menés avec des entités des Nations Unies	170	237	110
CPO.5 : Nombre d'interventions (projets/programmes) menées en partenariat avec des organismes n'appartenant pas au système des Nations Unies	107	121	105
EIO.1 : Pourcentage de plans d'action en matière de gestion ou de recommandations issues des audits internes et des évaluations mis en œuvre dans les délais	68	55	60 %
POR.2 : Ventilation des nouveaux descriptifs de programme/projet satisfaisant aux critères de qualité lors de leur évaluation	54	61	70 %
POR. 3 : Nombre de projets, programmes de pays et PCP en cours	708	703	750
POR.4 : Pourcentage de programmes/projets dont la qualité a été jugée satisfaisante à leur achèvement ³		66	90 %
POR.5a : Pourcentage de programmes/projets, par catégorie définie dans le marqueur de genre	41	53	45 %
POR.6 : Transparence (selon les critères de l'IITA)	65	58	53 %

RÉSULTAT 5. EXCELLENCE DES SERVICES ET OPÉRATIONS INTERNES

<i>Indicateurs de résultats</i>	<i>Résultat pour 2022</i>	<i>Résultat pour 2023</i>	<i>Cible du programme et des budgets 2022-2023</i>
EXP.1 : Taux d'utilisation des ressources financières du budget ordinaire	64	98	Budget approuvé par la Conférence générale
EXP.2.1 : Activités de coopération technique : dépenses	180	226	219
FIN.1 : Ressources financières ordinaires : montant total du budget global approuvé	59	93	167
FIN.2 : Contributions volontaires : montant net approuvé	201	232	167
FIN.3.a : Dépenses d'appui aux programmes recouvrées (%)	10	11	12
FIN.3 : Dépenses d'appui aux programmes recouvrées (en millions d'euros par an)	20	23	19,8
HRM.1.1 : Composition du personnel de l'ONUDI : composition du personnel essentiel par catégorie	571	536	Conformément au programme et aux budgets 2022-2023
HRM.2.1 : Taux de diversité géographique du personnel essentiel	59	56	60 à 65 %
HRM.2.2 : Taux de diversité géographique de l'ensemble du personnel de l'ONUDI	81	80	75 à 80 %
OPM.1 : Délais d'approvisionnement	100	100	60 %
OPM.3 : Efficacité opérationnelle de l'informatique	99	94	90 %

¹ Résultats pour 2022 : au 31 janvier 2023.

² Résultats pour 2023 : au 31 janvier 2024.

³ La valeur obtenue pour l'exercice biennal a été communiquée en 2023.