

附录

目录

- A. 业务额统计
- B. 自愿捐款项下的项目核准额
- C. 对最不发达国家的技术援助
- D. 可编入方案的资金，2023 年核准净额和支出
- E. 国别伙伴关系方案-执行中和编制中的国别伙伴关系方案的若干要点
- F. 个人服务协定持有人任用情况
- G. 工发组织 2023 年订立的协定和其他安排
- H. 2023 年投资和技术促进办事处组织的国别推介会/研讨会
- I. 驻地代表
- J. 工发组织职员人数概况
- K. 工作人员发展
- L. 工业统计
- M. 按成果编制预算的成果指标

本文件在出版前未经联合国正式编辑。文中使用的名称和提供的材料并不意味着联合国工业发展组织（工发组织）秘书处就任何国家、领土、城市或地区或其当局的法律地位或就其边境或边界划界或其经济制度或发展程度发表任何意见。“发达”、“工业化”或“发展中”等说法是为了统计之便，不一定表示对某个国家或地区的发展进程所达到的阶段作出的判断。提到公司名称或商业产品并不表示工发组织认可。

附录 A
业务额统计
表格目录

- 1A. 2020-2023 年按供资伙伴分列的技术合作活动支出
- 1B. 2023 年按供资伙伴分列的技术合作活动支出
- 2. 技术合作活动：2020-2023 年项目核准和支出净额
- 3A. 技术合作活动：2022 年和 2023 年按供资伙伴分列的项目/赠款核准净额
- 3B. 技术合作活动：2023 年按供资伙伴和地理区域分列的项目核准净额
- 4. 2022 年和 2023 年按供资伙伴和项目构成部分分列的技术合作活动支出
- 5. 2023 年按主题和地理区域分列的技术合作活动支出
- 6. 2020-2023 年按地理区域分列的技术合作活动支出
- 7. 2023 年按地理区域分列的技术合作活动支出
- 8. 2022-2023 年按成果和支出用途分列的经常预算和业务预算支出

表 1A
2020-2023 年按供资伙伴分列的技术合作活动^a支出
(单位: 千美元)

	2020	2021	2022	2023	%
主要供资伙伴					
成员国 ^b	56,844	65,450	62,554	76,071	33.8%
全球环境基金（环境基金）	56,126	44,485	45,457	57,332	25.5%
欧洲联盟（欧盟）	25,935	34,517	34,530	44,146	19.6%
蒙特利尔议定书（多边基金）	23,353	19,134	17,111	22,887	10.2%
其他国家 ^c	3,889	4,574	5,227	3,757	1.7%
技术合作经常方案和非洲特别资源 ^d	3,507	4,396	5,746	5,678	2.5%
联合国机构 ^e	6,074	5,451	7,661	9,490	4.2%
其他捐助方、国际金融机构和私营部门 ^f	1,945	1,391	1,977	5,799	2.6%
共计	177,673	179,398	180,263	225,160	100.0%

^a 技术合作活动包括 2023 年非洲特别资源支出额 50 万美元。

^b 当前成员国。包括工业发展基金（工发基金）和信托基金，其中包括第三方信托基金、自筹信托基金、专题信托基金和伙伴关系信托基金（中国、芬兰、德国、秘鲁、俄罗斯联邦和西班牙）。

^c 其他国家，包括前成员国、工业发展基金余额和信托基金，其中包括第三方信托基金和自筹信托基金。

^d 技术合作经常方案和非洲特别资源。

^e 联合国所有机构加在一起，包括环境基金和欧盟等其他捐助方通过转付协议提供的资金。

^f 包括非政府实体、国际金融机构和私营部门实体。

表 1B
2023 年按供资伙伴分列的技术合作活动^a支出
(单位: 千美元)

成员国 ^b		%
奥地利	1,448	0.6%
巴林	1,510	0.7%
孟加拉国	755	0.3%
喀麦隆	4	0.0%
中国	5,918	2.6%
哥伦比亚	78	0.0%
塞浦路斯	33	0.0%
捷克	132	0.1%
埃塞俄比亚	630	0.3%
芬兰	764	0.3%
德国	8,204	3.6%
几内亚	(4)	0.0%
印度	918	0.4%
国际 ^c	421	0.2%
伊朗伊斯兰共和国	4	0.0%
意大利	9,873	4.4%
日本	12,530	5.6%
黎巴嫩	8	0.0%
摩纳哥	63	0.0%
蒙古	1,450	0.6%
摩洛哥	560	0.2%
尼日利亚	422	0.2%
挪威	2,815	1.3%
秘鲁	86	0.0%
波兰	(7)	0.0%
大韩民国	2,360	1.0%
俄罗斯联邦	1,839	0.8%
圣多美和普林西比	97	0.0%
塞内加尔	(2)	0.0%
斯洛文尼亚	727	0.3%
西班牙	840	0.4%
苏丹	14	0.0%
瑞典	7,928	3.5%
瑞士	13,175	5.9%
东帝汶	379	0.2%
土耳其	52	0.0%

成员国 ^b		%
阿拉伯联合酋长国	33	0.0%
委内瑞拉玻利瓦尔共和国	14	0.0%
	76,071	33.8%
全球环境基金（环境基金）	57,332	25.5%
蒙特利尔议定书（多边基金）	22,887	10.2%
欧洲联盟（欧盟）	44,146	19.6%
其他国家 ^d		
澳大利亚	365	0.2%
比利时	377	0.2%
加拿大	1,335	0.6%
大不列颠及北爱尔兰联合王国	500	0.2%
美利坚合众国	1,180	0.5%
	3,757	1.7%
技术人生经常方案和非洲特别资源 ^e	5,678	2.5%
联合国机构 ^f	9,490	4.2%
其他捐助方、国际金融机构和私营部门 ^g	5,799	2.6%
共计	225,160	100.0%

^a 技术合作活动包括 2023 年非洲特别资源支出额 50 万美元。

^b 当前成员国。包括工业发展基金（工发基金）和信托基金，其中包括第三方信托基金、自筹信托基金、专题信托基金和伙伴关系信托基金（中国、芬兰、德国、秘鲁、俄罗斯联邦和西班牙）。

^c 包括区域间、区域和全球项目。

^d 其他国家，包括前成员国、工业发展基金余额和信托基金，其中包括第三方信托基金和自筹信托基金。

^e 技术合作经常方案和非洲特别资源。

^f 联合国所有机构加在一起，包括环境基金和欧盟等其他捐助方通过转付协议提供的资金。

^g 包括非政府实体、国际金融机构和私营部门实体。

注：括号中的数值反映的是项目/赠款活动结束后的减值。

表 2
技术合作活动：^a2020-2023 年项目核准和支出净额
(单位：百万美元)

	2020	2021	2022	2023	2020	2021	2022	2023	2020	2021	2022	2023	2020	2021	2022	2023	
	共计				成员国 ^b				全球环境基金（环境基金）				蒙特利尔议定书（多边基金）				
上年结转的项目剩余值	383.3	348.6	366.5	386.2	88.5	95.4	102.2	102.5	196.1	151.8	153.2	164.9	50.9	43.4	47.0	48.6	
本年度核准项目预算（净）值	143.0	197.3	200.0	241.3	63.7	72.3	62.8	78.6	11.8	45.9	57.2	60.4	15.9	22.7	18.7	29.3	
正在执行的核准项目总值	526.3	545.9	566.5	627.5	152.2	167.7	165.0	181.1	207.9	197.7	210.4	225.3	66.8	66.1	65.7	77.9	
支出	177.7	179.4	180.3	225.2	56.8	65.5	62.6	76.1	56.1	44.5	45.5	57.3	23.4	19.1	17.1	22.9	
转入下年的项目剩余值	348.6	366.5	386.2	402.3	95.4	102.2	102.4	105.0	151.8	153.2	164.9	168.0	43.4	47.0	48.6	55.0	
	欧洲联盟（欧盟）				其他国家 ^c				技术合作经常方案和非洲特别资源 ^d				联合国机构 ^e				
上年结转的项目剩余值	31.3	35.7	40.6	47.9	4.1	7.6	4.9	4.3	5.1	5.8	8.2	6.6	6.4	7.4	9.2	8.0	
本年度核准项目预算（净）值	30.3	39.4	41.9	45.6	7.4	1.9	4.6	8.0	4.2	6.8	4.1	5.1	7.1	7.2	6.5	7.7	
正在执行的核准项目总值	61.6	75.1	82.5	93.5	11.5	9.5	9.5	12.3	9.3	12.6	12.3	11.7	13.5	14.6	15.7	15.7	
支出	25.9	34.5	34.5	44.1	3.9	4.6	5.2	3.8	3.5	4.4	5.7	5.7	6.1	5.4	7.7	9.5	
转入下年的项目剩余值	35.7	40.6	48.0	49.4	7.6	4.9	4.3	8.5	5.8	8.2	6.6	6.0	7.4	9.2	8.0	6.2	
	其他捐助方、国际金融机构和私营部门 ^f																
上年结转的项目剩余值	0.9	1.5	1.2	3.4													
本年度核准项目预算（净）值	2.6	1.1	4.2	6.6													
正在执行的核准项目总值	3.5	2.6	5.4	10.0													
支出	2.0	1.4	2.0	5.8													
转入下年的项目剩余值	1.5	1.2	3.4	4.2													

^a 技术合作活动包括 2023 年非洲特别资源支出额 50 万美元和核准净额 20 万美元。技术合作活动包括 2023 年非洲特别资源支出额 50 万美元和核准净额 20 万美元。

^b 当前成员国。包括工业发展基金和信托基金，其中包括第三方信托基金、自筹信托基金、专题信托基金和伙伴关系信托基金（中国、芬兰、德国、秘鲁、俄罗斯联邦和西班牙）。

^c 其他国家，包括前成员国、工业发展基金余额和信托基金，其中包括第三方信托基金和自筹信托基金。

^d 技术合作经常方案和非洲特别资源。

^e 联合国所有机构加在一起，包括环境基金和欧盟等其他捐助方通过转付协议提供的资金。

^f 包括非政府实体、国际金融机构和私营部门实体。

表 3A

技术合作活动：^a2022 年和 2023 年按供资伙伴分列的项目/赠款核准净额
(单位：千美元)

主要供资伙伴	核准的新项目/赠款			经修订的现有项目/赠款			核准额/修订额 总净值	%
	项目/赠款数	项目/赠款 数额	项目/赠款 平均数额	项目/赠款数	修订数额	平均修订 数额		
2023								
成员国 ^b	59	52,729	894	311	25,892	83	78,621	32.6%
全球环境基金（环境基金）	28	50,055	1,788	174	10,388	60	60,443	25.1%
蒙特利尔议定书（多边基金）	98	31,372	320	288	(2,041)	(7)	29,331	12.2%
欧洲联盟（欧盟）	8	7,377	922	38	38,235	1,006	45,612	18.9%
其他国家 ^c	3	4,894	1,631	16	3,071	192	7,965	3.3%
技术合作经常方案和非洲特别资源 ^d	46	3,706	81	151	1,329	9	5,035	2.1%
联合国机构 ^e	4	1,569	392	41	6,121	149	7,690	3.2%
其他捐助方、国际金融机构和私营部门 ^f	17	5,683	334	36	879	24	6,562	2.7%
总计	263	157,385	598	1,055	83,874	80	241,259	
2022								
成员国 ^b	50	27,707	554	344	35,128	102	62,835	31.4%
全球环境基金（环境基金）	39	59,642	1,529	172	(2,486)	(14)	57,156	28.6%
蒙特利尔议定书（多边基金）	66	20,377	309	284	(1,725)	(6)	18,652	9.3%
欧洲联盟（欧盟）	7	14,917	2,131	34	26,968	793	41,885	20.9%
其他国家 ^c	5	1,900	380	15	2,705	180	4,605	2.3%
技术合作经常方案和非洲特别资源 ^d	55	4,143	75	192	9	-	4,152	2.1%
联合国机构 ^e	13	1,745	134	42	4,725	113	6,470	3.2%
其他捐助方、国际金融机构和私营部门 ^f	11	3,114	283	33	1,111	34	4,225	2.1%
总计	246	133,545	543	1,116	66,435	60	199,980	

^a 技术合作活动包括 2023 年非洲特别资源核准净额 20 万美元。

^b 当前成员国。包括工业发展基金（工发基金）和信托基金，其中包括第三方信托基金、自筹信托基金、专题信托基金和伙伴关系信托基金（中国、芬兰、德国、秘鲁、俄罗斯联邦和西班牙）。

^c 其他国家，包括前成员国、工业发展基金余额和信托基金，其中包括第三方信托基金和自筹信托基金。

^d 技术合作经常方案和非洲特别资源。

^e 联合国所有机构加在一起，包括环境基金和欧盟等其他捐助方通过转付协议提供的资金。

^f 包括非政府实体、国际金融机构和私营部门实体。

注：括号中的数值反映的是项目/赠款活动结束后的减值。

表 3B
技术合作活动：^a2023 年按供资伙伴和地理区域分列的项目核准净额
(单位：千美元)

主要供资伙伴	非洲 (不包括非洲阿拉伯国家) ^a	非洲阿拉伯国家	亚洲和太平洋 (不包括西亚阿拉伯国家)	西亚阿拉伯国家	欧洲和中亚	拉丁美洲和加勒比	全球和区域间项目 ^a	总计
成员国 ^b	13,906	9,277	5,911	1,533	6,237	1,768	39,989	78,621
全球环境基金 (环境基金)	27,175	4,090	17,196	-	(78)	10,020	2,040	60,443
蒙特利尔议定书 (多边基金)	2,210	1,787	5,567	1,576	2,729	14,862	600	29,331
欧洲联盟 (欧盟)	16,401	5,123	12,101	1,675	581	2,956	6,775	45,612
其他国家 ^c	1,765	2,416	-	-	-	-	3,784	7,965
技术合作经常方案和非洲特别资源 ^d	670	(6)	289	(13)	433	269	3,393	5,035
联合国机构 ^e	2,025	275	1,093	-	33	2,645	1,619	7,690
其他捐助方、国际金融机构和私营部门 ^f	2,874	(19)	45	2,273	-	170	1,219	6,562
总计	67,026	22,943	42,202	7,044	9,935	32,690	59,419	241,259
非洲共计	89,969							
阿拉伯国家共计	29,987							

^a 技术合作活动包括 2023 年非洲特别资源核准净额 20 万美元。

^b 当前成员国。包括工业发展基金 (工发基金) 和信托基金, 其中包括第三方信托基金、自筹信托基金、专题信托基金和伙伴关系信托基金 (中国、芬兰、德国、秘鲁、俄罗斯联邦和西班牙)。

^c 其他国家, 包括前成员国、工业发展基金余额和信托基金, 其中包括第三方信托基金和自筹信托基金。

^d 技术合作经常方案和非洲特别资源。

^e 联合国所有机构加在一起, 包括环境基金和欧盟等其他捐助方通过转付协议提供的资金。

^f 包括非政府实体、国际金融机构和私营部门实体。

注: 括号中的数值反映的是项目/赠款活动结束后的减值。

表 4
2023 年和 2022 年按供资伙伴和项目构成部分分列的技术合作活动支出^a
(单位千美元)

主要供资伙伴	项目人员	分包合作	研究金和 培训	设备	杂项	共计
2023						
成员国 ^b	41,382	18,270	6,447	7,153	2,819	76,071
全球环境基金（环境基金）	7,840	27,807	595	994	20,096	57,332
蒙特利尔议定书（多边基金）	6,002	10,567	452	5,645	221	22,887
欧洲联盟（欧盟）	21,198	13,157	2,364	5,650	1,777	44,146
其他国家 ^c	1,781	1,764	123	48	41	3,757
技术合作经常方案和非洲特别资源 ^d	4,428	651	446	-	153	5,678
联合国机构 ^e	3,017	5,155	531	511	276	9,490
其他捐助方、国际金融机构和私营部门 ^f	2,243	2,982	486	38	50	5,799
共计	87,891	80,353	11,444	20,039	25,433	225,160
%	39.0%	35.7%	5.1%	8.9%	11.3%	
2022						
成员国 ^b	34,340	15,393	5,101	4,867	2,853	62,554
全球环境基金（环境基金）	8,967	33,677	698	1,465	650	45,457
蒙特利尔议定书（多边基金）	4,227	8,659	606	3,505	114	17,111
欧洲联盟（欧盟）	15,317	11,539	2,496	4,005	1,173	34,530
其他国家 ^c	1,984	2,540	568	60	75	5,227
技术合作经常方案和非洲特别资源 ^d	4,505	827	267	20	127	5,746
联合国机构 ^e	3,632	2,476	471	943	139	7,661
其他捐助方、国际金融机构和私营部门 ^f	491	1,362	70	3	51	1,977
共计	73,463	76,473	10,277	14,868	5,182	180,263
%	40.8%	42.4%	5.7%	8.2%	2.9%	

^a 技术合作活动包括 2023 年非洲特别资源核准净额 50 万美元。

^b 当前成员国。包括工业发展基金（工发基金）和信托基金，其中包括第三方信托基金、自筹信托基金、专题信托基金和伙伴关系信托基金（中国、芬兰、德国、秘鲁、俄罗斯联邦和西班牙）。

^c 其他国家，包括前成员国、工业发展基金余额和信托基金，其中包括第三方信托基金和自筹信托基金。

^d 技术合作经常方案和非洲特别资源。

^e 联合国所有机构加在一起，包括环境基金和欧盟等其他捐助方通过转付协议提供的资金。

^f 包括非政府实体、国际金融机构和私营部门实体。

表 5
2023 年按主题和地理区域分列的技术合作活动支出^a
(单位千美元)

	非洲 (不包括 非洲阿拉伯 国家)	非洲 阿拉伯 国家	亚洲和太平洋 (不包括西亚 阿拉伯国家)	西亚 阿拉伯 国家	欧洲和中亚	拉丁美洲和 加勒比	全球和 区域间项目	共计	%
以工业创造共享繁荣	18,326	7,951	8,840	2,088	1,193	3,450	1,309	43,157	19%
经济竞争力	19,583	1,471	5,347	2,485	3,217	4,148	11,205	47,456	21%
环境上可持续的工业	21,337	10,211	27,277	3,770	7,543	21,780	29,139	121,057	54%
跨领域服务	2,260	109	811	1,493	612	519	7,686	13,490	6%
共计	61,506	19,742	42,275	9,836	12,565	29,897	49,339	225,160	
非洲共计	81,248								
阿拉伯国家共计	29,578								

^a 技术合作活动包括 2023 年非洲特别资源支出额 50 万美元。

表 6
2020-2023 年按地理区域分列的技术合作活动支出^a
(单位千美元)

地理区域	2020	2021	2022	2023
非洲（不包括非洲阿拉伯国家）				
国别项目	34,391	40,267	41,415	55,731
区域项目	3,338	3,492	6,192	5,775
小计	37,729	43,759	47,607	61,506
非洲阿拉伯国家				
国别项目	16,288	16,568	14,941	19,744
区域项目	- 64	7	769	- 2
小计	16,224	16,575	15,710	19,742
亚洲和太平洋（不包括西亚阿拉伯国家）				
国别项目	50,832	41,622	33,626	41,933
区域项目	2,578	2,495	987	342
小计	53,410	44,117	34,613	42,275
西亚阿拉伯国家				
国别项目	5,254	6,002	8,741	8,445
区域项目	1,002	374	468	1,391
小计	6,256	6,376	9,209	9,836
欧洲和中亚				
国别项目	7,369	9,764	11,875	12,071
区域项目	5,565	365	755	494
小计	12,934	10,129	12,630	12,565
拉丁美洲和加勒比				
国别项目	13,861	16,418	20,772	29,366
区域项目	4,193	3,267	2,008	531
小计	18,054	19,685	22,780	29,897
全球和区域间项目	33,066	38,757	37,714	49,339
共计	177,673	179,398	180,263	225,160

^a 技术合作活动包括 2023 年非洲特别资源支出额 50 万美元。

表 7
2023 年按地理区域分列的技术合作活动支出^a
(单位千美元)

	非洲 (不包括 非洲阿拉伯 国家)		非洲 阿拉伯 国家		亚洲和太平洋 (不 包括西亚 阿拉伯国家)		西亚 阿拉伯 国家		欧洲和中亚		拉丁美洲和 加勒比		全球和 区域间项目		共计	
	%	%	%	%	%	%	%	%	%	%	%	%	%	%	%	
A. 按主要供资伙伴分列																
成员国 ^b	20,300	33.0%	7,742	39.2%	9,410	22.3%	3,850	39.1%	4,475	35.6%	7,213	24.1%	23,081	46.8%	76,071	33.8%
全球环境基金 (环境基金)	11,599	18.9%	2,927	14.8%	18,044	42.7%	436	4.4%	5,728	45.6%	10,672	35.7%	7,926	16.1%	57,332	25.5%
蒙特利尔议定书 (多边基金)	4,893	8.0%	3,206	16.2%	5,619	13.3%	993	10.1%	1,201	9.6%	6,495	21.7%	480	1.0%	22,887	10.2%
欧洲联盟 (欧盟)	18,235	29.6%	2,927	14.8%	8,246	19.5%	2,164	22.0%	886	7.1%	2,518	8.4%	9,170	18.6%	44,146	19.6%
其他国家 ^c	618	1.0%	1,040	5.3%		0.0%		0.0%		0.0%		0.0%	2,099	4.3%	3,757	1.7%
技术合作经常方案和非洲特别 资源 ^d	1,212	2.0%	29	0.1%	319	0.8%	25	0.3%	187	1.5%	197	0.7%	3,709	7.5%	5,678	2.5%
联合国机构 ^e	1,858	3.0%	1,841	9.3%	574	1.4%	865	8.8%	88	0.7%	2,738	9.2%	1,526	3.1%	9,490	4.2%
其他捐助方、国际金融机构和私 营部门 ^f	2,791	4.5%	30	0.2%	63	0.1%	1,503	15.3%		0.0%	64	0.2%	1,348	2.7%	5,799	2.6%
共计	61,506		19,742		42,275		9,836		12,565		29,897		49,339		225,160	
非洲共计	81,248															
阿拉伯国家共计	29,578															
B. 按项目构成部分分列																
项目人员	23,432	38.1%	6,467	32.8%	14,375	34.0%	5,422	55.1%	4,866	38.7%	8,693	29.1%	24,636	49.9%	87,891	39.0%
分包合同	20,042	32.6%	7,665	38.8%	19,418	45.9%	2,483	25.2%	4,739	37.7%	7,474	25.0%	18,532	37.6%	80,353	35.7%
研究金和培训	4,499	7.3%	630	3.2%	1,160	2.7%	668	6.8%	451	3.6%	555	1.9%	3,481	7.1%	11,444	5.1%
设备	8,219	13.4%	2,587	13.1%	2,716	6.4%	830	8.4%	802	6.4%	4,485	15.0%	400	0.8%	20,039	8.9%
杂项 (表)	5,314	8.6%	2,393	12.1%	4,606	10.9%	433	4.4%	1,707	13.6%	8,690	29.1%	2,290	4.6%	25,433	11.3%
共计	61,506		19,742		42,275		9,836		12,565		29,897		49,339		225,160	

^a 技术合作活动包括 2023 年非洲特别资源核准净额 50 万美元。

^b 当前成员国。包括工业发展基金 (工发基金) 和信托基金, 其中包括第三方信托基金、自筹信托基金、专题信托基金和伙伴关系信托基金 (中国、芬兰、德国、秘鲁、俄罗斯联邦和西班牙)。

^c 其他国家, 包括前成员国、工业发展基金剩余额和信托基金, 其中包括第三方信托基金和自筹信托基金。

^d 技术合作经常方案和非洲特别资源。

^e 联合国所有机构加在一起, 包括环境基金和欧盟等其他捐助方通过转付协议提供的资金。

^f 包括非政府实体、国际金融机构和私营部门实体。

注: 括号中的数值反映的是项目/赠款活动结束后的减值。

表 8
2022-2023 年按成果和支出用途分列的经常预算和业务预算支出
(单位: 千欧元)

方案	1 工作人员 费用	2 顾问	3 会议	4 差旅 ^a	5 技术合作经常 方案 ^b (技术合作 经常方案)	6 其他	7 2022-2023年 共计
支出							
成果							
1 促进包容及可持续工业发展和可持续发展目标的政策和战略	34,571.6	873.1	48.1	1,227.1	2,808.7	6,090.4	45,619.0
2 有利的工业生态系统	21,705.0	483.4	4.0	534.5	2,808.7	1,138.5	26,674.1
3 创新、包容和可持续的企业	17,131.7	516.4	-	366.1	2,894.2	1,375.4	22,283.8
4 有效的成果战略管理	20,001.6	217.7	1.7	400.5	-	1,579.9	22,201.4
5 机构服务和业务臻至卓越	26,808.0	77.5	-	85.7	-	5,221.5	32,192.7
小计	120,217.9	2,168.1	53.8	2,613.9	8,511.6	15,405.7	148,971.0
7 间接费用	7,890.9	-	-	-	-	19,871.2	27,762.1
支出共计	128,108.8	2,168.1	53.8	2,613.9	8,511.6	35,276.9	176,733.1
驻地代表处费用政府捐款	-	-	-	-	-	689.9	689.9
杂项收入 ^a	-	-	-	-	-	2,215.9	2,215.9
收入共计	-	-	-	-	-	2,905.8	2,905.8
净额总计	128,108.8	2,168.1	53.8	2,613.9	8,511.6	32,371.1	173,827.3
房舍管理							
支出							
房舍管理							
61 共同房舍管理	17,096.4	20.7	-	5.3	-	32,491.6	49,614.0
62 合办房舍管理	750.7	-	-	-	-	1,416.8	2,167.5
支出共计	17,847.1	20.7	-	5.3	-	33,908.4	51,781.5

请注意，房舍管理事务的所有费用由所有用户分摊，上述支出将全部收回。工发组织的净份额列于上文成果 7。

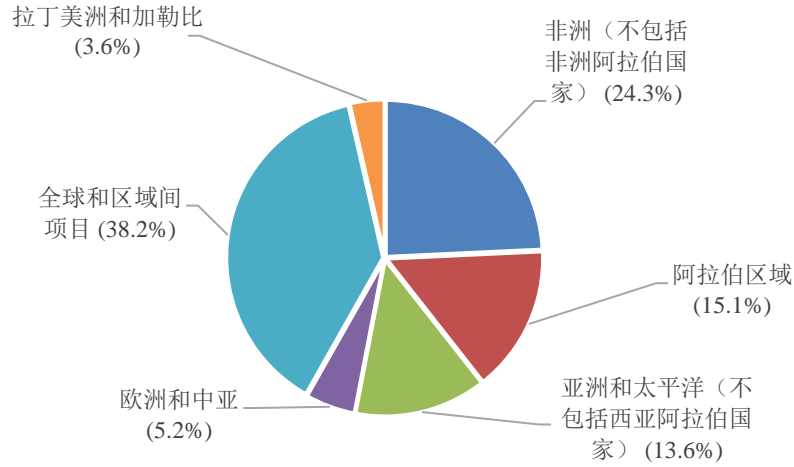
^a 2023 年初步数据，2024 年 2 月仍在进行调整。

^b 指已转入技术合作经常方案特别账户的 2022-2023 年批款总额。

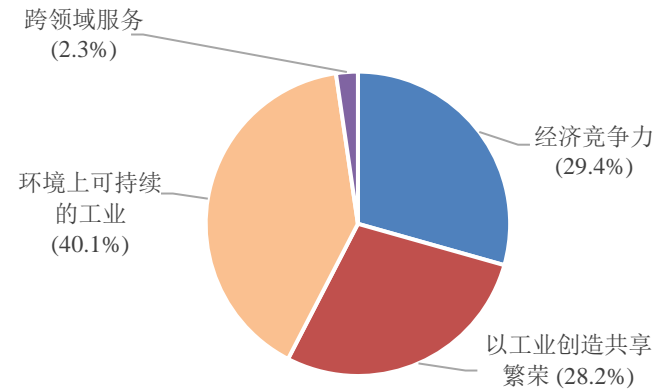
附录 B

自愿捐款项下的项目核准额 政府捐款：2023 年的核准净额^{a,b}

按地理区域划分



按专题领域划分



地理区域	(单位：千美元)	%	专题区域	(单位：千美元)	%
非洲（不包括非洲阿拉伯国家）	32,072	24.3%	经济竞争力	38,842	29.4%
阿拉伯区域	20,025	15.1%	以工业创造共享繁荣	37,298	28.2%
亚洲和太平洋（不包括西亚阿拉伯国家）	18,012	13.6%	环境上可持续的工业	52,998	40.1%
欧洲和中亚	6,818	5.2%	跨领域服务	3,060	2.3%
全球和区域间项目	50,548	38.2%			
拉丁美洲和加勒比	4,723	3.6%			
共计	132,198	100%	共计	132,198	100%

^a 包括成员国、欧洲联盟和其他国家在工业发展基金（工发基金）和信托基金项下资助的项目，其中信托基金包括第三方信托基金、自筹信托基金、专题信托基金和伙伴关系信托基金（如中国、芬兰、德国、秘鲁、西班牙和俄罗斯联邦）。

^b 包括协理专家/初级专业人员方案 860,129 美元。

附录 C

对最不发达国家的技术援助

表 1: 2023 年支出, 按国家和供资伙伴分^a

(单位: 千美元)

成员国 ^b	全球环境 基金 (环境 基金)	蒙特利尔 议定书 (多边 基金)	欧洲联盟 (欧盟)	其他国家 ^c	技术合作 经常方案 ^d 和非洲 特别资源	联合国 机构 ^e	其他捐助方、 国际金融 机构和 私营部门 ^f	共计	
非洲									
安哥拉	90	54	-	-	-	56	-	100	300
贝宁	-	-	82	-	-	9	-	-	91
布基纳法索	-	755	5	-	-	-	15	-	775
布隆迪	-	190	2	-	-	-	-	-	192
中非共和国	-	-	-	-	-	-	-	-	-
乍得	-	-	12	-	-	-	-	-	12
科摩罗	-	-	-	543	-	-	-	-	543
刚果	-	-	2	-	-	-	-	-	2
刚果民主共和国	1,954	(2)	-	-	-	(1)	-	-	1,951
厄立特里亚	3	-	19	-	-	-	-	-	22
埃塞俄比亚	4,783	299	21	1,374	-	62	(6)	-	6,533
冈比亚	-	40	83	440	-	47	-	-	610
几内亚	(4)	-	33	695	-	50	-	-	774
几内亚比绍	-	-	14	477	-	19	801	-	1,311
莱索托	-	-	12	-	-	-	-	258	270
利比里亚	1,626	-	15	3,605	-	18	-	-	5,264
马达加斯加	(57)	1,025	72	439	-	27	153	726	2,385
马拉维	-	-	30	-	-	-	-	25	55
马里	-	-	-	-	-	13	(7)	-	6
毛里塔尼亚	-	-	132	-	-	(1)	-	-	131
莫桑比克	1,597	263	55	1,238	-	-	-	-	3,153
尼日尔	-	-	177	-	-	11	-	-	188
卢旺达	2	-	72	-	-	-	-	-	74
圣多美和普林西比	97	157	-	-	-	-	-	319	573
塞内加尔	565	984	45	619	-	10	-	-	2,223
塞拉利昂	1,414	28	19	907	-	(3)	-	-	2,365
南苏丹	154	-	-	-	1	-	-	-	155
多哥	-	-	81	-	-	-	(1)	-	80

	成员国 ^b	全球环境 基金 (环境 基金)	蒙特利尔 议定书 (多边 基金)	欧洲联盟 (欧盟)	其他国家 ^c	技术合作 经常方案 ^d 和非洲 特别资源	联合国 机构 ^e	其他捐助方、 国际金融 机构和 私营部门 ^f	共计
乌干达	479	-	26	-	-	-	-	-	505
坦桑尼亚联合共和国	412	168	23	4,661	-	-	539	-	5,803
赞比亚	1,342	-	37	-	-	45	-	-	1,424
非洲小计	14,457	3,961	1,069	14,998	1	362	1,494	1,428	37,770
非洲阿拉伯国家									
索马里	301	-	27	864	-	-	1,746	-	2,938
苏丹	1,019	-	350	(131)	251	-	-	(6)	1,483
非洲阿拉伯国家小计	1,320	-	377	733	251	-	1,746	(6)	4,421
亚洲和太平洋									
阿富汗	(7)	-	17	-	-	-	-	-	10
孟加拉国	1,010	3	-	-	-	-	-	-	1,013
不丹	110	-	-	-	-	-	-	-	110
柬埔寨	236	561	-	4,230	-	142	223	-	5,392
老挝人民民主共和国	-	146	-	-	-	-	-	-	146
缅甸	164	-	-	-	-	-	-	-	164
尼泊尔	14	-	-	-	-	17	-	-	31
东帝汶	379	-	-	-	-	-	-	-	379
亚洲和太平洋小计	1,906	710	17	4,230	-	159	223	-	7,245
西亚阿拉伯国家									
也门	47	-	-	-	-	-	-	-	47
西亚阿拉伯国家小计	47	-	-	-	-	-	-	-	47
总计	17,730	4,671	1,463	19,961	252	521	3,463	1,422	49,483

^a 技术合作活动包括 2023 年非洲特别资源支出额 50 万美元。

^b 当前成员国。包括工业发展基金（工发基金）和信托基金，其中包括第三方信托基金、自筹信托基金、专题信托基金和伙伴关系信托基金（中国、芬兰、德国、秘鲁、俄罗斯联邦和西班牙）。

^c 其他国家，包括前成员国、工业发展基金（工发基金）余额和信托基金，其中包括第三方信托基金和自筹信托基金。

^d 技术合作经常方案和非洲特别资源。

^e 联合国所有机构加在一起，包括环境基金和欧盟等其他捐助方通过转付协议提供的资金。

^f 包括非政府实体、国际金融机构和私营部门实体。

注：括号中的数值反映的是项目/赠款活动结束后的减值。

表 2: 2023 年项目核准净额, 按国家和主要捐助方分列^a
(单位: 千美元)

	成员国 ^b	全球环境 基金 (环境 基金)	蒙特利尔 议定书 (多边 基金)	欧洲联盟 (欧盟)	其他国家 ^c	技术合作 经常方案 ^d 和非洲 特别资源	联合国 机构 ^e	其他捐助方、 国际金融 机构和 私营部门 ^f	共计
非洲									
安哥拉	(9)	-	-	-	-	(1)	-	131	121
贝宁	-	-	410	-	-	(1)	-	-	409
布基纳法索	-	-	85	-	-	-	531	-	616
布隆迪	-	-	141	-	-	-	-	-	141
乍得	-	-	(1)	-	-	-	-	-	(1)
科摩罗	-	-	-	(4)	-	-	-	-	(4)
刚果民主共和国	1,182	(2)	-	-	-	-	-	-	1,180
厄立特里亚	-	-	39	-	-	-	-	-	39
埃塞俄比亚	5,231	-	-	671	-	(3)	(48)	-	5,851
冈比亚	-	-	141	535	-	46	-	-	722
几内亚	(10)	-	60	1,126	-	(3)	-	-	1,173
几内亚比绍	-	-	-	1,006	-	(5)	280	-	1,281
莱索托	-	-	-	-	-	-	-	-	-
利比里亚	365	-	-	5,575	-	20	-	-	5,960
马达加斯加	(225)	6,718	-	920	-	6	-	921	8,340
马拉维	-	-	129	-	-	-	-	111	240
马里	-	-	-	-	-	-	-	-	-
毛里塔尼亚	-	-	-	-	-	(8)	-	-	(8)
莫桑比克	3,329	-	-	(23)	-	-	-	-	3,306
尼日尔	-	-	65	-	-	(1)	-	-	64
卢旺达	-	-	-	-	-	(4)	-	-	(4)
塞内加尔	532	885	-	(5)	-	-	-	-	1,412
塞拉利昂	-	8,932	100	885	-	(3)	-	-	9,914
南苏丹	268	1,575	-	-	(138)	-	-	-	1,705
多哥	-	-	88	-	-	-	(2)	-	86
乌干达	428	-	-	-	-	-	-	-	428
坦桑尼亚联合共和国	132	-	-	4,456	-	-	1,175	-	5,763
赞比亚	-	-	-	-	-	19	-	-	19
非洲小计	11,223	18,108	1,257	15,142	(138)	62	1,936	1,163	48,753

	成员国 ^b	全球环境 基金(环境 基金)	蒙特利尔 议定书 (多边 基金)	欧洲联盟 (欧盟)	其他国家 ^c	技术合作 经常方案 ^d 和非洲 特别资源	联合国 机构 ^e	其他捐助方、 国际金融 机构和 私营部门 ^f	共计
非洲阿拉伯国家									
索马里	416	-	(6)	1,386	-	-	276	-	2,072
苏丹	4,612	-	(2)	(17)	2,422	-	(1)	(63)	6,951
非洲阿拉伯国家小计	5,028	-	(8)	1,369	2,422	-	275	(63)	9,023
亚洲和太平洋									
阿富汗	(18)	10	-	-	-	(41)	716	-	667
孟加拉国	501	-	-	-	-	-	-	-	501
不丹	(4)	-	-	-	-	-	-	-	(4)
柬埔寨	(37)	-	-	6,889	-	183	155	-	7,190
老挝人民民主共和国	-	-	-	-	-	20	-	-	20
缅甸	110	-	-	-	-	-	-	-	110
尼泊尔	(1)	-	-	(1)	-	-	-	-	(2)
东帝汶	-	-	-	-	-	(7)	-	-	(7)
亚洲和太平洋小计	551	10	-	6,888	-	155	871	-	8,475
总计	16,802	18,118	1,249	23,399	2,284	217	3,082	1,100	66,251

^a 技术合作活动包括 2023 年非洲特别资源核准净额 20 万美元。

^b 当前成员国。包括工业发展基金（工发基金）和信托基金，其中包括第三方信托基金、自筹信托基金、专题信托基金和伙伴关系信托基金（中国、芬兰、德国、秘鲁、俄罗斯联邦和西班牙）。

^c 其他国家，包括前成员国、工业发展基金（工发基金）剩余额和信托基金，其中包括第三方信托基金和自筹信托基金。

^d 技术合作经常方案和非洲特别资源。

^e 联合国所有机构加在一起，包括环境基金和欧盟等其他捐助方通过转付协议提供的资金。

^f 包括非政府实体、国际金融机构和私营部门实体。

注：括号中的数值反映的是项目/赠款活动结束后的减值。

附录 D
可编入方案的资金^a
2023 年核准净额和支出

	核准净额	支出
	(单位: 千美元)	
专题信托基金		
通过促进农基营商和农基产业加强粮食安全信托基金 ^b	(51)	(2)
用于生产活动的可再生能源信托基金	(1)	9
与贸易有关的能力建设信托基金 ^c	237	162
拉丁美洲和加勒比信托基金 ^d	(6)	285
共计	179	452
伙伴关系信托基金		
伙伴关系信托基金	-	138
伙伴关系信托基金—中国	83	583
伙伴关系信托基金—秘鲁	82	86
伙伴关系信托基金—俄罗斯联邦	42	9
共计	207	817
技术合作经常方案		
经济竞争力	648	483
以工业创造共享繁荣	551	543
环境上可持续的工业	877	995
跨领域服务	2,763	3,119
共计	4,839	5,140
非洲特别资源	196	538
技术合作经常方案和非洲特别资源共计	5,035	5,678

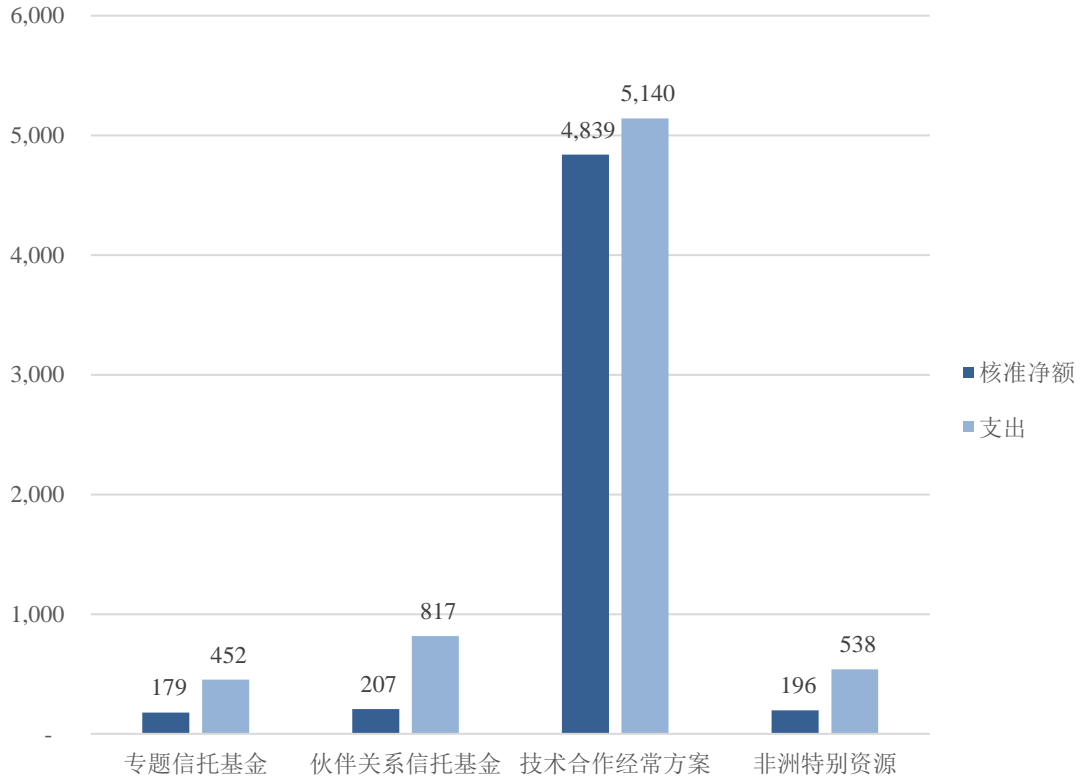
^a 可编入方案的资金是来自成员国的非专用捐款。

^b 包括来自芬兰的捐款。

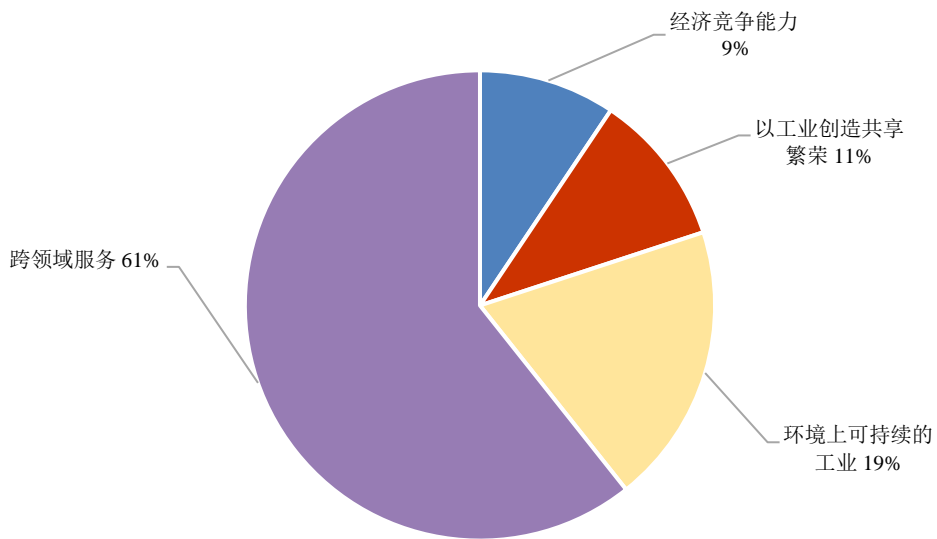
^c 包括来自芬兰和德国的捐款。

^d 包括来自德国的捐款。

2023 年核准净额和支出
(单位: 千美元)



技术合作经常方案
支出百分比



附录 E

国别伙伴关系方案——执行中和编制中的 国别伙伴关系方案的若干要点

本附录介绍柬埔寨、埃及、埃塞俄比亚和秘鲁执行中的国别伙伴关系方案以及科特迪瓦、吉尔吉斯斯坦和坦桑尼亚联合共和国编制中的国别伙伴关系方案的若干项目组合的要点。

执行中的国别伙伴关系方案

柬埔寨的国别伙伴关系方案

- **圆满完成国别伙伴关系方案：**国别伙伴关系项目组合包括 15 个项目，总价值超过 2,680 万美元，并成功带动了 2,670 万美元的额外投资。这些项目是通过与联合国各机构、欧洲联盟、全球环境基金（环境基金）、绿色气候基金、中国、德国、大韩民国和瑞士等建立战略伙伴关系而得以实现的。
- **技术干预措施：**截至 2023 年底，28 家渔业加工企业（其中 20 家由女性领导）和 400 个相关合作伙伴获得食品安全设备和能力建设，并通过关于危害分析和临界控制点的柬埔寨质量标签认证，从而得以进入新的国内和国际市场。政府、大学和私营部门之间相互合作，建立了一个创新性食品技术研究和创新平台，以促进研究、开发和创新。
- **培训和能力建设：**来自政府、中小企业、大学和实验室的 4,000 多名参与者（其中 50% 是妇女）受益于食品安全、企业发展和数字营销相关主题培训和宣传活动。其中，156 名青年创办了新企业。为促进绿色工业，55 家中小企业接受了资源效率和清洁生产评估，并接受了环境无害技术转让方面的培训。通过实施资源效率和清洁生产措施，每年平均减少 40,000 吨二氧化碳当量，太阳能发电能力增加 8,890 千瓦时。该项目改善了这 55 家企业雇用的 130,000 名工人（80% 为妇女）的工作条件和安全管理。
- **支持政策设计、监测和评价：**通过机构能力建设，工发组织为制定和建立法律框架提供了技术援助，如畜牧业和农产品加工中小企业能源生产和废物管理指南；农业食品和旅游业的 COVID-19 复苏计划；2023-2030 年柬埔寨渔业和水产养殖价值链发展政策和战略框架；关于在水产养殖产品中使用和控制兽药产品的政府公告；国家实验室政策/战略。此外，工发组织还帮助协调政府在发展西哈努克港经济特区方面的努力，以便将其转变为一个示范性的多用途经济特区，在国外分享经济特区的良好做法，并帮助吸引投资和调动更多资源。

埃及的国别伙伴关系方案

- **扩大技术合作项目组合：**2023 年，国别伙伴关系方案在埃及的技术合作项目组合包括 19 个国家级项目和 3 个区域级项目，总预算为 5,200 万美元。工发组织协助制定和实施了 16 项国家政策文书，包括计划、战略和立法，支持向可持续消费和生产转变。在工发组织的支持下，3,000 多人获得了关于循环经济的认识、知识和技能，1,000 多人获得了创业技能。本

组织为从传统化石燃料转向新能源和可再生能源作出了贡献，每年节省能源 37 兆焦耳以上。

- 加强伙伴关系以扩大成果：**工发组织与世界银行和德国发展机构一道，为埃及工业发展和贸易促进战略的制定作出了贡献。此外，本组织还与加拿大、意大利、斯洛文尼亚、瑞典和世界粮食计划署等新伙伴合作，以实施国别伙伴关系方案的价值链组成部分。这些伙伴关系为埃及亚历山大大学的第一个番茄学习和服务中心奠定了基础，从而有助于增强番茄价值链。2,000 多名妇女增强了就业技能和知识，200 多名妇女在椰枣、药用植物和芳香植物价值链中找到了体面工作。此外，还支持 40 家中小企业采用更好的做法进入新的出口市场，并获得质量认证。通过与日本、欧洲联盟和瑞士密切合作，工发组织寻求在电子、纺织和塑料等一些部门引入和促进循环经济。本组织支持埃及政府实施关于一次性塑料废物管理的新条例。工发组织还支持埃及开发和启动了其首个气候和环境投资平台，这是一个动态的在线平台，展示埃及与绿色经济和气候复原力有关的投资局势和商业机遇。工发组织与非洲进出口银行开展了战略性区域合作，实施了一个新项目，旨在为非洲进出口银行在非洲各地的联合项目编制机制伙伴制定银行可融资项目提供指导。关于将国别伙伴关系方案工业 4.0 组成部分纳入主流，工发组织与埃及、联合国教育、科学及文化组织和国际电信联盟合作，举办了一次以气候行动和加强数字生态系统为重点的构想讲习班，促成了数字技术各个领域的创新项目。2023 年与埃及政府签署的新的《联合国可持续发展合作框架》反映了国别伙伴关系方案与埃及联合国系统的密切协调和互动，根据该框架，工发组织是若干成果的核心贡献者。

埃塞俄比亚的国别伙伴关系方案

- 部门支持：**工发组织正在支持埃塞俄比亚的包容及可持续工业化，重点是三个轻工业部门：农产食品加工、皮革和皮革制品以及纺织品和服装，辅之以其他跨部门领域，如投资促进、可再生能源、技能开发和贸易能力建设。国别伙伴关系方案一直是一个重要平台，用于快速跟踪工业基础设施的发展，并动员 20 多个合作伙伴和调集资源（7,000 万美元赠款和 20 多亿美元的平行供资）实施旗舰性举措，特别是在农业产业化方面（占资金量的 97%）。
- 绿色技术方面的支持：**六家制革厂正在为皮革工作组的皮革制造商审计认证做准备。建立了一个制革厂质量控制（环境和生产）和研究与开发区域实验室。将在埃塞俄比亚进行测试，预计该实验室将获得全面认证。
- 支持创造就业机会：**创造了约 10,000 个直接和间接就业机会。工发组织与莫乔市政府合作，为微型、小型和中型企业（中小微企业）建立了一个共同制造设施，预计将为 123 名年轻人（其中 50%为妇女）提供就业机会。
- 伙伴关系：**在政府机构、私营机构和国际伙伴之间建立了 10 组伙伴关系。这些伙伴关系确保更好地协调相关部门和投资，并改进技术转让。
- 投资和贸易：**工发组织参加了皮革部门的三次贸易展览会，包括 2023 年非洲采购与时装周和 2023 年全非洲皮革展览会，以促进与世界各地合作伙伴更多的商业合作。本组织投资于

五个屠宰场，提供新技术，包括屠宰机器和工具，以促进人道屠宰，确保优质肉类和皮革生产。

- **政策和宣传：**工发组织与工业部合作制定了一项全面战略，旨在振兴皮革行业，该行业在 COVID-19 大流行和国际不稳定局势带来的挑战下出口有所下降。成果是通过了一项战略计划，以提高埃塞俄比亚皮革行业的出口业绩（2023/2024-2033/2034 年）。预计这一战略将促进进出口显著增加，特别是在东部和南部非洲共同市场国家。已完成十项全面研究，其中包括能源审核及职业安全研究，这些研究已得到各利益攸关方赞同。

秘鲁的国别伙伴关系方案

- **加强合作和新的联合举措：**在工发组织大会第二十届会议期间，秘鲁生产部长和工发组织总干事签署了该国全球生态工业园方案第二阶段的项目文件，以及关于发展伙伴关系以支持工发组织全球工业氢方案的联合声明。
- **扩展项目组合：**工发组织的技术合作项目组合扩展到支持秘鲁的 7 个国家级项目和 9 个区域和全球级项目，估计预算总额为 2,340 万美元。在此前成果的基础上，由瑞士经济事务国务秘书处资助的全球质量和标准方案以及全球生态工业园区方案的第二阶段得到确认，计划于 2024 年初启动。2023 年，全球绿色化学创新和网络方案的国家活动已启动，环境基金首席执行官批准了关于通过管理冲浪生态系统扩大蓝色经济的效益和保护重要生物多样性和生态系统服务的区域项目，这两项倡议均由环境基金资助。
- **支持执行国家工业发展政策：**国家工业发展政策承认经济多样化的必要性。为支持这些努力，并作为执行该政策的一部分，工发组织进行了一项研究，即“全球经济中的秘鲁：最近的趋势和潜在的多样化战略”。在本组织全球工业政策咨询基金框架下，并与生产部合作，应用旨在支持发展中国家出口多样化政策的工发组织工业和出口价值链多样化（DIVE）工具，支持制定出口多样化政策工具。

编制中的国别伙伴关系方案

科特迪瓦的国别伙伴关系方案

- **伙伴关系和资金调动：**工发组织和 Festo Didactic 于 2023 年在科特迪瓦联合发起了一个合作伙伴专家方案。通过向本组织科特迪瓦驻地办事处提供一名专家，Festo Didactic 正在支持实施国别伙伴关系方案的人力资本发展和性别组成部分。这位专家将从私营部门的角度并根据私营部门的经验向国别伙伴关系方案提供技能发展方面的知识。作为执行国别伙伴关系方案合作伙伴和资金调动战略的一部分，正在与西非开发银行和西非经共体投资开发银行进行实质性磋商。这些区域发展融资机构也在国家一级运作，它们对于利用国别伙伴关系方案加速本区域工业化非常感兴趣。科特迪瓦的国别伙伴关系方案为工发组织与发展融资机构之间建立伙伴关系提供了机会，本组织正在通过确定可受益于这些机构的财政支助

的国别伙伴关系方案具体项目，深化关于这种伙伴关系的讨论。到 2023 年底，已实施的项目超过 1,300 万美元，工发组织正在多个关键发展领域提供支持。

- **治理方面的支持：**在促进竞争性、创新性、包容性和可持续工业的治理领域，工发组织举办了一次国家培训讲习班，向国家利益攸关方提供工具和技能，以评估科特迪瓦创新准备状况。通过这次讲习班，成立了一个由政府、私营部门和学术界高级别代表参加的国家创新工作组。该国家工作组将向政府提供咨询意见，提出具体措施，以消除对发展创新环境的限制，特别是在教育、基础设施和治理领域。
- **价值链方面的支持：**在以发展价值链为基础的各地区和农村地区的包容及可持续发展领域，工发组织与政府合作，确定了将受益于国别伙伴关系方案干预措施的可持续价值链，包括可可、腰果、棉花和纺织品、水果和蔬菜。工发组织的干预措施将分三个步骤实施，包括：(一)使用工发组织的方法对价值链进行全面诊断；(二)提出提升价值链的措施和活动；以及(三)确定价值链中的投资机会，以筹集资金和投资。工发组织将与所有相关利益攸关方合作采取干预措施。
- **清洁能源方面的支持：**在可持续城市和地区发展以及清洁、可持续和负担得起的能源领域，工发组织开始实施一个由环境基金供资的价值 160 万美元的项目，以支持科特迪瓦城市将电动交通与可再生能源相结合。作为第一项活动，工发组织举办了一次讲习班，使项目利益攸关方能够就治理结构、项目干预的地理区域和拟实施的优先活动达成共识。

吉尔吉斯斯坦的国别伙伴关系方案

- **加强与吉尔吉斯斯坦政府的合作：**2023 年 10 月，根据吉尔吉斯斯坦经济和商业部的命令成立了一个部际工作组，共同审查国别伙伴关系方案的方案文件，并确保其与当前国家发展优先事项保持一致。部际工作组成员包括参与国别伙伴关系方案相关进程的主要职能部委的代表，其中包括农业部、能源部、自然资源、生态和技术监督部、数字发展部、卫生部和外交部。他们被指派与工发组织携手合作，确保为在 2024 年启动国别伙伴关系方案而建立全面和注重成果的伙伴关系和调动资源的各项努力相互补充，相互一致。
- **确定新的国别伙伴关系方案重点领域：**根据旨在确保工发组织的干预措施全面、可持续并具有长期影响的新的国别伙伴关系方案方法，确定了三个主要专题组成部分。这些组成部分也与《吉尔吉斯斯坦共和国 2018-2040 年国家发展战略》和《吉尔吉斯斯坦 2023-2027 年联合国可持续发展框架》相一致，具体如下：(一)发展人力资本，重点关注弱势群体，包括妇女和青年；(二)通过提高生产力、竞争力和加强可持续价值链，支持中小微企业/中小企业；以及(三)可持续能源和健全的环境管理。

坦桑尼亚联合共和国的国别伙伴关系方案

- **继续国别伙伴关系方案进程：**2023 年继续为坦桑尼亚联合共和国制定国别伙伴关系方案，工发组织与工业和贸易部（大陆）、贸易和工业发展部（桑给巴尔）以及其他政府和私营部门利益攸关方密切协商，支持该国编制国别伙伴关系方案的方案文件。

- **国别诊断方面的进展：**2023 年在起草国别伙伴关系方案国别诊断研究的过程中，进行了广泛的利益攸关方磋商。2023 年，在达累斯萨拉姆、桑给巴尔和多多马举行了诊断启动会议。在这些会议的基础上，预计将在 2024 年对诊断报告进行验证。
- **协调：**继续努力确保以协调一致的方式实施国别伙伴关系方案，在 2023 年 6 月和 12 月与贸易和工业部（大陆和桑给巴尔）举行了两次协调会议。这些会议讨论了国别伙伴关系方案的编制和建立国家协调机构的问题，该机构将监督各项工作，并确保国别伙伴关系方案进程得以简化并由政府主导。目前还在努力最后确定在坦桑尼亚大陆工业和贸易部内部设立一个技术委员会，该委员会将与工发组织合作提出拟纳入国别伙伴关系方案的各个主题。预计将于 2024 年最终任命国别伙伴关系方案指导委员会的成员。在桑给巴尔，已任命了国别伙伴关系方案指导委员会的成员，并确定了被认为应优先纳入方案的主题和领域。

附录 F
个人服务协议持有人任用情况¹

表 1
按国家组²和性别分列的个人服务协议持有人任用人数/合同数

国家组	任用人数		
	女	男	共计
A 组	918	1,582	2,500
B 组	260	340	600
C 组	289	275	564
D 组	273	177	450
其他	106	200	306
总计	1,846	2,574	4,420

¹ 所列数字反映了截至 2024 年 1 月 9 日掌握的 2023 年 1 月 1 日至 2023 年 12 月 31 日期间的记录。

² 系指《工发组织章程》附件一所载的国家组（GC.20/20/Rev.1）。

表 2
按国家/地区/属地分列的个人服务协议持有人任用人数/合同数

国家/地区/属地	任用人数	国家/地区/属地	任用人数
国籍		国籍	
阿富汗	4	加蓬	2
阿尔巴尼亚	30	冈比亚	32
阿尔及利亚	21	格鲁吉亚	25
安哥拉	1	德国	96
阿根廷	29	加纳	92
亚美尼亚	55	希腊	7
澳大利亚	6	危地马拉	5
奥地利	137	几内亚	48
巴林	6	几内亚比绍	20
孟加拉国	34	洪都拉斯	3
巴巴多斯	4	匈牙利	14
白俄罗斯	14	印度	161
比利时	7	印度尼西亚	72
贝宁	13	伊朗伊斯兰共和国	42
不丹	1	伊拉克	25
多民族玻利维亚国	14	爱尔兰	13
波斯尼亚和黑塞哥维那	13	以色列	1
博茨瓦纳	5	意大利	171
巴西	55	日本	38
保加利亚	17	约旦	47
布基纳法索	16	哈萨克斯坦	1
布隆迪	3	肯尼亚	96
佛得角	10	科威特	1
柬埔寨	50	吉尔吉斯斯坦	13
喀麦隆	41	老挝人民民主共和国	9
加拿大	28	拉脱维亚	1
乍得	4	黎巴嫩	54
智利	4	莱索托	6
中国	76	利比里亚	44
中国澳门特别行政区	1	利比亚	6
哥伦比亚	176	马达加斯加	20
科摩罗	17	马拉维	2
刚果	4	马来西亚	5
哥斯达黎加	6	马里	3
科特迪瓦	28	马耳他	1
克罗地亚	13	毛里塔尼亚	3
古巴	18	毛里求斯	3
捷克	10	墨西哥	64
朝鲜民主主义人民共和国	1	蒙古	30
刚果民主共和国	20	黑山	7
丹麦	1	摩洛哥	55
厄瓜多尔	19	莫桑比克	35
埃及	141	缅甸	14
萨尔瓦多	3	纳米比亚	3
埃塞俄比亚	148	尼泊尔	4
斐济	7	荷兰王国	34
芬兰	6	新西兰	6
法国	88	尼加拉瓜	56

国家/地区/属地	任用人数	国家/地区/属地	任用人数
国籍		国籍	
尼日尔	6	南苏丹	3
尼日利亚	90	西班牙	55
挪威	40	斯里兰卡	54
阿曼	3	巴勒斯坦国	33
巴基斯坦	4	苏丹	78
巴拿马	129	苏里南	1
巴布亚新几内亚	4	瑞典	9
巴拉圭	2	瑞士	11
秘鲁	21	阿拉伯叙利亚共和国	12
菲律宾	40	塔吉克斯坦	2
波兰	60	泰国	20
葡萄牙	15	东帝汶	2
大韩民国	18	多哥	8
摩尔多瓦共和国	28	汤加	1
北马其顿	7	突尼斯	109
罗马尼亚	25	土耳其	25
俄罗斯联邦	44	土库曼斯坦	3
卢旺达	3	乌干达	17
圣卢西亚	3	乌克兰	83
圣文森特和格林纳丁斯	2	大不列颠及北爱尔兰联合王国	78
圣多美和普林西比	4	坦桑尼亚联合共和国	38
塞内加尔	54	美利坚合众国	51
塞尔维亚	30	乌拉圭	18
塞拉利昂	20	乌兹别克斯坦	1
新加坡	1	委内瑞拉玻利瓦尔共和国	19
斯洛伐克	10	越南	47
斯洛文尼亚	8	也门	3
索马里	2	赞比亚	13
南非	47	津巴布韦	11
		总计	4,420

附录 G

工发组织 2023 年订立的协议和其他安排¹

一. 国家²

阿根廷

工发组织与阿根廷共和国政府关于在布宜诺斯艾利斯设立工发组织投资和技术促进办事处的协定，2023 年 4 月 15 日和 5 月 11 日签署。

构成对工发组织与阿根廷共和国政府关于在布宜诺斯艾利斯设立工发组织投资和技术促进办事处的协定的修正的换文，2023 年 11 月 17 日签署。

澳大利亚

工发组织与澳大利亚政府关于实施“主办和管理私人融资咨询网络”项目的信托基金安排，2023 年 10 月 20 日和 24 日签署。

奥地利

工发组织与奥地利联邦气候行动、环境、能源、交通、创新和技术部关于实施“氢工业应用方面的全球伙伴关系-第二阶段”项目的信托基金协定，2023 年 3 月 9 日和 23 日签署。

中国

工发组织与中华人民共和国政府 2023 年至 2025 年期间促进和加强各部门合作的战略合作框架，2023 年 10 月 19 日签署。

工发组织与中华人民共和国工业和信息化部（工信部）的谅解备忘录，2023 年 10 月 19 日签署。

哥伦比亚

工发组织与哥伦比亚商业、工业和旅游部关于实施“哥伦比亚全球质量和标准方案第二阶段：加强植物治疗价值链的质量和标准”项目的信托基金协定，2023 年 12 月 19 日签署。

刚果

工发组织与刚果共和国政府关于实施“为支持刚果共和国企业的分包和合伙业务交流所业务提供筹备性援助”项目的信托基金安排，2022 年 12 月 23 日和 2023 年 1 月 9 日签署。

¹ 本清单载有截至 2024 年 2 月 29 日交存工发组织法律事务和合规办公室保管的已签署协议或安。不包括已有协议或安排的修正案，除非修正案反映了实质性改变。

² 包括国家政府和地区政府或省。

德国

工发组织与德意志联邦共和国政府关于实施“工业能力建设、政策咨询和诊断促进乌克兰绿色复苏”项目的安排，2023年4月21日签署。

对2020年工发组织与德意志联邦共和国政府目前和未来合作路线图的修正，2023年11月27日签署。

工发组织与德意志联邦共和国政府关于实施“伙伴关系促进净零排放工业：到2050年实现气候中性工业的国家可持续转型路径”项目的安排，2023年12月5日签署。

工发组织与德意志联邦共和国政府关于实施“在绿色工业中提高妇女经济权能——第二阶段，政策实施”项目的安排，2023年12月14日签署。

匈牙利

工发组织与匈牙利政府关于工发组织合作伙伴专家方案的协议备忘录，2023年11月27日签署。

意大利

工发组织与意大利共和国弗留利——威尼斯朱利亚自治区关于在阿拉伯联合酋长国实施“促进机构伙伴关系协助青年参与可持续创新”项目的信托基金协定，2023年3月13日和14日签署。

工发组织与意大利共和国弗留利——威尼斯朱利亚自治区关于实施“结对伙伴关系促进黎巴嫩中小企业可持续发展”项目的信托基金协定，2023年3月13日和14日签署。

工发组织与意大利共和国政府关于实施“埃及棉花项目——第二阶段”项目的供资安排，2023年6月26日签署。

工发组织与意大利共和国政府关于实施“埃及包容性绿色增长”项目的供资安排，2023年6月26日签署。

工发组织与意大利共和国政府关于在莫桑比克实施“改进农业价值链的包容性可持续发展”项目的供资安排，2023年6月29日签署。

工发组织与意大利共和国政府关于在埃塞俄比亚实施“通过产品和服务开发以及公私伙伴关系支持青年和妇女”项目的供资安排，2023年10月6日签署。

工发组织与意大利共和国政府关于实施“创新突尼斯 2.0——通过支持突尼斯的移徙行为者在手工业部门创造就业机会”项目的供资安排，2023年11月14日签署。

日本

工发组织与日本关于在伊拉克、索马里、南苏丹、巴勒斯坦国和乌克兰实施项目的协议性换文，2023年1月4日和16日签署。

工发组织与日本经济产业省关于实施“支持《巴黎协定》第 10 条下技术框架”项目的信托基金协定，2023 年 2 月 1 日和 10 日签署。

工发组织与日本政府关于实施“通过从日本转让技术在非洲开展工业职业培训方案”项目的协议性换文，2023 年 2 月 27 日和 3 月 1 日签署。

荷兰王国

工发组织与荷兰气候和能源政策部关于实施“国际氢贸易论坛”项目的安排，2023 年 12 月 1 日和 7 日签署。

秘鲁

工发组织总干事与秘鲁生产部的联合声明，2023 年 11 月 30 日签署。

大韩民国

工发组织与大韩民国外交部关于实施“在伊朗伊斯兰共和国扩建阿富汗难民可持续住区”项目的信托基金安排，2023 年 12 月 24 日签署。

斯洛文尼亚

工发组织和斯洛文尼亚共和国关于工业发展基金特别用途捐款的合作协定，2023 年 3 月 16 日签署。

瑞士

工发组织与瑞士国家经济事务秘书处关于实施“全球生态工业园方案——第二阶段”项目的协议书，2023 年 9 月 7 日签署。

阿拉伯联合酋长国

工发组织总干事与阿拉伯联合酋长国工业与先进技术部部长的联合声明，2023 年 2 月 14 日签署。

工发组织总干事、阿布扎比卫生部副部长和全球制造业和工业化峰会组委会负责人的联合声明，2023 年 2 月 14 日在全球会展组织有限公司 (GMOL) 签署。

大不列颠及北爱尔兰联合王国

工发组织与英国商业、能源和产业战略部关于实施“工业深度脱碳倡议”项目的行政安排，2023 年 1 月 9 日和 10 日签署。

工发组织与英国商业、能源和产业战略部关于实施“加速示范基金”项目的行政安排，2023 年 1 月 16 日和 17 日签署。

工发组织与英国商业、能源和产业战略部关于实施“工业深度脱碳倡议”项目的行政安排，2023 年 2 月 20 日和 27 日签署。

乌拉圭

将工发组织与乌拉圭政府关于在乌拉圭设立工发组织区域办事处的协定延期至 2028 年 12 月 31 日的换文，2023 年 11 月 9 日和 15 日签署。

二. 联合国、其各机构、基金和方案

联合国

联合国各参与组织与联合国开发计划署（开发计划署）多伙伴信托基金办公室关于马来西亚——联合国可持续发展目标信托基金的业务方面的谅解备忘录，工发组织于 2023 年 6 月 5 日签署。

联合国各参与组织与开发计划署多伙伴信托基金办公室关于突尼斯青年和就业多捐助方信托基金的业务方面的谅解备忘录，工发组织 2023 年 10 月 18 日签署。

《联合国气候变化框架公约》（《气候公约》）

工发组织与气候公约关于实施“支持《巴黎协定》第 10 条下技术框架”项目的协议书，2023 年 4 月 17 日和 5 月 22 日签署。

国际劳工组织（劳工组织）

工发组织与劳工组织关于执行 1987 年协定的安排，2023 年 11 月 21 日签署。

世界银行集团

国际复兴开发银行

工发组织与作为最不发达国家基金受托人的国际复兴开发银行之间的财务程序协定第 1 号修正案，2023 年 5 月 8 日和 10 日签署。

工发组织与作为全球环境基金信托基金受托人的国际复兴开发银行之间的财务程序协定第 2 号修正案，2023 年 5 月 9 日和 10 日签署。

工发组织与作为气候变化特别基金受托人的国际复兴开发银行之间的财务程序协定第 3 号修正案，2023 年 5 月 14 日和 15 日签署。

世界粮食计划署（粮食署）

工发组织与粮食计划署关于实施“通过加强埃及南部农业价值链加强粮食安全”项目的捐助协定，2023 年 12 月 21 日和 22 日签署。

三. 其他政府间组织

非洲进出口银行

工发组织与非洲进出口银行之间的保密和不披露协议，2023 年 4 月 20 日和 6 月 16 日签署。

工发组织与非洲进出口银行关于实施“关于 C4 国家和科特迪瓦棉花到纺织品价值链发展的基线研究”项目的信托基金协定，2023 年 8 月 23 日和 9 月 4 日签署。

安第斯开发公司

工发组织与安第斯开发公司关于在委内瑞拉玻利瓦尔共和国实施“通过良好农业做法加强七个农产工业链的技术和生产能力”项目的无偿技术合作执行协议，2023 年 3 月 16 日和 29 日签署。

海湾阿拉伯国家合作委员会(海合会)

工发组织总干事与海合会秘书长的联合声明，2023 年 5 月 22 日签署。

欧洲联盟 (欧盟)

工发组织、联合国资本发展基金(资发基金)和欧盟关于实施“支持马达加斯加创业孵化器 (Incubost)”项目的捐助协定，2022 年 12 月 20 日和 22 日以及 2023 年 1 月 12 日签署。

工发组织与欧盟关于在摩尔多瓦共和国实施“通过提高国家的残留物监测能力提高合规标准”项目的捐助协定，2023 年 1 月 30 日和 31 日签署。

工发组织与欧盟关于实施“创新突尼斯 2.0——通过支持突尼斯的移民行为者在手工业部门创造就业机会”项目的捐助协定，2023 年 9 月 12 日和 10 月 10 日签署。

工发组织与欧盟关于实施“EU TIGARA：欧盟支持贸易、工业、增长和快速进入市场”项目的捐助协定，2023 年 9 月 27 日和 11 月 19 日签署。

工发组织与欧盟关于实施“促进尼日利亚小水电发展和循环经济办法”项目的捐助协定，2023 年 11 月 23 日和 29 日签署。

工发组织与欧盟关于实施“青年崛起——欧盟对利比里亚青年技术和职业教育及培训的支持第二期”项目的捐助协定，2023 年 11 月 17 日和 12 月 1 日签署。

工发组织与欧盟关于实施“利比里亚食品安全倡议——加强食品安全实践和选定价值链的合规性”项目的捐助协定，2023 年 12 月 6 日和 11 日签署。

工发组织与欧盟关于实施“支持中小企业向绿色和循环经济过渡”项目的捐助协定，2023 年 11 月 30 日和 12 月 12 日。

工发组织与欧盟关于实施“中部非洲可再生能源和能效中心第一运行阶段”项目的捐助协定，2023 年 12 月 14 日和 15 日签署。

工发组织与欧盟关于实施“刚果共和国奥约可再生能源和能源效率高级研究中心投入运作”项目的捐助协定，2023 年 12 月 14 日和 15 日签署。

全球绿色增长研究所（绿色增长所）

工发组织一名执行干事与绿色增长所总干事的联合声明，2023 年 4 月 17 日和 20 日签署。

伊斯兰贸易融资国际公司

工发组织总干事与伊斯兰贸易融资国际公司首席执行官的联合声明，2023 年 12 月 6 日签署。

欧佩克国际发展基金（欧佩克基金）

工发组织总干事与欧佩克基金总干事的联合声明，2023 年 4 月 6 日签署。

工发组织与欧佩克基金关于实施“为马达加斯加发展清洁烹饪和重新造林创新项目提供技术援助”项目的赠款协定，2023 年 4 月 6 日签署。

欧佩克基金、人人享有可持续能源倡议和各加入方关于气候融资和能源创新中心的合作协定，工发组织于 2023 年 12 月 4 日加入。

《保护和可持续发展喀尔巴阡山脉框架公约》（《喀尔巴阡山脉公约》）秘书处

工发组织秘书处与《喀尔巴阡山脉保护和可持续发展框架公约》秘书处的联合声明，2023 年 10 月 12 日签署。

南部非洲发展共同体（南共体）

工发组织与南共体关于实施“改善南部非洲发展共同体渔业治理和蓝色经济贸易走廊”项目的协定备忘录，2023 年 1 月 13 日和 3 月 2 日签署。

四. 国家组织

奥地利开发署

工发组织与奥地利开发署关于实施“为东非可再生能源和能源效率中心第二个运作阶段提供技术支持”项目的协定，2023 年 4 月 28 日和 5 月 8 日签署。

工发组织与奥地利开发署关于实施“区域可持续能源中心全球网络平台—南南合作和三角合作加速进程”项目的协定，2023 年 12 月 1 日和 11 日签署。

中国国际经济技术交流中心

工发组织与中国国际经济技术合作中心关于实施“通过健康产业价值链的创新升级和全球品牌化实现巴马县乡村振兴和经济多元化”项目的信托基金协定，2023 年 12 月 3 日签署。

中国国际发展合作署

工发组织与中国国际发展合作署之间的谅解备忘录，2023 年 10 月 17 日签署。

德国国际合作机构

工发组织与德国国际合作机构关于实施“气候和生态保护与发展转型行动”项目的赠款协定，2023 年 2 月 27 日签署。

工发组织与德国国际合作机构关于实施“加强摩洛哥汽车业尽职监测和报告”项目的赠款协定，2023 年 9 月 8 日和 26 日签署。

工发组织与德国国际合作机构关于实施“加强塞内加尔的疫苗和药品生产”项目的赠款协定，2023 年 12 月 4 日签署。

工发组织与德国国际合作机构关于实施“加强乌克兰质量基础设施的复原力和竞争力”项目的赠款协定，2023 年 11 月 27 日和 12 月 12 日签署。

工发组织与德国国际合作机构关于实施“为乌兹别克斯坦两个工业区转变为生态工业园区提供技术支持”项目的赠款协定，2023 年 12 月 13 日和 18 日签署。

中国进出口银行

工发组织与中国进出口银行之间的谅解备忘录，2023 年 10 月 20 日签署。

斯洛文尼亚企业基金会

工发组织一名司长与斯洛文尼亚企业基金会主任的联合声明，2023 年 11 月 17 日签署。

工发组织与斯洛文尼亚企业基金会关于工业发展基金特别用途捐款的合作协定，2023 年 12 月 11 日和 12 日签署。

五. 其他实体

Acquedotto Pugliese S.p.A. (AQP), 意大利

工发组织代表与 AQP 总裁的联合声明，2023 年 2 月 27 日签署。

AGRA, 肯尼亚

工发组织与 AGRA 之间的谅解备忘录，2023 年 12 月 9 日签署。

BESTSELLER A/S, 丹麦

工发组织与 BESTSELLER 关于实施“回收生产后纺织废料以推进孟加拉国纺织及服装价值链中的循环经济方法”项目的试点实施协定，2023 年 2 月 10 日和 28 日签署。

CGI IT UK Limited, 大不列颠及北爱尔兰联合王国

工发组织总干事与 CGI IT UK Limited 英国首席可持续发展官的联合声明, 2023 年 12 月 6 日签署。

Deutsche Post AG (敦豪集团), 德国

工发组织与敦豪集团的协议性换文, 2023 年 6 月 28 日和 7 月 13 日签署。

工发组织与 Deutsche Post AG 之间的合作谅解备忘录, 2023 年 12 月 11 日签署。

Eni Congo S.A., 刚果

工发组织与 Eni Congo S.A 关于实施“刚果共和国奥约可再生能源和能源效率高级研究中心投入运作”项目的项目执行协定, 2023 年 4 月 13 日和 20 日签署。

国际公平贸易组织, 德国

工发组织一名执行干事与国际公平贸易组织行政首长的联合声明, 2023 年 12 月 10 日签署。

国际足球联合会 (国际足联), 瑞士

工发组织与国际足联关于实施“关于 C4 国家和科特迪瓦棉花到纺织品价值链发展的基线研究”项目的信托基金协定, 2023 年 9 月 26 日和 10 月 4 日签署。

全球能源互联网发展合作组织, 中国

工发组织与全球能源互联网发展合作组织之间的谅解备忘录, 2023 年 11 月 2 日签署。

全球会展组织有限公司, 阿拉伯联合酋长国

工发组织与全球会展组织有限公司关于在阿拉伯联合酋长国实施“促进工业准备就绪, 作为应对大流行和紧急情况的重要组成部分”项目的信托基金协定, 2023 年 4 月 14 日和 5 月 4 日签署。

GreenBlue, 美利坚合众国

工发组织一名执行干事与 Green Blue 董事会主席的联合声明, 2023 年 11 月 27 日签署。

日立建筑机械有限公司, 日本

工发组织、日本日立建筑机械有限公司和日立建筑机械赞比亚公司之间的保密和不披露协议, 2023 年 9 月 21 日、27 日和 10 月 4 日签署。

华为技术有限公司, 中国

工发组织与华为公司关于实施“全球工业和制造业人工智能联盟”项目的信托基金协定, 2023 年 6 月 13 日和 27 日签署。

氢能委员会，比利时

工发组织一名负责人与氢能委员会政策和伙伴关系主任的联合声明，2023 年 7 月 19 日签署。

欧洲氢组织，比利时

工发组织一名司长与欧洲氢组织首席执行官的联合声明，2023 年 6 月 27 日签署。

国际标准化组织，美利坚合众国

工发组织一名司长与国际标准化组织副秘书长的联合声明，2023 年 12 月 6 日签署。

Lavazza 基金会，意大利

工发组织一名执行干事与 Giuseppe e Pericle Lavazza 基金会秘书的联合声明，2023 年 9 月 26 日签署。

ORANGE SA，法国

工发组织与 ORANGE 关于在埃及实施“转向循环经济价值链”项目的项目执行协定，2023 年 10 月 16 日和 11 月 6 日签署。

ORIS，法国

工发组织与 ORIS 关于实施“试点和促进创新性机构伙伴关系以扩大道路基础设施部门的投资和技术转让”项目的信托基金协定，2023 年 6 月 29 日签署。

Regenerative Society Foundation，意大利

工发组织总干事与 Regenerative Society Foundation 共同主席的联合声明，2023 年 2 月 8 日签署。

TradeMark Africa (TMA)，肯尼亚

工发组织与 TMA 之间的谅解备忘录，2023 年 5 月 5 日签署。

Verband Deutscher Maschinen- und Anlagenbau (VDMA) e.V.，德国

工发组织一名执行干事与 VDMA 执行主任的联合声明，2023 年 11 月 14 日和 17 日签署。

国际工业设计学会理事会（工业设计理事会），加拿大

工发组织与工业设计理事会之间的谅解备忘录，2023 年 11 月 28 日签署。

附录 H

2023 年投资和技术促进办事处组织的国别推介会/研讨会

会议地点	推介的国家/区域	专题介绍总数	
奥地利 (3 场会议中有 2 场采用混合形式)	全球		3
巴林 (面对面会议)	非洲区域		1
	阿拉伯区域		10
	巴林		14
	喀麦隆		1
	中国		3
	埃及		1
	约旦		1
	俄罗斯联邦		1
	苏丹		1
	全球		7
中国 (面对面会议)	非洲区域		1
	中国		9
	欧洲联盟		1
	法国		1
	阿拉伯联合酋长国		1
	全球		14
埃及 (面对面会议)	阿拉伯区域		1
印度 (面对面会议)	印度		1
	全球		1
意大利 (面对面会议)	古巴		1
	伊拉克		2
	肯尼亚		1
	索马里		1
日本 (32 场会议中有 1 场采用混合形式)	非洲区域		1
	亚洲区域		1
	孟加拉国		2
	加拿大		1
	古巴		1
	埃及		1
	埃塞俄比亚		2
	欧洲联盟		1
	法国		1
	德国		1
	意大利		1
	日本		5
	马拉维		1
	尼泊尔		1
	尼日利亚		1
	塞内加尔		1
	斯里兰卡		2
	突尼斯		1
	大不列颠及北爱尔兰 联合王国		1
	坦桑尼亚联合共和国		1
	美利坚合众国		1
	乌兹别克斯坦		1
	全球		1

会议地点	推介的国家/区域	专题介绍总数
黎巴嫩 (面对面会议)	阿拉伯区域	1
摩洛哥 (面对面会议)	非洲区域	1
	阿拉伯区域	1
尼日利亚 (面对面会议)	非洲区域	3
	加纳	1
	尼日利亚	5
	全球	1
卡塔尔 (面对面会议)	全球	1
大韩民国 (42 场会议中有 3 场采用线上形式)	非洲区域	2
	亚洲区域	2
	中亚区域	1
	中国	1
	哥伦比亚	1
	埃塞俄比亚	5
	印度	1
	老挝人民民主共和国	2
	马来西亚	2
	中东和北非区域	1
	秘鲁	2
	菲律宾	1
	大韩民国	6
	南美区域	1
	东南亚区域	2
	土耳其	1
	乌兹别克斯坦	4
	全球	7
俄罗斯联邦 (17 场会议中有 1 场采用线上形式)	阿拉伯区域	1
	亚美尼亚	1
	阿塞拜疆	1
	白俄罗斯	1
	欧亚区域	3
	哈萨克斯坦	1
	吉尔吉斯斯坦	1
	摩尔多瓦共和国	1
	俄罗斯联邦	6
	塔吉克斯坦	1
	土库曼斯坦	1
	乌兹别克斯坦	1
	全球	6
阿拉伯联合酋长国 (面对面会议)	阿拉伯区域	2
	中国	2
	全球	3
乌兹别克斯坦 (面对面会议)	大韩民国	1
共计		197

附录 I
外地代表
截至 2023 年 12 月 31 日

	<i>DIR</i>	<i>UR_RO</i>	<i>UR_CO</i>	<i>P4</i>	<i>UCR</i>	<i>NO</i>	<i>NO_DIR</i>	<i>GS</i>	<i>JPO</i>	共计
非洲区域										
布基纳法索										-
喀麦隆			1					2	1	4
科特迪瓦			1			1		2		4
刚果民主共和国					1			2		3
埃塞俄比亚	1					1		2		4
加纳				1				1		2
几内亚					1			1		2
肯尼亚				1		1		1	1	4
马达加斯加					1			1		2
马里					1					1
莫桑比克					1	1				2
尼日利亚	1					2		3		6
卢旺达					1					1
塞内加尔								2		2
塞拉利昂					1			1		2
南非		1				1		2		4
多哥*										-
乌干达					1					1
坦桑尼亚联合共和国								2		2
津巴布韦					1					1
共计	2	1	2	2	9	7	-	22	2	47
阿拉伯区域										
阿尔及利亚					1			2		3
埃及		1				1		2	1	5
约旦					1					1
黎巴嫩			1					1		2
摩洛哥					1			2		3
苏丹					1			2		3
突尼斯					1			1		2
共计	-	1	1	-	5	1	-	10	1	19
亚洲和太平洋区域										
阿富汗					1					1
孟加拉国					1					1
柬埔寨					1				1	2
中国		1						3		4
印度								3		3
印度尼西亚			1					2		3
伊朗伊斯兰共和国					1			2		3

	<i>DIR</i>	<i>UR_RO</i>	<i>UR_CO</i>	<i>P4</i>	<i>UCR</i>	<i>NO</i>	<i>NO_DIR</i>	<i>GS</i>	<i>JPO</i>	共计
老挝人民民主共和国										-
巴基斯坦					1			2		3
菲律宾					1			2		3
斯里兰卡*										-
泰国						1		3		4
越南					1			2		3
共计		1	1	-	7	1	-	19	1	30
欧洲和中亚区域										
亚美尼亚										-
吉尔吉斯斯坦										-
土耳其						1		1		2
乌克兰*										-
共计		-	-	-	-	1	-	1	-	2
拉丁美洲和加勒比区域										
多民族玻利维亚国										-
巴西						1		1		2
哥伦比亚			1					2		3
古巴*										-
厄瓜多尔					1					1
墨西哥		1				1		3		5
尼加拉瓜					1					1
乌拉圭		1						1		2
共计		2	1	-	2	2	-	7	-	14
总计	2	5	5	2	23	12	-	59	4	112

	<i>H</i>	<i>IPD</i>	<i>NO</i>	<i>IPO</i>	<i>IPE</i>	<i>IPAE</i>	<i>GS</i>	共计
投资和技术促进办事处								
巴林麦纳麦	1	-	3	1	-	-	3	8
中国北京	1	-	-	-	-	-	1	2
中国上海	-	-	-	-	-	-	-	-
德国柏林	1	-	-	-	-	-	-	1
德国波恩	1	2	-	-	2	-	1	6
意大利罗马	1	-	-	-	1	-	2	4
日本东京	1	2	1	-	-	1	-	5
尼日利亚拉各斯	1	-	-	-	-	-	-	1
大韩民国首尔	0	0	-	-	-	-	-	-
国际工业合作中心								
俄罗斯联邦莫斯科	1	-	-	-	-	-	-	1
技术合作基金和（或）其他基金资助的人员								
共计	8	4	4	1	3	1	7	28
外地工作人员总人数 （工作人员）								140

	<i>DIR</i>	<i>UR_RO</i>	<i>UR_CO</i>	<i>P4</i>	<i>UCR</i>	<i>NO</i>	<i>NO_DIR</i>	<i>GS</i>	<i>JPO</i>	共计
工发组织本国联络人*										
古巴										-
斯里兰卡										1
多哥										1
乌克兰										-
工发组织驻地联络人总人数										2

* 联络人未列入附录 J，因其不是正式工作人员的一部分。

DIR	主任
DUR	主任兼工发组织驻地代表
GS	一般事务人员
H	主管
IPAE	投资促进助理专家
IPD	投资促进专家兼副主管
IPE	投资促进专家
IPO	投资促进干事
JPO	初级专业干事
NO	本国干事
NO_DIR	本国干事/主任
P4	专业职等 4
UCR	工发组织国别代表
UR_CO	工发组织驻国别代表处国别代表
UR_RO	工发组织驻区域代表处国别代表

附录 J
工发组织职员人数概况

表 1
截至 2023 年 12 月 31 日和 2023 年 1 月 1 日至 12 月 31 日的人数统计

	截至 2023 年 12 月 31 日	2023 年 1 月 1 日至 12 月 31 日
工作人员		
国际征聘工作人员：		
核心工作人员（100 号编）	194	211
非核心工作人员（200 号编）	96	99
国际征聘工作人员小计	290	310
当地征聘工作人员：		
本国专业干事	45	51
一般事务人员（100 号编）	297	317
一般事务人员短期（300 号编）	39	49
当地征聘工作人员小计	381	417
具有工作人员地位的雇员总数	671	727
专家和顾问：		
国际征聘个人服务协定持有人	546	907
当地征聘个人服务协定持有人	1,064	1,634
个人服务协定雇员总数	1,610	2,541
工发组织职员总数	2,281	3,268

表 2
2023 年 12 月 31 日的国际征聘工作人员人数，按职等、工作地点和性别分列

	外地			总部			投资和技术促进 办公室			总部以外机关 ¹			总计		
	男	女	共计	男	女	共计	男	女	共计	男	女	共计	男	女	共计
工作人员细则 100 号编 国际核心工作人员															
DG				1		1							1	-	1
D-2				3	1	4							3	1	4
D-1	1	1	2	9	1	10				1		1	11	2	13
P-5	10	1	11	27	14	41				2		2	39	15	54
P-4	1	1	2	39	29	68							40	30	70
P-3				28	14	42							28	14	42
P-2				2	7	9							2	7	9
P-1					1	1								1	1
100 号编小计	12	3	15	109	67	176				3		3	124	70	194
工作人员细则 200 号编 非核心人员															
L-6				3		3	3	2	5				6	2	8
L-5	4	1	5	5		5	1		1				10	1	11
L-4	2	1	3	6	1	7	2	1	3				10	3	13
L-3	4	2	6	11	12	23	3	1	4				18	15	33
L-2	1	4	5	12	11	23		1	1				13	16	29
L-1				1	1	2							1	1	2
200 号编小计	11	8	19	38	25	63	9	5	14				58	38	96

¹ 总部以外办事处包括布鲁塞尔、日内瓦和纽约联络处。

表 3
2023 年 12 月 31 日的当地征聘工作人员人数，按职等、工作地点和性别分列

	外地			总部			投资和技术促进 办公室			总部以外机关 ¹			总计		
	男	女	共计	男	女	共计	男	女	共计	男	女	共计	男	女	共计
工作人员细则 100 号编当地核心工作 人员															
NO-4	17	10	27				1	1	2				18	11	29
NO-3	6	4	10				1		1				7	4	11
NO-2	1		1					1	1				1	1	2
NO-1							2	1	3				2	1	3
本国专业干事小计	24	14	38				4	3	7				28	17	45
G-6	4	11	15	24	53	77					1	1	28	65	93
G-5	1	16	17	33	31	64		1	1		1	1	34	49	83
G-4	6	2	8	32	16	48		3	3	1		1	39	21	60
G-3	21		21	37		37	1	2	3				59	2	61
一般事务人员小计	32	29	61	126	100	226	1	6	7	1	2	3	160	137	297
工作人员细则 300 号编非核心人员															
G-5				1	5	6							1	5	6
G-4				8	14	22							8	14	22
G-3				7	4	11							7	4	11
300 号编小计				16	23	39							16	23	39

¹ 总部以外办事处包括布鲁塞尔、日内瓦和纽约联络处。

表 4
截至 2023 年 12 月 31 日的具有工作人员地位的
雇员总人数，按职等和性别分列

	男	女	男性 (%)	女性 (%)	共计
DG	1		100.00%	0.00%	1
D-2	3	1	75.00%	25.00%	4
D-1	11	2	84.62%	15.38%	13
P-5	39	15	72.22%	27.78%	54
P-4	40	30	57.14%	42.86%	70
P-3	28	14	66.67%	33.33%	42
P-2	2	7	22.22%	77.78%	9
P-1		1	0.00%	100.00%	1
小计	124	70	63.92%	36.08%	194
G-6	28	65	30.11%	69.89%	93
G-5	35	54	39.33%	60.67%	89
G-4	47	35	57.32%	42.68%	82
G-3	66	6	91.67%	8.33%	72
一般事务人员小计	176	160	52.38%	47.62%	336
L-6	6	2	75.00%	25.00%	8
L-5	10	1	90.91%	9.09%	11
L-4	10	3	76.92%	23.08%	13
L-3	18	15	54.55%	45.45%	33
L-2	13	16	44.83%	55.17%	29
L-1	1	1	50.00%	50.00%	2
L 类人员小计	58	38	60.42%	39.58%	96
NO-4	18	11	62.07%	37.93%	29
NO-3	7	4	63.64%	36.36%	11
NO-2	1	1	50.00%	50.00%	2
NO-1	2	1	66.67%	33.33%	3
本国专业干事小计	28	17	62.22%	37.78%	45
总计	386	285	57.53%	42.47%	671

表 5
2023 年 1 月 1 日至 12 月 31 日在个人服务协定下
聘用的专家和顾问人数

	外地			总部			总部以外机关 ¹			总计
	男	女	共计	男	女	共计	男	女	共计	
国际编外人员	208	89	297	95	141	236	7	6	13	546
当地编外人员	609	393	1,002	20	41	61		1	1	1,064
总计	817	482	1,299	115	182	297		7	14	1,610
		外地	80.68%		总部	18.45%	总部以外机关 ¹	0.87%		

¹ 总部以外办事处包括布鲁塞尔、日内瓦和纽约联络处。

附录 K

截至 2023 年 12 月 31 日的
工作人员发展状况

学习类别/模块	自定进度/ 主持人引导	参加者总人数	学员总时数
一. 总部和驻地工作人员入职培训			
工作人员绩效管理	自定进度	9	9
欢迎来到联合国	自定进度	1	4
小计		10	13
二. 高管培训与发展和管理			
领导力与管理扩展证书	自定进度	1	10.5
后勤管理：领导力和法律知识讲习班 (LagerleiterIn mit Fuehrungsqualitaet und Rechtskenntnissen)	自定进度	1	76
牛津大学女性领导力发展方案	主持人引导	3	360
高级领导者负责任谈判技巧	自定进度	1	60
道德领导者	自定进度	1	6
联合国一体化辅导和联网方案、学习和发展圆桌 会议	主持人引导	1	1
女性领导力	自定进度	1	1
小计		9	514.5
三. 技术能力提升			
第 15 届联合国内部审计事务代表会议/第 52 届内 部审计事务代表会议	主持人引导	1	35
审计的价值-扩大您的贡献，提升您的品牌	主持人引导	1	1
在 SAP 中对技术合作项目的预算修订	主持人引导	69	69
可持续金融认证 (CEsFi)	自定进度	1	120
ISO 27001 信息安全管理系统主要实施者培训课程	自定进度	1	21
非洲的有效财政	主持人引导	1	9.5
培训师必备技能	自定进度	1	40
建立和有效管理新的认证机构	自定进度	1	32
工发组织的评价	自定进度	1	3
外交礼仪基础	自定进度	1	5
高绩效审计团队	自定进度	1	1
如何推销审计改进理念并影响管理者采取行动	自定进度	1	1
审计委员会有影响力的报告	自定进度	1	1
综合成果和绩效框架	自定进度	103	103
市场系统开发方法入门	主持人引导	1	5

ISO/IEC 17011: 2017 原则简介, 达标评估	自定进度	1	40
公共采购入门证书 2 级 (CIPS)	主持人引导	1	110
ISO 标准化良好做法 (GSP)	自定进度	1	17
ISO 指南 84, 标准中的应对气候变化指南	自定进度	1	3
内部监督知识共享	自定进度	2	14
学习主管论坛	主持人引导	1	30.5
利用三线模型 (3LM) 促进工发组织有效的内部控制	主持人引导	84	210
ORCA AVA	主持人引导	1	2
同行评价培训	自定进度	1	21
关于消防安全和使用安全的实用讲习班 (Praxisworkshop Brandschutz und Nutzungssicherheit)	主持人引导	2	16
Prince2 敏捷基础和从业者培训	自定进度	1	32
项目制定和风险评估	主持人引导	207	310.5
质量保证框架	自定进度	84	84
SAP 差旅模块改进	主持人引导	160	240
六西格玛培训	自定进度	1	35
行政助理技能	自定进度	1	10
用风险评级审计计划构建和覆盖审计领域	自定进度	1	1
2023 年 TeamMate EMEA 论坛	自定进度	1	5.5
牛津大学影响力金融创新方案	主持人引导	1	35
合格评估机构认证准备过程工具包	自定进度	1	16
国家认证联络人培训	自定进度	1	16
联合国发展系统改革网络研讨会: “新一代联合国 共同方案的机遇”	主持人引导	100	150
工发组织创新实验室磋商讲习班	主持人引导	15	90
工发组织创新实验室孵化器方案	主持人引导	22	35
小计		876	1,970
四. 技术合作发展与管理方法的更新			
反腐败要点一: 基础	自定进度	1	1
联合国发展系统改革网络研讨会: “联合国发展 系统改革中的机遇 (简介)”	主持人引导	47	70.5
小计		48	71.5
五. 信息技术培训			
网络安全复习	自定进度	371	371
面向信息技术管理者和开发者的网络安全培训	主持人引导	27	40.5
信息技术基础架构库 (ITIL4) 负责人: 数字与 信息技术战略 (考试准备与考试)	自定进度	1	32
ORCA 培训	主持人引导	1	6

考察旅行和其他能力建设活动——培训班	主持人引导	109	163.5
工发组织网络安全培训	自定进度	1,856	2,320
小计		2,365	2,933
六. 总体能力提升			
适应性评估汇报	主持人引导	13	26
适应性基础知识从业者培训	主持人引导	4	64
适应性团队汇报	主持人引导	13	19.5
消除种族主义	主持人引导	13	26
AQAI 大师班系列	主持人引导	160	320
提高认识会议：保护个人数据的政策	主持人引导	69	69
房舍管理处团队务虚会	主持人引导	10	80
激发你的动力	主持人引导	15	30
关于新的工作人员考绩制度的简报会	主持人引导	314	471
建设韧性（尊严和包容）	主持人引导	37	74
跨文化沟通	主持人引导	48	96
关于忘却的深入探讨会议	主持人引导	13	26
提高残疾包容认识	主持人引导	4	8
增强积极旁观者的能力	主持人引导	21	31.5
道德和诚信	自定进度	28	56
工发组织如何防止欺诈	主持人引导	144	216
我了解性别平等	自定进度	157	392.5
合规与风险管理简介	自定进度	1	6
为新工作人员和驻地项目小组举行的工发组织行政程序入门会议	主持人引导	1	3
包容 LGBTQI+ 人士	主持人引导	7	14
伙伴关系经纪人培训	主持人引导	1	31
联合国预防欺诈和腐败	自定进度	1	3.5
联合国各组织的征聘程序	主持人引导	1	2
工业园区的可持续经营与管理	自定进度	1	32
团队建设干预：IET/CTP	主持人引导	11	77
团队建设干预：IET/CTP、IET/IFI、IET/PPP	主持人引导	22	324.5
团队建设干预：IET/IFI、IET/PPP	主持人引导	9	18
团队建设干预：IET/PST	主持人引导	13	91
团队务虚会 IET/AGR/AIB	主持人引导	9	144
联合国系统职员学院领导力和管理扩展证书（网络研讨会）	主持人引导	88	220
关于建立联系和相互协作的网络研讨会	主持人引导	160	240
与领英学习和联合国系统职员学院的学习专家的网络研讨会	主持人引导	103	154.5

	小计		1,491	3,366
七. 工作人员福利				
	BSAFE-提高线上安全意识培训	自定进度	315	630
	防备和应对滥杀枪手事件	自定进度	1	0.5
	小计		316	630.5
八. 语文培训				
	Inlingua 语文培训	主持人引导	112	2,475
	维也纳办事处——毒品和犯罪问题办公室语文培训	主持人引导	22	1,056
	小计		134	3,531
九. 其他				
	领英学习——电子学习平台	自定进度	371	845
	联合国系统职员学院蓝线	自定进度	48	125
	小计		419	970
	总计		5,668	13,999.5

附录 L

工业统计

统计出版物	说明
2023 年国际工业统计年鉴	<p>本报告是工发组织的主要统计出版物。报告突出介绍当前为应对各种危机而出现的趋势，并探讨了对特定区域和行业的影响，强调了挑战和复原力。此外，该出版物还调查了工业领域的贸易、可持续性、竞争力和其他趋势。修订后《年鉴》的一个特点是专设一章论述一个专题，所涉专题每年都有所不同。2023 年的重点是创新在促进工业部门可持续增长方面的关键作用，这与工发组织“创新推动进步”的愿景相一致。《年鉴》载于：</p> <p>https://stat.unido.org/content/publications/international-yearbook-of-industrial-statistics-2023</p>
世界制造业生产——2022 年第四季度和 2023 年第一、第二和第三季度的季度报告	<p>本季度报告提供关于全球制造业当前趋势的统计数据并附有简要分析。本报告以国家的工业生产指数为基础。报告载于：</p> <p>https://stat.unido.org/content/publications/world-manufacturing-production---quarterly-report</p>
世界制造业生产——2022 年 10 月至 12 月和 2023 年 1 月至 9 月的月度信息图表	<p>月度概览提供关于全球制造业当前趋势的统计数据。本信息图表以现有的月度工业生产指数为基础，载于：</p> <p>https://stat.unido.org/content/publications/world-manufacturing-production---monthly-infographic</p>
包容性可持续工业化统计指标：2023 年两年期进度报告	<p>本两年期报告全面概述全球和区域工业发展趋势以及实现可持续发展目标 9 的进展情况。本报告以工发组织作为监管机构的可持续发展目标 9 六项工业化指标为基础，深入介绍不同国家组的最新发展情况。本报告利用工发组织的可持续发展目标 9 工业指数，这是一个涵盖全世界 137 个国家的基准工具。此外，报告还具体评价所取得的进展以及到 2030 年实现千年发展目标的前景。2023 年版的报告包括一个关于可持续发展目标 9 数据可用性的专题章节，确定了主要差距，提供了弥合这些差距的路线图，并完善了加快实现目标所需的统计证据。该出版物载于：</p> <p>https://stat.unido.org/content/publications/statistical-indicators-of-inclusive-and-sustainable-industrialization%253a-biennial-progress-report-2023</p>
工发组织工业统计数据库（INDSTAT）2023 年版：	<p>这些在线统计产品包含国际标准行业分类（ISIC）中最详细的主要工业统计数据，并有方便用户的界面供元数据参照、数据搜索、导出和操作。数据库载于：https://stat.unido.org/。</p>

统计出版物	说明
国际标准行业分类第 3 修订版 2 位数级别的 INDSTAT2	该数据库包含制造业部门的分类数据。INDSTAT2 为深入分析一段时间内经济结构转型提供了独特的可能性。数据按国际标准行业分类第 3 修订版中的 2 位数序列编排，其中包括 23 个制造业部门。
按国际标准行业分类（第 3 和第 4 修订版）3 位数和 4 位数序列编排的 INDSTAT4	该数据库包含 1990 年以来整段时期制造业部门的详细分类数据。数据涉及制造业，按国际标准行业分类第 3 和第 4 修订版中的 3 位数和 4 位数序列编排，其中包括 150 多个制造业部门和分部门。
按国际标准行业分类 4 位数序列编排的工业供求平衡数据库	该数据库包含关于产出和贸易相关项的数据，如进出口和显然可见的消费。数据涉及制造业，按国际标准行业分类第 3 和第 4 修订版中的 4 位数序列编排，其中包括第 3 修订版中的 127 个制造业类别和第 4 修订版中的 137 个类别。
制造业贸易数据库	该数据库载有国家、区域和集团一级与制成品贸易有关的变量的汇总数据。数据库提供历史时间序列，从 1995 年开始至最近一年，以现值美元表示。
按国际标准行业分类（第 3 和第 4 修订版）2 位数和 3 位数序列编排的采矿和公用事业统计数据库（MINSTAT）	该数据库包含 1990 年以来整段时期采矿和公用事业部门的详细分类数据。数据涉及采矿和采石以及电力、燃气和供水部门，按国际标准行业分类第 3 和第 4 修订版中的 2 位数和 3 位数序列编排，其中包括 20 多个采矿和公用事业行业和分行业。
国民账户数据库	该数据库包含国家、区域和集团各级与工业经济活动有关的若干国民账户指标汇总数据。数据库提供历史时间序列，从 1990 年开始至最近一年，以现值和恒定比值美元表示。
竞争性工业绩效（CIP）数据库	该数据库显示每个国家的 CIP 指数和与 CIP 指数有关的指标。CIP 指数按工业绩效对约 150 个国家和经济体进行了排名，这些指标合在一起衡量各国生产和出口制成品的竞争能力。
按国际工业标准分类第 4 修订版 2 位数序列编排的季度和月度工业生产指数（IIP）	该数据库包含 IIP，该指数衡量无价格波动影响的实际总产出。使用这些数据可以跟踪最新的工业趋势，数据按国际标准行业分类第 4 修订版中的 2 位数序列编排。
可持续发展目标 9 数据平台	该数据库包含工发组织保管的可持续发展目标 9 与工业相关指标的数据。平台载于： https://stat.unido.org/sdg
最新趋势数据门户网站	该概览平台提供有关最新行业趋势的统计数据。最新数据可查阅： https://stat.unido.org/latest_trends

附录 M

按成果编制预算
成果指标

截至 2024 年 1 月 31 日

成果 1. 促进包容及可持续工业发展和可持续发展目标的政策和战略

成果指标	2022年 成果 ¹	2023年 成果 ²	2022-2023年 方案和预算目标
CPO.1: 举办全球论坛、讲习班、专家组会议、会外活动	976	937	400
CPO.2: 工发组织参与联合国机构间机制	83	91	44
CPO.3: 由工发组织提供秘书处职能的国际网络和平台	34	27	17
NOO.1: 工发组织参与标准制定进程	101	153	50
PAO.1: 起草/编拟工业战略和工业政策文件	154	215	100
PAO.2: 编印统计分析出版物	262	365	200
POL.1: 政策制定者通过的新政策或经修订政策的数目	55	67	30
POL.2: 通过或实施新标准	30	45	15
POL.3: 相关行动方通过准则	288	276	80
POR.7: 工发组织参与联合国国家工作队数目	103	110	85

成果 2. 有利的工业生态系统

注：成果 2 中的“行动方”是指中间机构。

成果指标	2022年 成果	2023年 成果	2022-2023年 方案和预算目标
BUS.2: 行动方开发新产品	73	113	20
GOV.1: 建立或加强机构	385	642	120
GOV.2: 行动方参与强化协作环境	416	1,394	250
INV.1: 拟订投资准备就绪提案	15	18	15
INV.2: 资助项目或企业	46	64	50
INV.3: 通过杠杆作用带动的新投资（美元）	866,431,164美元	320,590,115美元	200,000,000美元
KASA.2: 行动方获得技能或能力	711	1,782	1,000
TEC.1: 开发或采用新技术	18	23	20

成果 3. 创新、包容和可持续的企业

注：成果 3 中的“行动方”是指公司，包括单人公司。

成果指标	2022年 成果	2023年 成果	2022-2023年 方案和预算目标
BUS.1: 公司改进管理实务	6,057	13,494	1,500
BUS.2: 行动方开发新产品	1,353	724	1,000
BUS.3: 成立创新公司	650	617	700
INV.1: 拟订投资就绪提案	2,129	1,479	300
INV.2: 资助项目或企业	212	216	40
INV.3: 通过杠杆作用带动的新投资（美元）	40,840,593美元	24,533,414美元	2,000,000美元
KASA.2: 行动方获得技能和能力（公司）	16,932	8,096	3,000
KASA.2: 行动方获得技能和能力（人员）	55,526	50,654	50,000
TEC.1: 开发或采用新技术	226	300	50
TEC.2: 显示采用了新技术的国家数目	29	36	40
TEC.3: 采用新技术	443	2,468	300

成果 4. 有效的成果战略管理

成果指标	2022年 成果	2023年 成果	2022-2023年 方案和预算目标
COP.4: 联合国系统实体参与干预措施或联合方案数目	170	237	110
COP.5: 与非联合国机构合作实施干预措施（项目/方案）数目	107	121	105
EIO.1: 及时执行内部审计和评价后所提管理行动计划和（或）建议百分比	68	55	60%
POR.2: 在评估时达到质量要求的新方案/项目文件分类细目	54	61	70%
POR.3: 进行中的项目、国家方案和国别伙伴关系方案数目（……）	708	703	750
POR.4: 在完成时评定质量满意的方案/项目百分比 ³		66	90%
POR.5a: 按性别标志分类的方案/项目百分比	41	53	45%
POR.6: 透明度（根据国际援助透明度倡议标准）	65	58	53%

成果 5. 机构服务和业务臻至卓越

成果指标	2022年 成果	2023年 成果	2022-2023年 方案和预算目标
EXP.1: 经常预算资源预算执行率	64	98	大会核准的预算
EXP.2.1: 技术合作执行额——支出	180	226	219
FIN.1: 经常财政资源——毛额预算核定总额	59	93	167
FIN.2: 自愿捐款: 核定净额	201	232	167
FIN.3.a: 方案支助费用收回率 (%)	10	11	12
FIN.3: 回收方案支助费用 (百万欧元/年)	20欧元	23欧元	19.8欧元
HRM.1.1: 工发组织工作人员构成——按职类分列的核心工作人员构成	571	536	根据 2022-2023年 方案和预算
HRM.2.1: 核心工作人员地域多样性指数	59	56	60-65%
HRM.2.2: 工发组织工作人员地域多样性指数	81	80	75-80%
OPM.1: 采购时间表	100	100	60%
OPM.3: 信通技术业务效率	99	94	90%

¹ 截至 2023 年 1 月 31 日的 2022 年成果。

² 截至 2024 年 1 月 31 日的 2023 年成果。

³ 2023 年提供了所实现的两年期数值。