

# التذييلات

## المحتويات

- ألف- الإحصاءات التشغيلية
- باء- المشاريع الموافق على تمويلها من التبرعات
- جيم- المساعدة التقنية المقدمة إلى أقل البلدان نموا
- دال- الأموال المتاحة للبرامج، صافي المشاريع الموافق عليها والنفقات في عام 2023
- هاء- برنامج الشراكات القطرية، نقاط بارزة مختارة من برامج شراكة قطرية قيد التنفيذ وقيد البرمجة
- واو- تعيينات أصحاب اتفاقات الخدمة الفردية
- زاي- الاتفاقات والترتيبات الأخرى التي أبرمتها اليونيدو في عام 2023
- حاء- العروض الإيضاحية/الحلقات الدراسية الترويجية القطرية التي نظمتها مكاتب ترويج الاستثمار والتكنولوجيا في عام 2023
- طاء- التمثيل الميداني
- ياء- استعراض عام للقوة العاملة لدى اليونيدو
- كاف- تنمية قدرات الموظفين
- لام- الإحصاءات الصناعية
- ميم- الميزنة القائمة على النتائج - مؤشرات النتائج

هذه الوثيقة صادرة دون تحرير رسمي من جانب الأمم المتحدة. ولا تتطوي التسميات المستخدمة في هذه الوثيقة ولا طريقة عرض المادة التي تتضمنها على الإعراب عن أي رأي كان من جانب أمانة منظمة الأمم المتحدة للتنمية الصناعية (اليونيدو) بشأن المركز القانوني لأي بلد أو إقليم أو مدينة أو منطقة أو للسلطات القائمة فيها أو بشأن تعيين حدودها أو تخومها، أو نظامها الاقتصادي أو درجة تطورها. والتسميات من قبيل "منقمة"، أو "صناعية"، أو "نامية" يُقصد منها التيسر الإحصائي ولا تعبر بالضرورة عن حكم على المرحلة التي بلغها بلد أو منطقة ما في مسيرة التنمية. ولا يعني ذكر أسماء شركات أو منتجات تجارية أنها تحظى بتأييد اليونيدو.



## التذييل ألف

## الإحصاءات التشغيلية

## قائمة الجداول

- 1 ألف- نفقات أنشطة التعاون التقني، من عام 2020 إلى عام 2023، حسب الشركاء الممولين
- 1 باء- نفقات أنشطة التعاون التقني في عام 2023، حسب الشركاء الممولين
- 2- أنشطة التعاون التقني: صافي قيمة المشاريع الموافق عليها ونفقاتها، من عام 2020 إلى عام 2023
- 3 ألف- أنشطة التعاون التقني: صافي قيمة المشاريع/المِنح الموافق عليها في عامي 2022 و 2023، حسب الشركاء الممولين
- 3 باء- أنشطة التعاون التقني: صافي قيمة المشاريع الموافق عليها في عام 2023، حسب الشركاء الممولين والمناطق الجغرافية
- 4- نفقات أنشطة التعاون التقني في عامي 2022 و 2023، حسب الشركاء الممولين ومكونات المشاريع
- 5- نفقات أنشطة التعاون التقني في عام 2023، حسب المجالات المواضيعية والمناطق الجغرافية
- 6- نفقات أنشطة التعاون التقني حسب المناطق الجغرافية، من عام 2020 إلى عام 2023
- 7- نفقات أنشطة التعاون التقني في عام 2023، حسب المناطق الجغرافية
- 8- نفقات الميزانية العادية والميزانية التشغيلية حسب النتائج وأوجه الإنفاق من عام 2022 إلى عام 2023

## الجدول 1 ألف

نفقات أنشطة التعاون التقني<sup>(أ)</sup>، من عام 2020 إلى عام 2023، حسب الشركاء الممولين  
(بآلاف دولارات الولايات المتحدة)

%	2023	2022	2021	2020	
					الشركاء الممولون الرئيسيون
33,8%	76 071	62 554	65 450	56 844	الدول الأعضاء <sup>(ب)</sup>
25,5%	57 332	45 457	44 485	56 126	مرفق البيئة العالمية
19,6%	44 146	34 530	34 517	25 935	الاتحاد الأوروبي
10,2%	22 887	17 111	19 134	23 353	الصندوق المتعدد الأطراف لبروتوكول مونتريال
1,7%	3 757	5 227	4 574	3 889	بلدان أخرى <sup>(ج)</sup>
2,5%	5 678	5 746	4 396	3 507	البرنامج العادي للتعاون التقني والموارد الخاصة لصالح أفريقيا <sup>(د)</sup>
4,2%	9 490	7 661	5 451	6 074	وكالات الأمم المتحدة <sup>(هـ)</sup>
2,6%	5 799	1 977	1 391	1 945	الجهات المانحة الأخرى والمؤسسات المالية الدولية والقطاع الخاص <sup>(و)</sup>
100,0%	225 160	180 263	179 398	177 673	المجموع

- (أ) تشمل أنشطة التعاون التقني نفقات الموارد الخاصة لصالح أفريقيا بمبلغ 0,5 مليون دولار في عام 2023.
- (ب) الدول الأعضاء الحالية، ويشمل ذلك صندوق التنمية الصناعية والصناديق الاستثمارية، بما في ذلك الصناديق الاستثمارية الممولة من أطراف ثالثة، والصناديق الاستثمارية الممولة ذاتياً، والصناديق الاستثمارية المواضيعية والصناديق الاستثمارية للشراكات لكل من الاتحاد الروسي وإسبانيا وألمانيا وبيرو والصين وفنلندا.
- (ج) تشمل البلدان الأخرى الدول الأعضاء السابقة، والأرصدة المتبقية من صندوق التنمية الصناعية والصناديق الاستثمارية، بما في ذلك الصناديق الاستثمارية الممولة من أطراف ثالثة والتمويل الذاتي.
- (د) البرنامج العادي للتعاون التقني والموارد الخاصة لصالح أفريقيا.
- (هـ) يضم نفقات جميع وكالات الأمم المتحدة، بما في ذلك التمويل المقدم من الجهات المانحة الأخرى مثل مرفق البيئة العالمية والاتحاد الأوروبي بناء على اتفاقات تصفية.
- (و) تشمل المنظمات غير الحكومية والمؤسسات المالية الدولية وكيانات القطاع الخاص.

الجدول 1 باء  
نفقات أنشطة التعاون التقني<sup>(أ)</sup> في عام 2023 حسب الشركاء الممولين  
(بآلاف دولارات الولايات المتحدة)

النسبة المئوية		الدول الأعضاء <sup>(ب)</sup>
% 0,8	1 839	الاتحاد الروسي
% 0,3	630	إثيوبيا
% 0,4	840	إسبانيا
% 3,6	8 204	ألمانيا
% 0,0	33	الإمارات العربية المتحدة
% 4,4	9 873	إيطاليا
% 0,7	1 510	البحرين
% 0,3	755	بنغلاديش
% 0,0	(7)	بولندا
% 0,0	86	بيرو
% 0,0	52	تركيا
% 0,2	379	تيمور - ليشتي
% 0,1	132	الجمهورية التشيكية
% 0,0	4	جمهورية إيران الإسلامية
% 0,0	14	جمهورية فنزويلا البوليفارية
% 1,0	2 360	جمهورية كوريا
% 0,0	97	سان تومي وبرينسيبي
% 0,3	727	سلوفينيا
% 0,0	(2)	السنغال
% 0,0	14	السودان
% 3,5	7 928	السويد
% 5,9	13 175	سويسرا
% 2,6	5 918	الصين
% 0,2	421	عالميا <sup>(ج)</sup>
% 0,0	(4)	غينيا
% 0,3	764	فنلندا
% 0,0	33	قبرص
% 0,0	4	الكاميرون
% 0,0	78	كولومبيا
% 0,0	8	لبنان
% 0,2	560	المغرب
% 0,6	1 450	منغوليا
% 0,0	63	موناكو

النسبة المئوية		الدول الأعضاء (ب)
1,3 %	2 815	النرويج
0,6 %	1 448	النمسا
0,2 %	422	نيجيريا
0,4 %	918	الهند
5,6 %	12 530	اليابان
<b>33,8 %</b>	<b>76 071</b>	
		<b>مرفق البيئة العالمية</b>
25,5 %	57 332	
10,2 %	22 887	الصندوق المتعدد الأطراف لبروتوكول مونتريال
19,6 %	44 146	الاتحاد الأوروبي
		<b>بلدان أخرى (د)</b>
0,2 %	365	أستراليا
0,2 %	377	بلجيكا
0,6 %	1 335	كندا
0,2 %	500	المملكة المتحدة لبريطانيا العظمى وأيرلندا الشمالية
0,5 %	1 180	الولايات المتحدة الأمريكية
1,7 %	3 757	
2,5 %	5 678	البرنامج العادي للتعاون التقني والموارد الخاصة لصالح أفريقيا (هـ)
4,2 %	9 490	وكالات الأمم المتحدة (و)
2,6 %	5 799	الجهات المانحة الأخرى والمؤسسات المالية الدولية والقطاع الخاص (ز)
<b>100,0 %</b>	<b>225 160</b>	<b>المجموع</b>

- (أ) تشمل أنشطة التعاون التقني نفقات الموارد الخاصة لصالح أفريقيا بمبلغ 0,5 مليون دولار في عام 2023.
- (ب) الدول الأعضاء الحالية، ويشمل ذلك صندوق التنمية الصناعية والصناديق الاستثمارية، بما في ذلك الصناديق الاستثمارية الممولة من أطراف ثالثة، والصناديق الاستثمارية الممولة ذاتياً، والصناديق الاستثمارية المواضيعية والصناديق الاستثمارية للشراكات لكل من الاتحاد الروسي وإسبانيا وألمانيا وبيرو والصين وفنلندا.
- (ج) تشمل مشاريع أقاليمية وإقليمية وعالمية.
- (د) تشمل البلدان الأخرى الدول الأعضاء السابقة، والأرصدة المتبقية من صندوق التنمية الصناعية والصناديق الاستثمارية، بما في ذلك الصناديق الاستثمارية الممولة من أطراف ثالثة والتمويل الذاتي.
- (هـ) البرنامج العادي للتعاون التقني والموارد الخاصة لصالح أفريقيا
- (و) يضم نفقات جميع وكالات الأمم المتحدة، بما في ذلك التمويل المقدم من الجهات المانحة الأخرى مثل مرفق البيئة العالمية والاتحاد الأوروبي بناء على اتفاقات تصفية.
- (ز) تشمل المنظمات غير الحكومية والمؤسسات المالية الدولية وكيانات القطاع الخاص.
- ملحوظة: القيم الواردة بين قوسين تعني نقصاناً بعد إنهاء المشروع/المنحة.

## الجدول 2

أنشطة التعاون التقني<sup>(أ)</sup>: صافي قيمة المشاريع الموافق عليها ونفقاتها، من عام 2020 إلى عام 2023  
(بملايين دولارات الولايات المتحدة)

2023	2022	2021	2020	2023	2022	2021	2020	2023	2022	2021	2020	2023	2022	2021	2020	
الصندوق المتعدد الأطراف																
لبروتوكول مونتريال				مرفق البيئة العالمية				الدول الأعضاء <sup>(ب)</sup>				المجموع				
48,6	47,0	43,4	50,9	164,9	153,2	151,8	196,1	102,5	102,2	95,4	88,5	386,2	366,5	348,6	383,3	قيمة الأرصدة المتبقية من المشاريع والمنقولة من الفترة السابقة
29,3	18,7	22,7	15,9	60,4	57,2	45,9	11,8	78,6	62,8	72,3	63,7	241,3	200,0	197,3	143,0	قيمة ميزانيات المشاريع المعتمدة خلال السنة (صافية)
77,9	65,7	66,1	66,8	225,3	210,4	197,7	207,9	181,1	165,0	167,7	152,2	627,5	566,5	545,9	526,3	مجموع المشاريع المعتمدة الجاري تنفيذها
22,9	17,1	19,1	23,4	57,3	45,5	44,5	56,1	76,1	62,6	65,5	56,8	225,2	180,3	179,4	177,7	النفقات
55,0	48,6	47,0	43,4	168,0	164,9	153,2	151,8	105,0	102,4	102,2	95,4	402,3	386,2	366,5	348,6	قيمة الأرصدة المتبقية من المشاريع والمرحلة إلى الفترة التالية
وكالات الأمم المتحدة <sup>(أ)</sup>				البرنامج العادي للتعاون التقني والموارد الخاصة لصالح أفريقيا <sup>(د)</sup>				بلدان أخرى <sup>(ج)</sup>				الاتحاد الأوروبي				
8,0	9,2	7,4	6,4	6,6	8,2	5,8	5,1	4,3	4,9	7,6	4,1	47,9	40,6	35,7	31,3	قيمة الأرصدة المتبقية من المشاريع والمنقولة من الفترة السابقة
7,7	6,5	7,2	7,1	5,1	4,1	6,8	4,2	8,0	4,6	1,9	7,4	45,6	41,9	39,4	30,3	قيمة ميزانيات المشاريع المعتمدة خلال السنة (صافية)
15,7	15,7	14,6	13,5	11,7	12,3	12,6	9,3	12,3	9,5	9,5	11,5	93,5	82,5	75,1	61,6	مجموع المشاريع المعتمدة الجاري تنفيذها
9,5	7,7	5,4	6,1	5,7	5,7	4,4	3,5	3,8	5,2	4,6	3,9	44,1	34,5	34,5	25,9	النفقات
6,2	8,0	9,2	7,4	6,0	6,6	8,2	5,8	8,5	4,3	4,9	7,6	49,4	48,0	40,6	35,7	قيمة الأرصدة المتبقية من المشاريع والمرحلة إلى الفترة التالية

2023	2022	2021	2020	2023	2022	2021	2020	2023	2022	2021	2020
الجهات المانحة الأخرى والمؤسسات المالية الدولية والقطاع الخاص <sup>(أ)</sup>											
				3,4	1,2	1,5	0,9	قيمة الأرصدة المتبقية من المشاريع والمنقولة من الفترة السابقة			
				6,6	4,2	1,1	2,6	قيمة ميزانيات المشاريع المعتمدة خلال السنة (صافية)			
				10,0	5,4	2,6	3,5	مجموع المشاريع المعتمدة الجاري تنفيذها			
				5,8	2,0	1,4	2,0	النفقات			
				4,2	3,4	1,2	1,5	قيمة الأرصدة المتبقية من المشاريع والمرحلة إلى الفترة التالية			

- (أ) تشمل أنشطة التعاون التقني الموارد الخاصة لصالح أفريقيا بمبلغ 0,5 مليون دولار للنفقات و0,2 مليون دولار لصافي قيمة المشاريع الموافق عليها في عام 2023.
- (ب) الدول الأعضاء الحالية، ويشمل ذلك صندوق التنمية الصناعية والصناديق الاستثمارية، بما في ذلك الصناديق الاستثمارية الممولة من أطراف ثالثة، والصناديق الاستثمارية الممولة ذاتيا، والصناديق الاستثمارية المواضيعية والصناديق الاستثمارية للشراكات لكل من الاتحاد الروسي وإسبانيا وألمانيا وبيرو والصين وفنلندا.
- (ج) تشمل البلدان الأخرى الدول الأعضاء السابقة، والأرصدة المتبقية من صندوق التنمية الصناعية والصناديق الاستثمارية، بما في ذلك الصناديق الاستثمارية الممولة من أطراف ثالثة والممولة ذاتيا.
- (د) البرنامج العادي للتعاون التقني والموارد الخاصة لصالح أفريقيا.
- (هـ) يضم نفقات جميع وكالات الأمم المتحدة، بما في ذلك التمويل المقدم من الجهات المانحة الأخرى مثل مرفق البيئة العالمية والاتحاد الأوروبي بناء على اتفاقات تصفية.
- (و) تشمل المنظمات غير الحكومية والمؤسسات المالية الدولية وكيانات القطاع الخاص.



## الجدول 3 ألف

أنشطة التعاون التقني<sup>(أ)</sup>: صافي قيمة المشاريع/المِنح الموافق عليها في عامي 2022 و2023، حسب الشركاء الممولين  
(بالآلاف دولارات الولايات المتحدة)

الشركاء الممولون الرئيسيون	تتقيحات المشاريع/المِنح القائمة				المشاريع/المِنح الجديدة الموافق عليها		
	صافي القيمة الإجمالية للموافقات/التتقيحات	متوسط قيمة التتقيحات	عدد المشاريع/المِنح قيمة التتقيحات	عدد المشاريع/المِنح	متوسط قيمة المشاريع/المِنح	قيمة المشاريع/المِنح	عدد المشاريع/المِنح
%							
<b>2023</b>							
الدول الأعضاء <sup>(ب)</sup>	78 621	83	25 892	311	894	52 729	59
مرفق البيئة العالمية	60 443	60	10 388	174	1 788	50 055	28
الصندوق المتعدد الأطراف لبروتوكول مونتريال	29 331	(7)	(2 041)	288	320	31 372	98
الاتحاد الأوروبي	45 612	1 006	38 235	38	922	7 377	8
بلدان أخرى <sup>(ج)</sup>	7 965	192	3 071	16	1 631	4 894	3
البرنامج العادي للتعاون التقني والموارد الخاصة لصالح أفريقيا <sup>(د)</sup>	5 035	9	1 329	151	81	3 706	46
وكالات الأمم المتحدة <sup>(هـ)</sup>	7 690	149	6 121	41	392	1 569	4
الجهات المانحة الأخرى والمؤسسات المالية الدولية والقطاع الخاص <sup>(و)</sup>	6 562	24	879	36	334	5 683	17
<b>المجموع</b>	241 259	80	83 874	1 055	598	157 385	263
<b>2022</b>							
الدول الأعضاء <sup>(ب)</sup>	62 835	102	35 128	344	554	27 707	50
مرفق البيئة العالمية	57 156	(14)	(2 486)	172	1 529	59 642	39
الصندوق المتعدد الأطراف لبروتوكول مونتريال	18 652	(6)	(1 725)	284	309	20 377	66
الاتحاد الأوروبي	41 885	793	26 968	34	2 131	14 917	7
بلدان أخرى <sup>(ج)</sup>	4 605	180	2 705	15	380	1 900	5
البرنامج العادي للتعاون التقني والموارد الخاصة لصالح أفريقيا <sup>(د)</sup>	4 152	-	9	192	75	4 143	55

الشركاء الممولون الرئيسيون	المشاريع/المُنح الجديدة الموافق عليها		تتقيحات المشاريع/المُنح القائمة		عدد المشاريع/المُنح	متوسط قيمة المشاريع/المُنح	قيمة التتقيحات	متوسط قيمة التتقيحات	صافي القيمة الإجمالية للموافقات/التتقيحات	%
	عدد المشاريع/المُنح	قيمة المشاريع/المُنح	عدد المشاريع/المُنح	قيمة التتقيحات						
وكالات الأمم المتحدة <sup>(أ)</sup>	13	1 745	42	4 725	113	6 470	3,2			
الجهات المانحة الأخرى والمؤسسات المالية الدولية والقطاع الخاص <sup>(د)</sup>	11	3 114	33	1 111	34	4 225	2,1			
<b>المجموع</b>	<b>246</b>	<b>133 545</b>	<b>1 116</b>	<b>66 435</b>	<b>60</b>	<b>199 980</b>				

- (أ) تشمل أنشطة التعاون التقني الموارد الخاصة لصالح أفريقيا بمبلغ 0,2 مليون دولار لصافي قيمة المشاريع الموافق عليها في عام 2023.
- (ب) الدول الأعضاء الحالية، ويشمل ذلك صندوق التنمية الصناعية والصناديق الاستثمارية، بما في ذلك الصناديق الاستثمارية الممولة من أطراف ثالثة، والصناديق الاستثمارية الممولة ذاتياً، والصناديق الاستثمارية المواضيعية والصناديق الاستثمارية للشراكات لكل من الاتحاد الروسي وإسبانيا وألمانيا وبيرو والصين وفنلندا.
- (ج) تشمل البلدان الأخرى الدول الأعضاء السابقة، والأرصدة المتبقية من صندوق التنمية الصناعية والصناديق الاستثمارية، بما في ذلك الصناديق الاستثمارية الممولة من أطراف ثالثة والتمويل الذاتي.
- (د) البرنامج العادي للتعاون التقني والموارد الخاصة لصالح أفريقيا.
- (هـ) يضم نفقات جميع وكالات الأمم المتحدة، بما في ذلك التمويل المقدم من الجهات المانحة الأخرى مثل مرفق البيئة العالمية والاتحاد الأوروبي بناء على اتفاقات تصفية.
- (و) تشمل المنظمات غير الحكومية والمؤسسات المالية الدولية وكيانات القطاع الخاص.
- ملحوظة: القيم الواردة بين قوسين تعني نقصاناً بعد إنهاء المشروع/المنحة.

## الجدول 3 باء

أنشطة التعاون التقني<sup>(أ)</sup>: صافي قيمة المشاريع الموافق عليها في عام 2023، حسب الشركاء الممولين والمناطق الجغرافية  
(بآلاف دولارات الولايات المتحدة)

الشركاء الممولون الرئيسيون	آسيا والمحيط الهادئ							
	أفريقيا (باستثناء الدول العربية في أفريقيا) <sup>(1)</sup>	الدول العربية في أفريقيا	(باستثناء الدول العربية في غرب آسيا)	الدول العربية في غرب آسيا	أوروبا ووسط آسيا	أمريكا اللاتينية والكاريبية	المشاريع العالمية والأقاليمية <sup>(1)</sup>	المجموع
الدول الأعضاء <sup>(ب)</sup>	13 906	9 277	5 911	1 533	6 237	1 768	39 989	78 621
مرفق البيئة العالمية	27 175	4 090	17 196	-	(78)		2 040	60 443
الصندوق المتعدد الأطراف لبروتوكول مونتريال	2 210	1 787	5 567	1 576	2 729	14 862	600	29 331
الاتحاد الأوروبي	16 401	5 123	12 101	1 675	581	2 956	6 775	45 612
بلدان أخرى <sup>(ج)</sup>	1 765	2 416	-	-	-	-	3 784	7 965
البرنامج العادي للتعاون التقني والموارد الخاصة لصالح أفريقيا <sup>(د)</sup>	670	(6)	289	(13)	433	269	3 393	5 035
وكالات الأمم المتحدة <sup>(هـ)</sup>	2 025	275	1 093	-	33	2 645	1 619	7 690
الجهات المانحة الأخرى والمؤسسات المالية الدولية والقطاع الخاص <sup>(و)</sup>	2 874	(19)	45	2 273	-	170	1 219	6 562
المجموع	67 026	22 943	42 202	7 044	9 935	32 690	59 419	241 259
مجموع أفريقيا	89 969							
مجموع الدول العربية	29 987							

- (أ) تشمل أنشطة التعاون التقني الموارد الخاصة لصالح أفريقيا بمبلغ 0,2 مليون دولار لصافي قيمة المشاريع الموافق عليها في عام 2023.
- (ب) الدول الأعضاء الحالية، ويشمل ذلك صندوق التنمية الصناعية والصناديق الاستثمارية، بما في ذلك الصناديق الاستثمارية الممولة من أطراف ثالثة، والصناديق الاستثمارية الممولة ذاتياً، والصناديق الاستثمارية المواضيعية والصناديق الاستثمارية للشراكات لكل من الاتحاد الروسي وإسبانيا وألمانيا وبيرو والصين وفنلندا.
- (ج) تشمل البلدان الأخرى الدول الأعضاء السابقة، والأرصدة المتبقية من صندوق التنمية الصناعية والصناديق الاستثمارية، بما في ذلك الصناديق الاستثمارية الممولة من أطراف ثالثة والتمويل الذاتي.
- (د) البرنامج العادي للتعاون التقني والموارد الخاصة لصالح أفريقيا.
- (هـ) يضم نفقات جميع وكالات الأمم المتحدة، بما في ذلك التمويل المقدم من الجهات المانحة الأخرى مثل مرفق البيئة العالمية والاتحاد الأوروبي بناء على اتفاقات تصفية.
- (و) تشمل المنظمات غير الحكومية والمؤسسات المالية الدولية وكيانات القطاع الخاص.
- ملحوظة: القيم الواردة بين قوسين تعني نقصاناً بعد إنهاء المشروع/المنحة.

## الجدول 4

نفقات أنشطة التعاون التقني<sup>(أ)</sup> في عامي 2022 و2023، حسب الشركاء الممولين ومكونات المشاريع  
(بآلاف دولارات الولايات المتحدة)

الشركاء الممولون الرئيسيون	موظفو المشاريع	العقود من الباطن	الزمالات الدراسية والتدريب	المعدات	نفقات متنوعة	المجموع
2023						
الدول الأعضاء <sup>(ب)</sup>	41 382	18 270	6 447	7 153	2 819	76 071
مرفق البيئة العالمية	7 840	27 807	595	994	20 096	57 332
الصندوق المتعدد الأطراف لبروتوكول مونتريال	6 002	10 567	452	5 645	221	22 887
الاتحاد الأوروبي	21 198	13 157	2 364	5 650	1 777	44 146
بلدان أخرى <sup>(ج)</sup>	1 781	1 764	123	48	41	3 757
البرنامج العادي للتعاون التقني والموارد الخاصة لصالح أفريقيا <sup>(د)</sup>	4 428	651	446	-	153	5 678
وكالات الأمم المتحدة <sup>(هـ)</sup>	3 017	5 155	531	511	276	9 490
الجهات المانحة الأخرى والمؤسسات المالية الدولية والقطاع الخاص <sup>(و)</sup>	2 243	2 982	486	38	50	5 799
المجموع	87 891	80 353	11 444	20 039	25 433	225 160
النسبة المئوية	39,0%	35,7%	5,1%	8,9%	11,3%	
2022						
الدول الأعضاء <sup>(ب)</sup>	34 340	15 393	5 101	4 867	2 853	62 554
مرفق البيئة العالمية	8 967	33 677	698	1 465	650	45 457
الصندوق المتعدد الأطراف لبروتوكول مونتريال	4 227	8 659	606	3 505	114	17 111
الاتحاد الأوروبي	15 317	11 539	2 496	4 005	1 173	34 530
بلدان أخرى <sup>(ج)</sup>	1 984	2 540	568	60	75	5 227
البرنامج العادي للتعاون التقني والموارد الخاصة لصالح أفريقيا <sup>(د)</sup>	4 505	827	267	20	127	5 746
وكالات الأمم المتحدة <sup>(هـ)</sup>	3 632	2 476	471	943	139	7 661
الجهات المانحة الأخرى والمؤسسات المالية الدولية والقطاع الخاص <sup>(و)</sup>	491	1 362	70	3	51	1 977
المجموع	73 463	76 473	10 277	14 868	5 182	180 263
النسبة المئوية	40,8%	42,4%	5,7%	8,2%	2,9%	

(أ) تشمل أنشطة التعاون التقني نفقات الموارد الخاصة لصالح أفريقيا بمبلغ 0,5 مليون دولار في عام 2023.

- (ب) الدول الأعضاء الحالية، ويشمل ذلك صندوق التنمية الصناعية والصناديق الاستثمارية، بما في ذلك الصناديق الاستثمارية الممولة من أطراف ثالثة، والصناديق الاستثمارية الممولة ذاتيا، والصناديق الاستثمارية المواضيعية والصناديق الاستثمارية للشركات لكل من الاتحاد الروسي وإسبانيا وألمانيا وبيرو والصين وفنلندا.
- (ج) تشمل البلدان الأخرى الدول الأعضاء السابقة، والأرصدة المتبقية من صندوق التنمية الصناعية والصناديق الاستثمارية، بما في ذلك الصناديق الاستثمارية الممولة من أطراف ثالثة والتمويل ذاتيا.
- (د) البرنامج العادي للتعاون التقني والموارد الخاصة لصالح أفريقيا.
- (هـ) يضم نفقات جميع وكالات الأمم المتحدة، بما في ذلك التمويل المقدم من الجهات المانحة الأخرى مثل مرفق البيئة العالمية والاتحاد الأوروبي بناء على اتفاقات تصفية.
- (و) تشمل المنظمات غير الحكومية والمؤسسات المالية الدولية وكيانات القطاع الخاص.

## الجدول 5

نفقات أنشطة التعاون التقني<sup>(أ)</sup> في عام 2023، حسب المجالات المواضيعية والمناطق الجغرافية  
(بآلاف دولارات الولايات المتحدة)

النسبة المئوية	المجموع	المشاريع العالمية		آسيا والمحيط الهادئ					الخدمات الشاملة لعدة قطاعات
		والأقاليمية	أمريكا اللاتينية والكاريبية	أوروبا ووسط آسيا	الدول العربية في غرب آسيا	(باستثناء الدول العربية في غرب آسيا)	الدول العربية في أفريقيا	أفريقيا (باستثناء الدول العربية في أفريقيا)	
٪ 19	43 157	1 309	3 450	1 193	2 088	8 840	7 951	18 326	الرخاء المشترك من الصناعة
٪ 21	47 456	11 205	4 148	3 217	2 485	5 347	1 471	19 583	القدرة التنافسية الاقتصادية
٪ 54	121 057	29 139	21 780	7 543	3 770	27 277	10 211	21 337	الصناعة المستدامة بيئيا
٪ 6	13 490	7 686	519	612	1 493	811	109	2 260	
	225 160	49 339	29 897	12 565	9 836	42 275	19 742	61 506	المجموع
								81 248	مجموع أفريقيا
								29 578	مجموع الدول العربية

(أ) تشمل أنشطة التعاون التقني الموارد الخاصة لصالح أفريقيا بمبلغ 0,5 مليون دولار للنفقات في عام 2023.

## الجدول 6

نفقات أنشطة التعاون التقني<sup>(1)</sup> حسب المناطق الجغرافية، من عام 2020 إلى عام 2023  
(بآلاف دولارات الولايات المتحدة)

2023	2022	2021	2020	المنطقة الجغرافية
				أفريقيا (باستثناء الدول العربية في أفريقيا)
55 731	41 415	40 267	34 391	المشاريع القطرية
5 775	6 192	3 492	3 338	المشاريع الإقليمية
61 506	47 607	43 759	37 729	المجموع الفرعي
				الدول العربية في أفريقيا
19 744	14 941	16 568	16 288	المشاريع القطرية
2-	769	7	64-	المشاريع الإقليمية
19 742	15 710	16 575	16 224	المجموع الفرعي
				آسيا والمحيط الهادئ (باستثناء الدول العربية في غرب آسيا)
41 933	33 626	41 622	50 832	المشاريع القطرية
342	987	2 495	2 578	المشاريع الإقليمية
42 275	34 613	44 117	53 410	المجموع الفرعي
				الدول العربية في غرب آسيا
8 445	8 741	6 002	5 254	المشاريع القطرية
1 391	468	374	1 002	المشاريع الإقليمية
9 836	9 209	6 376	6 256	المجموع الفرعي
				أوروبا ووسط آسيا
12 071	11 875	9 764	7 369	المشاريع القطرية
494	755	365	5 565	المشاريع الإقليمية
12 565	12 630	10 129	12 934	المجموع الفرعي

2023	2022	2021	2020	المنطقة الجغرافية
29 366	20 772	16 418	13 861	أمريكا اللاتينية والكاريبي
531	2 008	3 267	4 193	المشاريع القطرية
29 897	22 780	19 685	18 054	المشاريع الإقليمية
				المجموع الفرعي
49 339	37 714	38 757	33 066	المشاريع العالمية والأقاليمية
225 160	180 263	179 398	177 673	المجموع

(أ) تشمل أنشطة التعاون التقني نفقات الموارد الخاصة لصالح أفريقيا بمبلغ 0,5 مليون دولار في عام 2023.



الجدول 7  
نفقات أنشطة التعاون التقني<sup>(أ)</sup> في عام 2023، حسب المناطق الجغرافية  
(بألاف دولارات الولايات المتحدة)

المجموع	المشاريع العالمية والأقاليمية		أمريكا اللاتينية والكاريبية		أوروبا ووسط آسيا		الدول العربية (باستثناء الدول العربية في غرب آسيا)		الدول العربية (باستثناء الدول العربية في أفريقيا)		أفريقيا (باستثناء الدول العربية في أفريقيا)		المجموع		
	%	%	%	%	%	%	%	%	%	%	%				
<b>ألف - حسب الشركاء الممولين الرئيسيين</b>															
76 071	33,8	23 081	46,8	7 213	24,1	4 475	35,6	3 850	39,1	9 410	22,3	7 742	39,2	20 300	الدول الأعضاء <sup>(ب)</sup>
57 332	25,5	7 926	16,1	10 672	35,7	5 728	45,6	436	4,4	18 044	42,7	2 927	14,8	11 599	مرفق البيئة العالمية
22 887	10,2	480	1,0	6 495	21,7	1 201	9,6	993	10,1	5 619	13,3	3 206	16,2	4 893	الصندوق المتعدد الأطراف لبروتوكول مونتريال
44 146	19,6	9 170	18,6	2 518	8,4	886	7,1	2 164	22,0	8 246	19,5	2 927	14,8	18 235	الاتحاد الأوروبي
3 757	1,7	2 099	4,3		0,0		0,0		0,0		0,0	1 040	5,3	618	بلدان أخرى <sup>(ج)</sup>
5 678	2,5	3 709	7,5	197	0,7	187	1,5	25	0,3	319	0,8	29	0,1	1 212	البرنامج العادي للتعاون التقني والموارد الخاصة لصالح أفريقيا <sup>(د)</sup>
9 490	4,2	1 526	3,1	2 738	9,2	88	0,7	865	8,8	574	1,4	1 841	9,3	1 858	وكالات الأمم المتحدة <sup>(هـ)</sup>
5 799	2,6	1 348	2,7	64	0,2		0,0	1 503	15,3	63	0,1	30	0,2	2 791	الجهات المانحة الأخرى والمؤسسات المالية الدولية والقطاع الخاص <sup>(و)</sup>
225 160		49 339		29 897		12 565		9 836		42 275		19 742		61 506	المجموع
														81 248	مجموع أفريقيا
														29 578	مجموع الدول العربية
<b>باء - حسب مكونات المشاريع</b>															
87 891	39,0	24 636	49,9	8 693	29,1	4 866	38,7	5 422	55,1	14 375	34,0	6 467	32,8	23 432	موظفو المشاريع
80 353	35,7	18 532	37,6	7 474	25,0	4 739	37,7	2 483	25,2	19 418	45,9	7 665	38,8	20 042	العقود من الباطن
11 444	5,1	3 481	7,1	555	1,9	451	3,6	668	6,8	1 160	2,7	630	3,2	4 499	الزمالات الدراسية والتدريب
20 039	8,9	400	0,8	4 485	15,0	802	6,4	830	8,4	2 716	6,4	2 587	13,1	8 219	المعدات

المجموع	آسيا والمحيط الهادئ							المجموع
	المشاريع العالمية والأقاليمية	أمريكا اللاتينية والكاريبي	أوروبا ووسط آسيا	الدول العربية في غرب آسيا	(باستثناء الدول العربية في غرب آسيا)	الدول العربية في أفريقيا	أفريقيا (باستثناء الدول العربية في أفريقيا)	
%	%	%	%	%	%	%	%	
25 433	2 290	8 690	1 707	433	4 606	2 393	5 314	نفقات متنوعة
11,3 %	4,6 %	29,1 %	13,6 %	4,4 %	10,9 %	12,1 %	8,6 %	
225 160	49 339	29 897	12 565	9 836	42 275	19 742	61 506	المجموع

- (أ) تشمل أنشطة التعاون التقني نفقات الموارد الخاصة لصالح أفريقيا بمبلغ 0,5 مليون دولار في عام 2023.
- (ب) الدول الأعضاء الحالية، ويشمل ذلك صندوق التنمية الصناعية والصناديق الاستثمارية، بما في ذلك الصناديق الاستثمارية الممولة من أطراف ثالثة، والصناديق الاستثمارية الممولة ذاتياً، والصناديق الاستثمارية المواضيعية والصناديق الاستثمارية للشراكات لكل من الاتحاد الروسي وإسبانيا وألمانيا وبيرو والصين وفنلندا.
- (ج) تشمل البلدان الأخرى الدول الأعضاء السابقة، والأرصدة المتبقية من صندوق التنمية الصناعية والصناديق الاستثمارية، بما في ذلك الصناديق الاستثمارية الممولة من أطراف ثالثة والتمويل الذاتي.
- (د) البرنامج العادي للتعاون التقني والموارد الخاصة لصالح أفريقيا.
- (هـ) يضم نفقات جميع وكالات الأمم المتحدة، بما في ذلك التمويل المقدم من الجهات المانحة الأخرى مثل مرفق البيئة العالمية والاتحاد الأوروبي بناء على اتفاقات تصفية.
- (و) تشمل المنظمات غير الحكومية والمؤسسات المالية الدولية وكيانات القطاع الخاص.
- ملحوظة: القيم الواردة بين قوسين تعني نقصاناً بعد إنهاء المشروع/المنحة.

## الجدول 8

نفقات الميزانية العادية والميزانية التشغيلية في عامي 2022 و2023، حسب النتائج وأوجه الإنفاق  
(بآلاف اليوروات)

7	6	5	4	3	2	1	
المجموع لعامي -2022	البرنامج العادي التعاون	التقني (+)	المسفر <sup>(1)</sup>	الاجتماعات	الخبراء الاستشاريون	تكاليف الموظفين	البرنامج
2023	نفقات أخرى						
النفقات							
النتائج							
							وضع السياسات والاستراتيجيات من أجل تحقيق
45 619,0	6 090,4	2 808,7	1 227,1	48,1	873,1	34 571,6	1 التنمية الصناعية الشاملة للجميع والمستدامة وأهداف التنمية المستدامة
26 674,1	1 138,5	2 808,7	534,5	4,0	483,4	21 705,0	2 إرساء النظم الإيكولوجية الصناعية المؤاتية
22 283,8	1 375,4	2 894,2	366,1	-	516,4	17 131,7	3 إنشاء الأعمال التجارية المبتكرة والشاملة والمستدامة
22 201,4	1 579,9	-	400,5	1,7	217,7	20 001,6	4 الإدارة الاستراتيجية الفعالة من أجل تحقيق النتائج
32 192,7	5 221,5	-	85,7	-	77,5	26 808,0	5 تحقيق التميز في الخدمات والعمليات المؤسسية
148 971,0	15 405,7	8 511,6	2 613,9	53,8	2 168,1	120 217,9	المجموع الفرعي
27 762,1	19 871,2	-	-	-	-	7 890,9	7 التكاليف غير المباشرة
176 733,1	35 276,9	8 511,6	2 613,9	53,8	2 168,1	128 108,8	مجموع النفقات
689,9	689,9	-	-	-	-	-	المساهمات الحكومية في تكاليف المكاتب الميدانية
2 215,9	2 215,9	-	-	-	-	-	إيرادات متنوعة
2 905,8	2 905,8	-	-	-	-	-	مجموع الإيرادات
173 827,3	32 371,1	8 511,6	2 613,9	53,8	2 168,1	128 108,8	صافي المجموع الكلي
إدارة المباني							
النفقات							
إدارة المباني							
49 614,0	32 491,6	-	5,3	-	20,7	17 096,4	61 الإدارة العامة للمباني
2 167,5	1 416,8	-	-	-	-	750,7	62 الإدارة المشتركة للمباني
51 781,5	33 908,4	-	5,3	-	20,7	17 847,1	مجموع النفقات

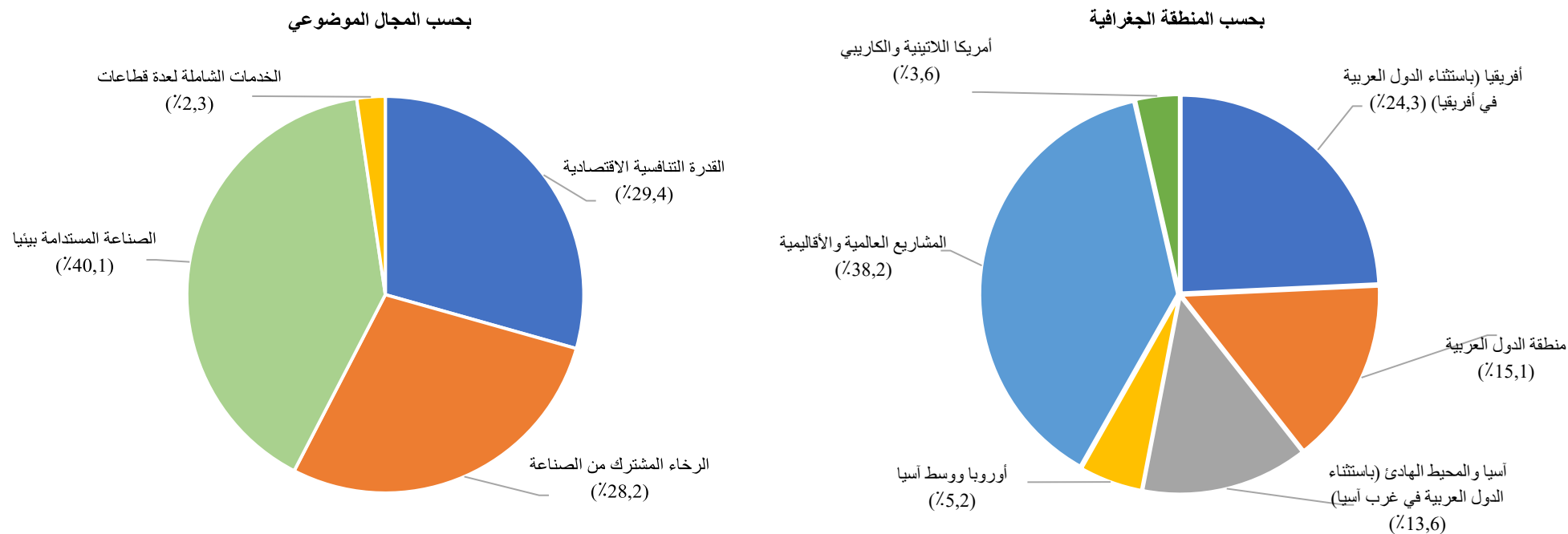
يرجى ملاحظة أن جميع المستخدمين يشتركون في تسديد التكاليف الإجمالية لخدمات إدارة المباني وأن النفقات الواردة أعلاه تسترد بالكامل.  
وتدرج المساهمة الصافية لليونيدو في النتيجة 7 أعلاه.

(أ) نفقات أولية لعام 2023 حيث إنها لا تزال تخضع لتعديلات في شباط/فبراير 2024.

(ب) يمثل كامل اعتمادات عامي 2022-2023 التي نُقلت إلى الحساب الخاص للبرنامج العادي للتعاون التقني

## التذليل باء

## المشاريع الموافق على تمويلها من التبرعات

المساهمات الحكومية: صافي نسبة المشاريع الموافق عليها في عام 2023<sup>(أ)</sup> (-)

النسبة المئوية	(بالآلاف دولارات الولايات المتحدة)	المجال الموضوعي	النسبة المئوية	(بالآلاف دولارات الولايات المتحدة)	المنطقة الجغرافية
29,4 %	38 842	القدرة التنافسية الاقتصادية	24,3 %	32 072	أفريقيا (باستثناء الدول العربية في أفريقيا)
28,2 %	37 298	الرخاء المشترك من الصناعة	15,1 %	20 025	منطقة الدول العربية
40,1 %	52 998	الصناعة المستدامة بيئيا	13,4 %	18 012	آسيا والمحيط الهادئ (باستثناء الدول العربية في غرب آسيا)
2,3 %	3 060	الخدمات الشاملة لعدة قطاعات	5,2 %	6 818	أوروبا ووسط آسيا
			38,2 %	50 548	المشاريع العالمية والأقليمية
			3,6 %	4 723	أمريكا اللاتينية والكاريبي
<b>100 %</b>	<b>132 198</b>	<b>المجموع</b>	<b>100 %</b>	<b>132 198</b>	<b>المجموع</b>

- (أ) تشمل مشاريع ممولة من جانب دول أعضاء والاتحاد الأوروبي وبلدان أخرى في إطار صندوق التنمية الصناعية والصناديق الاستثمارية، بما في ذلك الصناديق الاستثمارية الممولة من أطراف ثالثة، والصناديق الاستثمارية الممولة ذاتياً، والصناديق الاستثمارية المواضيعية والصناديق الاستثمارية للشراكات (مثل صناديق الاتحاد الروسي وإسبانيا وألمانيا وبيرو والصين وفنلندا).
- (ب) تشمل برنامج الخبراء المعاونين/الموظفين الفنيين المبتدئين (860 129 دولار).

## التنزيل جيم

تقديم المساعدة التقنية إلى أقل البلدان نموًا

الجدول 1: النفقات<sup>(1)</sup> حسب البلدان والشركاء الممولين في عام 2023

(بآلاف دولارات الولايات المتحدة)

الدول الأعضاء <sup>(2)</sup>	مرفق البيئة العالمية	الصندوق المتعدد الأطراف		البرنامج العادي للتعاون التقني والموارد الخاصة			الجهات المانحة الأخرى والمؤسسات المالية الدولية والقطاع الخاص <sup>(3)</sup>	المجموع
		ليروتوكول مونتريال	الاتحاد الأوروبي	بلدان أخرى <sup>(4)</sup>	لصالح أفريقيا <sup>(5)</sup>	وكالات الأمم المتحدة <sup>(6)</sup>		
أفريقيا								
إثيوبيا	299	21	1 374	62	(6)	-	6 533	
إريتريا	-	19	-	-	-	-	22	
أنغولا	54	-	-	56	-	100	300	
أوغندا	-	26	-	-	-	-	505	
بنن	-	82	-	9	-	-	91	
بوركينافاسو	755	5	-	-	15	-	775	
بوروندي	190	2	-	-	-	-	192	
تشاد	-	12	-	-	-	-	12	
توغو	-	81	-	-	(1)	-	80	
جزر القمر	-	-	543	-	-	-	543	
جمهورية أفريقيا الوسطى	-	-	-	-	-	-	-	
جمهورية الكونغو الديمقراطية	(2)	-	-	(1)	-	-	1 951	
جمهورية تنزانيا المتحدة	168	23	4 661	-	539	-	5 803	
جنوب السودان	-	-	-	1	-	-	155	
رواندا	-	72	-	-	-	-	74	
زامبيا	-	37	-	45	-	-	1 424	
سان تومي وبرينسيبي	157	-	-	-	-	319	573	

المجموع	الجهات المانحة الأخرى والمؤسسات المالية الدولية والقطاع الخاص <sup>(د)</sup>		البرنامج العادي للتعاون التقني والموارد الخاصة بلدان أخرى <sup>(د)</sup> لصالح أفريقيا <sup>(د)</sup>			الصندوق المتعدد الأطراف ليروتوكول مونتريال الاتحاد الأوروبي		مرفق البيئة العالمية	الدول الأعضاء <sup>(د)</sup>	
		وكالات الأمم المتحدة <sup>(د)</sup>								
2 223	-	-	10	-	619	45	984	565	السنغال	
2 365	-	-	(3)	-	907	19	28	1 414	سيراليون	
610	-	-	47	-	440	83	40	-	غامبيا	
774	-	-	50	-	695	33	-	(4)	غينيا	
1 311	-	801	19	-	477	14	-	-	غينيا-بيساو	
2	-	-	-	-	-	2	-	-	الكونغو	
5 264	-	-	18	-	3 605	15	-	1 626	ليبيريا	
270	258	-	-	-	-	12	-	-	ليسوتو	
6	-	(7)	13	-	-	-	-	-	مالي	
2 385	726	153	27	-	439	72	1 025	(57)	مدغشقر	
55	25	-	-	-	-	30	-	-	ملاوي	
131	-	-	(1)	-	-	132	-	-	موريتانيا	
3 153	-	-	-	-	1 238	55	263	1 597	موزامبيق	
188	-	-	11	-	-	177	-	-	النيجر	
<b>37 770</b>	<b>1 428</b>	<b>1 494</b>	<b>362</b>	<b>1</b>	<b>14 998</b>	<b>1 069</b>	<b>3 961</b>	<b>14 457</b>	<b>المجموع الفرعي-أفريقيا</b>	
<b>الدول العربية في أفريقيا</b>										
1 483	(6)	-	-	251	(131)	350	-	1 019	السودان	
2 938	-	1 746	-	-	864	27	-	301	الصومال	
<b>4 961</b>	<b>72</b>	<b>871</b>	<b>0</b>	<b>0</b>	<b>1 305</b>	<b>1 255</b>	<b>3</b>	<b>1 455</b>	<b>المجموع الفرعي-الدول العربية في أفريقيا</b>	
<b>آسيا والمحيط الهادئ</b>										
10	-	-	-	-	-	17	-	(7)	أفغانستان	
1 013	-	-	-	-	-	-	3	1 010	بنغلاديش	
110	-	-	-	-	-	-	-	110	بوتان	

الدول الأعضاء <sup>(ب)</sup>	مرفق البيئة العالمية	الصندوق المتعدد الأطراف		البرنامج العادي للتعاون التقني والموارد الخاصة		الجهات المانحة الأخرى		المجموع
		ليروتوكول مونتريال	الاتحاد الأوروبي	بلدان أخرى <sup>(د)</sup>	لصالح أفريقيا <sup>(د)</sup>	وكالات الأمم المتحدة <sup>(هـ)</sup>	والمؤسسات المالية الدولية والقطاع الخاص <sup>(و)</sup>	
379	-	-	-	-	-	-	-	379
-	146	-	-	-	-	-	-	146
236	561	-	4 230	-	142	223	-	5 392
164	-	-	-	-	-	-	-	164
14	-	-	-	-	17	-	-	31
<b>1 906</b>	<b>710</b>	<b>17</b>	<b>4 230</b>	<b>-</b>	<b>159</b>	<b>223</b>	<b>-</b>	<b>7 245</b>
<b>المجموع الفرعي-آسيا والمحيط الهادئ</b>								
<b>الدول العربية في غرب آسيا</b>								
47	-	-	-	-	-	-	-	47
<b>47</b>	<b>-</b>	<b>-</b>	<b>-</b>	<b>-</b>	<b>-</b>	<b>-</b>	<b>-</b>	<b>47</b>
<b>المجموع الفرعي-الدول العربية في غرب آسيا</b>								
<b>17 730</b>	<b>4 671</b>	<b>1 463</b>	<b>19 961</b>	<b>252</b>	<b>521</b>	<b>3 463</b>	<b>1 422</b>	<b>49 483</b>
<b>المجموع الكلي</b>								

- (أ) تشمل أنشطة التعاون التقني نفقات الموارد الخاصة لصالح أفريقيا بمبلغ 0,5 مليون دولار في عام 2023.
- (ب) الدول الأعضاء الحالية، ويشمل ذلك صندوق التنمية الصناعية والصناديق الاستثمارية، بما في ذلك الصناديق الاستثمارية الممولة من أطراف ثالثة، والصناديق الاستثمارية الممولة ذاتياً، والصناديق الاستثمارية المواضيعية والصناديق الاستثمارية للشراكات لكل من الاتحاد الروسي وإسبانيا وألمانيا وبيرو والصين وفنلندا.
- (ج) تشمل البلدان الأخرى الدول الأعضاء السابقة، والأرصدة المتبقية من صندوق التنمية الصناعية والصناديق الاستثمارية، بما في ذلك الصناديق الاستثمارية الممولة من أطراف ثالثة والتمويل الذاتي.
- (د) البرنامج العادي للتعاون التقني والموارد الخاصة لصالح أفريقيا.
- (هـ) يضم نفقات جميع وكالات الأمم المتحدة، بما في ذلك التمويل المقدم من الجهات المانحة الأخرى مثل مرفق البيئة العالمية والاتحاد الأوروبي بناء على اتفاقات تصفية.
- (و) تشمل المنظمات غير الحكومية والمؤسسات المالية الدولية وكيانات القطاع الخاص.
- ملحوظة: القيم الواردة بين قوسين تعني نقصاناً بعد إنهاء المشروع/المنحة.



الجدول 2: صافي قيمة المشاريع الموافق عليها حسب البلدان وحسب الجهات المانحة الرئيسية، في عام 2023<sup>(1)</sup>  
(بآلاف دولارات الولايات المتحدة)

	الجهات المانحة الأخرى والمؤسسات المالية الدولية والقطاع المجموع الخاص <sup>(3)</sup>		البرنامج العادي للتعاون التقني والموارد الخاصة لصالح أفريقيا <sup>(4)</sup>			الصندوق المتعدد الأطراف لبروتوكول مونتريال		مرفق البيئة العالمية	الدول الأعضاء <sup>(5)</sup>
	وكالات الأمم المتحدة <sup>(2)</sup>	بلدان أخرى <sup>(3)</sup>	الاتحاد الأوروبي	مونتريال					
أفريقيا									
إثيوبيا	5 851	-	-48	-3	-	671	-	-	5 231
إريتريا	39	-	-	-	-	-	39	-	-
أنغولا	121	131	-	-1	-	-	-	-	-9
أوغندا	428	-	-	-	-	-	-	-	428
بنن	409	-	-	-1	-	-	410	-	-
بوركينافاسو	616	-	531	-	-	-	85	-	-
بوروندي	141	-	-	-	-	-	141	-	-
تشاد	-1	-	-	-	-	-	-1	-	-
توغو	86	-	-2	-	-	-	88	-	-
جزر القمر	-4	-	-	-	-	-4	-	-	-
جمهورية الكونغو الديمقراطية	1 180	-	-	-	-	-	-	-2	1 182
جمهورية تنزانيا المتحدة	5 763	-	1 175	-	-	4 456	-	-	132
جنوب السودان	1 705	-	-	-	-138	-	-	1 575	268
رواندا	-4	-	-	-4	-	-	-	-	-
زامبيا	19	-	-	19	-	-	-	-	-
السنغال	1 412	-	-	-	-	-5	-	885	532
سيراليون	9 914	-	-	-3	-	885	100	8 932	-
غامبيا	722	-	-	46	-	535	141	-	-
غينيا	1 173	-	-	-3	-	1 126	60	-	-10

المجموع	الجهات المانحة الأخرى والمؤسسات المالية الدولية والقطاع الخاص <sup>(د)</sup>		البرنامج العادي للتعاون التقني والموارد الخاصة لصالح أفريقيا <sup>(د)</sup>			الصندوق المتعدد الأطراف لنيوتوكول مونتريال		مرفق البيئة العالمية	الدول الأعضاء <sup>(د)</sup>	
	وكالات الأمم المتحدة <sup>(د)</sup>	بلدان أخرى <sup>(د)</sup>	الاتحاد الأوروبي	مونتريال						
1 281	-	280	-5	-	1 006	-	-	-	غينيا-بيساو	
5 960	-	-	20	-	5 575	-	-	365	ليبيريا	
-	-	-	-	-	-	-	-	-	ليسوتو	
-	-	-	-	-	-	-	-	-	مالي	
8 340	921	-	6	-	920	-	6 718	-225	مدغشقر	
240	111	-	-	-	-	129	-	-	ملاوي	
-8	-	-	-8	-	-	-	-	-	موريتانيا	
3 306	-	-	-	-	-23	-	-	3 329	موزامبيق	
64	-	-	-1	-	-	65	-	-	النيجر	
<b>48 753</b>	<b>1 163</b>	<b>1 936</b>	<b>62</b>	<b>(138)</b>	<b>15 142</b>	<b>1 257</b>	<b>18 108</b>	<b>11 223</b>	<b>المجموع الفرعي-أفريقيا</b>	
<b>الدول العربية في أفريقيا</b>										
6 951	(63)	(1)	-	2 422	(17)	(2)	-	4 612	السودان	
2 072	-	276	-	-	1 386	(6)	-	416	الصومال	
<b>9 023</b>	<b>(63)</b>	<b>275</b>	<b>-</b>	<b>2 422</b>	<b>1 369</b>	<b>(8)</b>	<b>-</b>	<b>5 028</b>	<b>المجموع الفرعي-الدول العربية في أفريقيا</b>	
<b>آسيا والمحيط الهادئ</b>										
667	-	716	-41	-	-	-	10	-18	أفغانستان	
501	-	-	-	-	-	-	-	501	بنغلاديش	
-4	-	-	-	-	-	-	-	-4	بوتان	
-7	-	-	-7	-	-	-	-	-	تيمور-لشتي	
20	-	-	20	-	-	-	-	-	جمهورية لاو الديمقراطية الشعبية	
7 190	-	155	183	-	6 889	-	-	-37	كمبوديا	
110	-	-	-	-	-	-	-	110	ميانمار	
-2	-	-	-	-	-1	-	-	-1	نيبال	

المجموع	الخاص <sup>(د)</sup>	وكالات الأمم المتحدة <sup>(هـ)</sup>	لصالح أفريقيا <sup>(و)</sup>	بلدان أخرى <sup>(ز)</sup>	الاتحاد الأوروبي	البرنامج العادي			
						للتنسيق	والموارد الخاصة	للتنسيق المتعدد الأطراف لنيوتوكول	
المجموع	المالية الدولية والقطاع الخاص <sup>(د)</sup>	الأخرى والمؤسسات	الجهات المانحة	الدول الأعضاء <sup>(ح)</sup>	مرفق البيئة العالمية	مونتريال	الاتحاد الأوروبي	بلدان أخرى <sup>(ز)</sup>	
8 475	-	871	155	-	6 888	-	10	551	المجموع الفرعي-آسيا والمحيط الهادئ
66 251	1 100	3 082	217	2 284	23 399	1 249	18 118	16 802	المجموع الكلي

- (أ) تشمل أنشطة التعاون التقني الموارد الخاصة لصالح أفريقيا بمبلغ 0,2 مليون دولار لصافي قيمة المشاريع الموافق عليها في عام 2023.
- (ب) الدول الأعضاء الحالية، ويشمل ذلك صندوق التنمية الصناعية والصناديق الاستثمارية، بما في ذلك الصناديق الاستثمارية الممولة من أطراف ثالثة، والصناديق الاستثمارية الممولة ذاتياً، والصناديق الاستثمارية المواضيعية والصناديق الاستثمارية للشراكات لكل من الاتحاد الروسي وإسبانيا وألمانيا وبيرو والصين وفنلندا.
- (ج) تشمل البلدان الأخرى الدول الأعضاء السابقة، والأرصدة المتبقية من صندوق التنمية الصناعية والصناديق الاستثمارية، بما في ذلك الصناديق الاستثمارية الممولة من أطراف ثالثة والتمويل الذاتي.
- (د) البرنامج العادي للتعاون التقني والموارد الخاصة لصالح أفريقيا.
- (هـ) يضم نفقات جميع وكالات الأمم المتحدة، بما في ذلك التمويل المقدم من الجهات المانحة الأخرى مثل مرفق البيئة العالمية والاتحاد الأوروبي بناء على اتفاقات تصفية.
- (و) تشمل المنظمات غير الحكومية والمؤسسات المالية الدولية وكيانات القطاع الخاص.
- ملحوظة: القيم الواردة بين قوسين تعني نقصاناً بعد إنهاء المشروع/المنحة.

## التذييل دال

الأموال المتاحة للبرامج<sup>(أ)</sup>

صافي المشاريع الموافق عليها والنفقات في عام 2023

صافي المشاريع الموافق عليها		النفقات
(بألاف دولارات الولايات المتحدة)		
<b>الصناديق الاستثمارية المواضيعية</b>		
2	(51)	الصندوق الاستثماري لزيادة الأمن الغذائي من خلال ترويج الأعمال التجارية الزراعية والصناعات الزراعية <sup>(ب)</sup>
9	(1)	الصندوق الاستثماري لاستخدام الطاقة المتجددة في الأغراض الإنتاجية
162	237	الصندوق الاستثماري لبناء القدرات المتصلة بالتجارة <sup>(ج)</sup>
285	(6)	الصندوق الاستثماري لأمريكا اللاتينية والكاريبي <sup>(د)</sup>
<b>452</b>	<b>179</b>	<b>المجموع</b>
<b>الصناديق الاستثمارية للشراكات</b>		
138	-	الصندوق الاستثماري للشراكة
583	83	الصندوق الاستثماري للشراكة-الصين
86	82	الصندوق الاستثماري للشراكة-بيرو
9	42	الصندوق الاستثماري للشراكة-الاتحاد الروسي
<b>817</b>	<b>207</b>	<b>المجموع</b>
<b>البرنامج العادي للتعاون التقني</b>		
483	648	القدرة التنافسية الاقتصادية
543	551	الرخاء المشترك من الصناعة
995	877	الصناعة المستدامة بيئيا
3 119	2 763	المسائل الشاملة لعدة قطاعات
<b>5 140</b>	<b>4 839</b>	<b>المجموع</b>
<b>538</b>	<b>196</b>	<b>الموارد الخاصة لصالح أفريقيا</b>
<b>5 678</b>	<b>5 035</b>	<b>مجموع البرنامج العادي للتعاون التقني والموارد الخاصة لصالح أفريقيا</b>

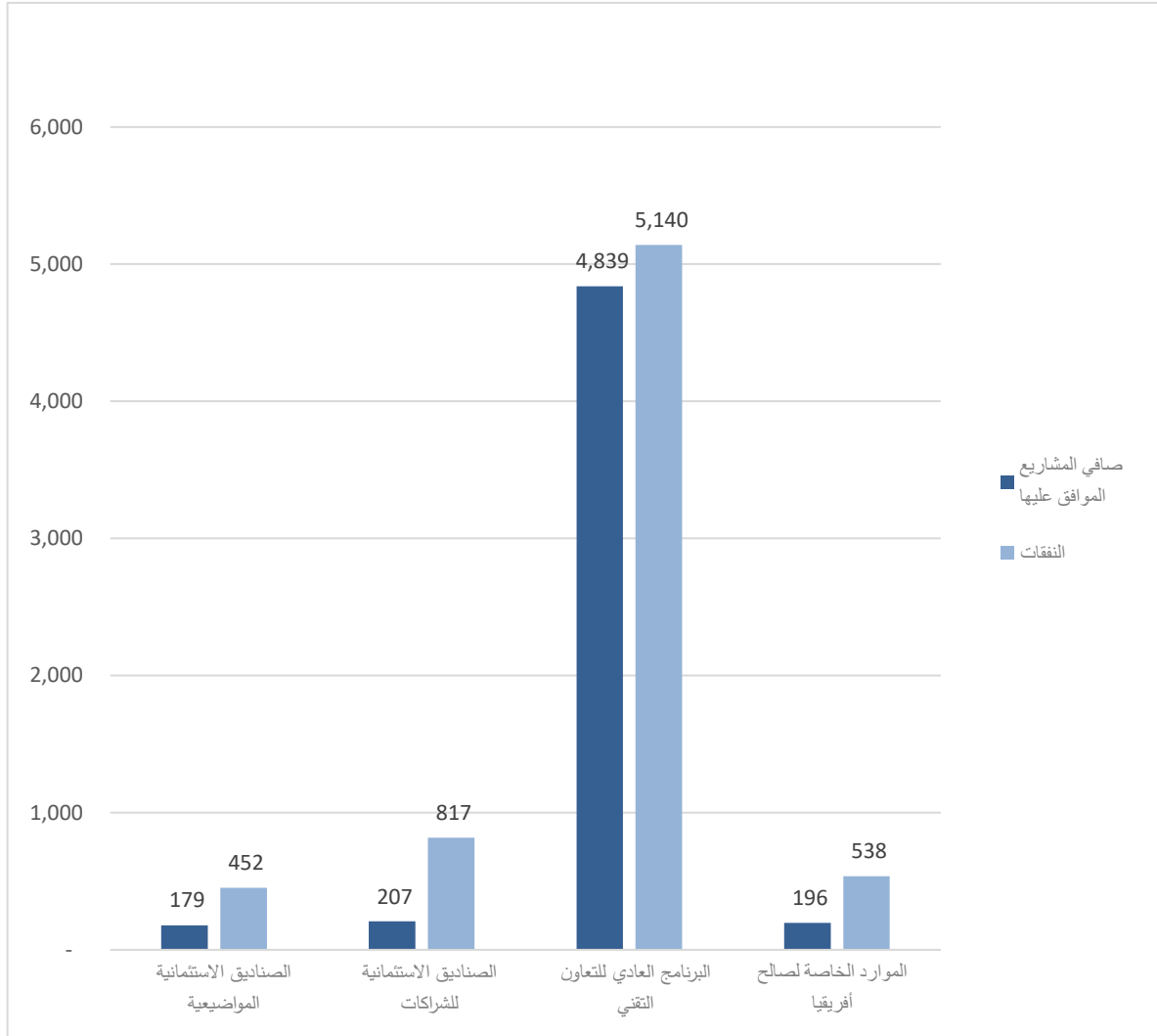
(أ) الأموال المتاحة للبرامج هي مساهمات غير مخصصة الغرض مقدمة من الدول الأعضاء.

(ب) يشمل مساهمة مقدمة من فنلندا.

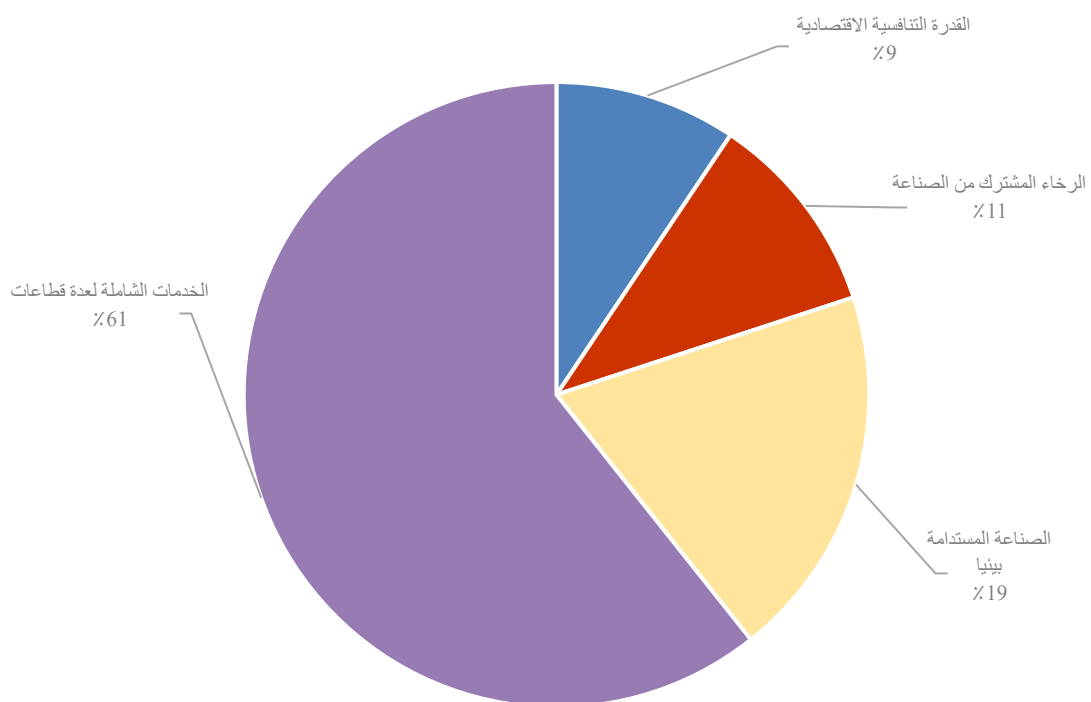
(ج) يشمل مساهمات مقدمة من ألمانيا وفنلندا.

(د) يشمل مساهمة مقدمة من ألمانيا.

صافي المشاريع الموافق عليها والنفقات لعام 2023  
(بآلاف دولارات الولايات المتحدة)



البرنامج العادي للتعاون التقني  
نسب النفقات



## التذييل هاء

### برنامج الشراكة القطرية - نقاط بارزة مختارة من برامج الشراكة القطرية قيد التنفيذ وقيد البرمجة

يعرض هذا التذييل نقاطا بارزة مختارة لحافظات برامج شراكة قطرية قيد التنفيذ في إثيوبيا وبيرو وكمبوديا ومصر وبرامج شراكة قطرية قيد البرمجة في جمهورية تنزانيا المتحدة وقرغيزستان وكوت ديفوار .

#### برامج الشراكة القطرية قيد التنفيذ

##### برنامج الشراكة القطرية في كمبوديا

- إنجاز برنامج الشراكة القطرية بنجاح: تضمنت حافظة برنامج الشراكة القطرية 15 مشروعا بقيمة إجمالية تجاوزت 26,8 مليون دولار ونجحت في استقطاب استثمارات إضافية بلغت 26,7 مليون دولار . وقد أمكن تنفيذ تلك المشاريع بفضل الشراكات الاستراتيجية مع وكالات الأمم المتحدة والاتحاد الأوروبي ومرفق البيئة العالمية والصندوق الأخضر للمناخ، ومع الصين وألمانيا وجمهورية كوريا وسويسرا، وجهات أخرى.
- المساعدات التقنية: اعتبارا من نهاية عام 2023، تلقت 28 مؤسسة لتجهيز الأسماك (20 منها تقودها نساء) كما تلقت 400 شريك مرتبط بها معدات واستقادوا من دورات لبناء قدراتهم في مجال سلامة الأغذية وشهادة CQS بشأن تحليل المخاطر ونقاط المراقبة الحرجة، مما أتاح لهم الوصول إلى أسواق محلية ودولية جديدة. وأنشئت منصة مبتكرة للأبحاث والابتكار في مجال تكنولوجيا الأغذية كشراكة بين الحكومة والجامعات والقطاع الخاص لتعزيز البحث والتطوير والابتكار.
- التدريب وبناء القدرات: استعاد أكثر من 4 000 مشارك (50 في المائة منهم من النساء) من موظفي الحكومة والشركات الصغيرة والمتوسطة والجامعات والمختبرات من دورات تدريبية وفعاليات توعوية بشأن مواضيع تتعلق بسلامة الأغذية وتطوير الأعمال والتسويق الرقمي. ومن بين أولئك المشاركين، أنشأ 156 شابا وشابة أعمالا تجارية جديدة. ولتعزيز الصناعة الخضراء، خضعت 55 منشأة صغيرة ومتوسطة لتقييم مدى نظافة وكفاءة إنتاجها من حيث استخدام الموارد وتلقت تدريبات على نقل التكنولوجيات السليمة بيئيا. وقد أدى تنفيذ التدابير المتعلقة بإنتاج أكثر نظافة وكفاءة من حيث استخدام الموارد إلى انخفاض سنوي قدره 40 000 طن من مكافئ ثاني أكسيد الكربون وأضاف قدرة بلغت 8 890 كيلو واط/ساعة من الطاقة الشمسية. وأسفر المشروع عن تحسين ظروف عمل وسلامة 130 000 عامل (80 في المائة من النساء) يعملون في تلك المنشآت الـ55.
- تقديم الدعم في تصميم السياسات ورصدها وتقييمها: قدمت اليونيدو، من خلال أنشطتها لبناء القدرات المؤسسية، مساعدة تقنية لوضع وإرساء أطر قانونية، مثل دليل بشأن إنتاج الطاقة وإدارة النفايات في المنشآت الصغيرة والمتوسطة العاملة في مجال الثروة الحيوانية وتجهيز المنتجات الزراعية؛ وخطط تعافي قطاعي الأغذية الزراعية والسياحة بعد جائحة كوفيد-19؛ ووضع سياسة وإطار استراتيجي لتنمية سلاسل قيمة مصائد الأسماك وتربية الأحياء المائية في كمبوديا للفترة 2023-2030؛ وإصدار إعلانات حكومية بشأن استخدام ومراقبة المنتجات الطبية البيطرية في منتجات تربية المائيات؛ وسياسة/استراتيجية المختبرات الوطنية. وعلاوة على ذلك، ساعدت اليونيدو على تنسيق الجهود الحكومية المبدولة لتطوير منطقة برياه سيهانوك

الاقتصادية الخاصة من أجل تحويلها إلى منطقة اقتصادية خاصة نموذجية متعددة الأغراض، ونشر الممارسات الجيدة المستمدة من تلك المنطقة الاقتصادية في بلدان أخرى والمساعدة على اجتذاب الاستثمارات وحشد موارد إضافية.

### برنامج الشراكة القطرية في مصر

- **توسيع حافظة التعاون التقني:** في عام 2023، تضمنت حافظة التعاون التقني لبرنامج الشراكة القطرية في مصر 19 مشروعاً على المستوى القطري وثلاثة مشاريع على المستوى الإقليمي بميزانية إجمالية قدرها 52 مليون دولار. وساهمت اليونيدو في وضع وتنفيذ 16 صكا من صكوك السياسات الوطنية، شملت خططاً واستراتيجيات وتشريعات، تدعم التحول إلى الاستهلاك والإنتاج المستدامين. وبدعم من اليونيدو، اكتسب أكثر من 3 000 شخص الوعي والمعرفة والمهارات المتعلقة بالاقتصاد الدائري، واكتسب أكثر من 1 000 شخص مهارات بشأن تنظيم المشاريع. وقد أسهمت المنظمة في إحداث تحول من استخدام الوقود الأحفوري التقليدي إلى الطاقة الجديدة والمتجددة، مما أدى إلى تحقيق وفورات في الطاقة تزيد على 37 ميغاجول سنوياً.
- **تعزيز الشراكات من أجل توسيع نطاق النتائج:** ساهمت اليونيدو، بالتعاون مع البنك الدولي والوكالة الألمانية للتعاون الدولي، في تطوير استراتيجية مصر للتنمية الصناعية وتعزيز التجارة. وعلاوة على ذلك، ضمت المنظمة شركاء جدد لمكون برنامج الشراكة القطرية المتعلق بسلاسل القيمة، بما في ذلك إيطاليا وسلوفينيا والسويد وكندا وبرنامج الأغذية العالمي. وساهمت تلك الشراكات في تعزيز سلسلة قيمة الطماطم من خلال وضع الأساس لأول مركز تعليمي خدمي لسلسلة قيمة الطماطم في جامعة الإسكندرية في مصر. وحصلت أكثر من 2 000 امرأة على مستويات أعلى من المهارات والمعارف في مجال العمالة، فوجدت أكثر من 200 امرأة عملاً لائقاً في سلاسل قيمة نخيل التمر والنباتات الطبية والعطرية. وبالإضافة إلى ذلك، حصلت 40 منشأة صغيرة ومتوسطة على دعم من أجل تطبيق أفضل الممارسات للوصول إلى أسواق تصدير جديدة والحصول على شهادات الجودة. وسعت اليونيدو، من خلال العمل الوثيق مع اليابان والاتحاد الأوروبي وسويسرا، إلى الأخذ بالاقتصاد الدائري وتعزيزه في عدد من القطاعات، مثل قطاع الإلكترونيات والمنسوجات والمواد البلاستيكية. ودعمت المنظمة الحكومة المصرية في تنفيذ لائحة تنظيمية جديدة بشأن إدارة نفايات المنتجات البلاستيكية التي تستخدم لمرة واحدة. كما دعمت اليونيدو مصر في تطوير وإطلاق أول منصة للاستثمار في المناخ والبيئة، وهي منصة ديناميكية على الإنترنت تعرض المشهد الاستثماري في مصر وفرص الأعمال المتعلقة بالاقتصاد الأخضر والقدرة على تحمل تغير المناخ. وشرعت اليونيدو في تعاون إقليمي استراتيجي مع مصرف التصدير والاستيراد الأفريقي بشأن مشروع جديد يهدف إلى توفير التوجيه في صوغ مشاريع استثمارية مقبولة مصرفياً لشركاء مصرف التصدير والاستيراد الأفريقي لإعداد المشاريع المشتركة في جميع أنحاء أفريقيا. وفيما يتعلق بعنصر برنامج الشراكة القطرية المعني بتعميم الثورة الصناعية الرابعة، اشتركت اليونيدو مع مصر ومنظمة الأمم المتحدة للتربية والعلم والثقافة والاتحاد الدولي للاتصالات في تنظيم حلقة تفكير ركزت على العمل المناخي وتعزيز النظم الإيكولوجية الرقمية، مما أدى إلى تنظيم مشاريع مبتكرة في مختلف مجالات التكنولوجيات الرقمية. ويتجسد التنسيق الوثيق والمشاركة في إطار برنامج الشراكة القطرية داخل منظومة الأمم المتحدة في مصر في إطار عمل الأمم المتحدة الجديد للتعاون في مجال التنمية المستدامة الذي تم توقيعه مع الحكومة المصرية في عام 2023، والذي تعد اليونيدو بموجبه مساهماً رئيسياً في العديد من النتائج.



## برنامج الشراكة القطرية في إثيوبيا

- **الدعم القطاعي:** تدعم اليونيدو التصنيع الشامل والمستدام في إثيوبيا، وتركز على ثلاثة قطاعات للصناعات التحويلية الخفيفة وهي: تجهيز الأغذية الزراعية، والجلود والمنتجات الجلدية، والمنسوجات والملابس، تكملها مجالات شاملة أخرى، مثل الترويج للاستثمارات، والطاقة المتجددة، وتنمية المهارات، وبناء القدرات التجارية. ولقد مثل برنامج الشراكة القطرية منصة مهمة لتسريع تطوير البنية التحتية الصناعية وحشد أكثر من 20 شريكا وموردا (70 مليون دولار في شكل منح وتمويل مواز يفوق مبلغ 2 مليار دولار) لتنفيذ مبادرات رئيسية، لا سيما في مجال التصنيع الزراعي (وهو ما يمثل 97 في المائة من الحجم المالي).
- **دعم التكنولوجيا الخضراء:** تجهزت ست مدابغ للحصول على شهادة اعتماد مصنعي الجلود التي تصدرها مجموعة عمل الجلود. أنشئ مختبر إقليمي لمراقبة جودة المدابغ (من الناحية البيئية والإنتاجية) وإجراء البحوث والتطوير. وسيخضع المختبر للاختبار في إثيوبيا، ومن المتوقع أن يحصل على اعتماد كامل.
- **الدعم المقدم لتهيئة فرص عمل:** وفر ما يقرب من 10 000 وظيفة مباشرة وغير مباشرة. وبالتعاون مع إدارة مدينة مودجو، أنشأت اليونيدو مرفقا صناعيا مشتركا للمنشآت الصغرى والصغيرة والمتوسطة، يتوقع أن يوفر فرص عمل لـ 123 شاباً (50 في المائة منهم من الفتيات).
- **الشراكات:** أبرمت عشر شراكات بين مؤسسات حكومية ومؤسسات خاصة وشركاء دوليين. وتضمن تلك الشراكات تنسيقاً أفضل للقطاع والاستثمارات، وتحسين نقل التكنولوجيا.
- **الاستثمار والتجارة:** شاركت اليونيدو في ثلاثة معارض تجارية لقطاع الجلود، بما في ذلك أسبوع أفريقيا للتوريد والموضة لعام 2023 ومعرض عموم أفريقيا للجلود لعام 2023، لتعزيز التعاون التجاري المتزايد مع الشركاء في جميع أنحاء العالم. واستثمرت المنظمة في خمسة مسالخ لتزويدها لتكنولوجيات جديدة، بما فيها آلات وأدوات الذبح لتعزيز الذبح الإنساني وضمان جودة إنتاج اللحوم والجلود.
- **السياسة والدعوة:** تعاونت اليونيدو مع وزارة الصناعة في وضع استراتيجية شاملة تهدف إلى تنشيط قطاع الجلود، الذي شهدت صادراته انخفاضا بسبب التحديات التي فرضتها جائحة كوفيد-19 وعدم الاستقرار الدولي. وأدى ذلك التعاون إلى اعتماد خطة استراتيجية لتعزيز أداء تصدير صناعة الجلود الإثيوبية (2024/2023 و 2034/2033). ومن المتوقع أن تيسر هذه الاستراتيجية حدوث طفرة ملحوظة في الصادرات، لا سيما داخل بلدان السوق المشتركة لشرق أفريقيا والجنوب الأفريقي. أنجزت عشر دراسات شاملة حول مسائل منها فحص كفاءة الطاقة والسلامة المهنية، وأقرها أصحاب المصلحة.

## برنامج الشراكة القطرية في بيرو

- **تعزيز التعاون والمبادرات المشتركة الجديدة:** أثناء الدورة العشرين للمؤتمر العام لليونيدو، وقع وزير الإنتاج في بيرو والمدير العام لليونيدو وثيقة مشروع المرحلة الثانية من البرنامج العالمي للمجمعات الصناعية الإيكولوجية في البلد، وإعلانا مشتركا بشأن إقامة شراكة لدعم برنامج اليونيدو العالمي للهيدروجين في الصناعة.

- **توسيع حافظة المشاريع:** توسعت حافظة اليونيدو للتعاون التقني لتشمل سبعة مشاريع على المستوى القطري وتسعة مشاريع على الصعيدين الإقليمي والعالمي بدعم بيرو، بميزانية إجمالية تقدر بـ 23,4 مليون دولار. وبناء على نتائج المشاريع السابقة، تم تأكيد المرحلة الثانية لكل من البرنامج العالمي للجودة والمعايير والبرنامج العالمي للمجمعات الصناعية الإيكولوجية، بتمويل من أمانة الدولة للشؤون الاقتصادية في سويسرا، ومن المقرر أن تبدأ كلتا المرحلتين في أوائل عام 2024. وفي عام 2023، بدأت الأنشطة الوطنية لبرنامج Greenchem العالمي للابتكار والشبكات، وتم الحصول على تأييد الرئيس التنفيذي لمرفق البيئة العالمية للمشروع الإقليمي بشأن توسيع فوائد الاقتصاد الأزرق والحفاظ على التنوع البيولوجي الحرج وخدمات النظم الإيكولوجية من خلال إدارة النظم الإيكولوجية لبيئة منطقة ركوب الأمواج، ويمول مرفق البيئة العالمية كلتا المبادرتين.
- **دعم تنفيذ السياسة الوطنية للتنمية الصناعية:** نقر السياسة الوطنية للتنمية الصناعية بالحاجة إلى التنوع الاقتصادي. ودعمًا لتلك الجهود، وفي إطار تنفيذ تلك السياسة، أجرت اليونيدو دراسة معنونة: "بيرو في الاقتصاد العالمي: الاتجاهات الحديثة واستراتيجيات التنوع المحتملة". تطبيق أداة اليونيدو لتنوع الصناعات ودعم سلسلة قيمة الصادرات (DIVE) لدعم سياسات تنوع الصادرات في البلدان النامية، في إطار المرفق العالمي لإسداء المشورة بشأن السياسات الصناعية التابع للمنظمة وبالتعاون مع وزارة الإنتاج، لدعم استحداث أدوات سياساتية لتنوع الصادرات.

#### برامج الشراكة القطرية قيد البرمجة

#### برنامج الشراكة القطرية في كوت ديفوار

- **الشراكة وحشد الأموال:** تشاركت اليونيدو وشركة Festo Didactic في إطلاق برنامج الخبراء الشركاء في عام 2023 في كوت ديفوار. وقد وفرت شركة Festo Didactic خبراً للعمل في المكتب الميداني للمنظمة في كوت ديفوار، وهي بذلك تدعم تنفيذ تطوير رأس المال البشري والمكون المعني بالشؤون الجنسانية من برنامج الشراكة القطرية. ويزود هذا الخبر برنامج الشراكة القطرية بالمعارف المتعلقة بتنمية المهارات من منظور وخبرة القطاع الخاص. وكجزء من تنفيذ استراتيجية الشراكة وتعبئة الأموال لبرنامج الشراكة القطرية، تجرى حالياً مشاورات موضوعية مع مصرف التنمية لغرب أفريقيا ومصرف الاستثمار والتنمية التابع للجماعة الاقتصادية لدول غرب أفريقيا. وقد أولت هاتان المؤسستان الإقليميتان للتمويل الإنمائي، اللتان تعملان أيضاً على المستوى القطري، اهتماماً كبيراً بنهج برنامج الشراكة القطرية كوسيلة لتسريع التصنيع في المنطقة. ويتيح برنامج الشراكة القطرية في كوت ديفوار الفرصة لإقامة شراكات بين اليونيدو ومؤسسات التمويل الإنمائي، التي تعمل المنظمة على تعميق المناقشات بشأنها من خلال تحديد مشاريع ملموسة للشراكة يمكن أن تستفيد من الدعم المالي الذي تقدمه تلك المؤسسات. ومع بلوغ قيمة المشاريع المنفذة أكثر من 13 مليون دولار في نهاية عام 2023، تقدم اليونيدو الدعم في العديد من مجالات التنمية الرئيسية.

- **دعم الحوكمة:** نظمت اليونيدو، في مجال الحوكمة الرامية إلى تعزيز صناعة تنافسية وابتكارية وشاملة ومستدامة، حلقة عمل تدريبية وطنية لتزويد أصحاب المصلحة الوطنيين بالأدوات والمهارات اللازمة لتقييم حالة استعداد كوت ديفوار للابتكار. ومن خلال حلقة العمل تلك، أنشئ فريق عامل وطني معني بالابتكار بمشاركة ممثلين رفيعي المستوى من الحكومة والقطاع الخاص والأوساط الأكاديمية. وسيقدم الفريق العامل الوطني المشورة إلى الحكومة من خلال اقتراح تدابير ملموسة لإزالة القيود المفروضة على تطوير بيئة الابتكار، ولا سيما في مجالات التعليم والبنية التحتية والحوكمة.

- **دعم سلاسل القيمة:** في مجال التنمية الشاملة والمستدامة للأقاليم والمناطق الريفية استناداً إلى تطوير سلاسل القيمة، عملت اليونيدو مع الحكومة لتحديد سلاسل القيمة المستدامة التي ستستفيد من تدخلات برنامج الشراكة القطرية، وهي سلاسل قيمة الكاكاو والكاجو والقطن والمنسوجات والفواكه والخضروات. وستنفذ تدخلات اليونيدو في ثلاث خطوات وهي: (1) الاضطلاع بعملية تشخيصية كاملة لسلسلة القيمة باستخدام منهجية اليونيدو؛ (2) اقتراح تدابير وأنشطة للارتقاء بسلسلة القيمة؛ (3) تحديد فرص الاستثمار ضمن سلاسل القيمة لتعبئة التمويل والاستثمار. وستنفذ أنشطة اليونيدو بالشراكة مع جميع أصحاب المصلحة المعنيين.
- **دعم الطاقة النظيفة:** في مجال تنمية المدن والأقاليم المستدامة، واستخدام الطاقة النظيفة والمستدامة والميسورة التكلفة، بدأت اليونيدو تنفيذ مشروع بقيمة 1,6 مليون دولار، بتمويل من مرفق البيئة العالمية، لدعم استخدام الطاقة المتجددة في نظام التنقل الكهربائي في مدن كوت ديفوار. وكخطوة أولى، نظمت اليونيدو حلقة عمل أتاحت لأصحاب المصلحة في المشروع التوصل إلى توافق في الآراء بشأن هيكل الإدارة والمجالات الجغرافية لتدخل المشروع والأنشطة ذات الأولوية المراد تنفيذها.

### برنامج الشراكة القطرية في قيرغيزستان

- **تعزيز التعاون مع حكومة قيرغيزستان:** في تشرين الأول/أكتوبر 2023، بموجب أمر من وزارة الاقتصاد والتجارة في قيرغيزستان، أنشئت مجموعة عمل مشتركة بين الوزارات لمراجعة وثيقة برنامج الشراكة القطرية بشكل مشترك وضمان مواءمتها مع أولويات التنمية الوطنية الحالية. وضمت مجموعة العمل المشتركة بين الوزارات ممثلين عن الوزارات الرئيسية المشاركة في العمليات المتعلقة بذلك البرنامج، بما فيها وزارة الزراعة ووزارة الطاقة ووزارة الموارد الطبيعية والبيئة والإشراف الفني ووزارة التنمية الرقمية ووزارة الصحة ووزارة الخارجية، كلفوا بالتعاون الوثيق مع اليونيدو في العمل على ضمان تكامل ومواءمة الجهود من أجل بناء شراكات شاملة وموجهة نحو النتائج وحشد الموارد لإطلاق برنامج الشراكة القطرية في عام 2024.
- **تحديد مجالات تركيز جديدة لبرنامج الشراكة القطرية:** حُددت ثلاثة مكونات مواضيعية رئيسية، تماشياً مع نهج جديد لبرنامج الشراكة القطرية صمم على نحو يضمن أن تكون تدخلات اليونيدو شاملة ومستدامة وذات تأثير طويل الأجل. وتتماشى تلك المكونات أيضاً مع استراتيجية التنمية الوطنية لجمهورية قيرغيزستان للفترة 2018-2040، ومع إطار عمل الأمم المتحدة للتعاون من أجل التنمية المستدامة في قيرغيزستان للفترة 2023-2027، وتتمثل المكونات بما يلي: (1) تنمية رأس المال البشري مع التركيز على الفئات الضعيفة، بما في ذلك النساء والشباب؛ (2) دعم المنشآت الصغرى والصغيرة والمتوسطة من خلال تعزيز إنتاجيتها وقدرتها التنافسية وتعزيز سلاسل القيمة المستدامة؛ (3) الطاقة المستدامة والإدارة البيئية السليمة.

### برنامج الشراكة القطرية في تنزانيا

- **استمرار عمليات برنامج الشراكة القطرية:** تواصلت عمليات تطوير برنامج الشراكة القطرية الخاص بجمهورية تنزانيا المتحدة خلال عام 2023، حيث دعمت اليونيدو البلد في تطوير وثيقة البرنامج بالتشاور الوثيق مع وزارة الصناعة والتجارة (البر الرئيسي) ووزارة التجارة والتنمية الصناعية (زنجبار) وأصحاب المصلحة الآخرين في الحكومة والقطاع الخاص.

- **التقدم المحرز في التشخيص القطري:** تضمنت عملية صياغة الدراسة التشخيصية القطرية لبرنامج الشراكة القطرية مشاورات مكثفة مع أصحاب المصلحة في عام 2023. وكانت الاجتماعات الأولية للتشخيص قد استهلت في عام 2023 في دار السلام وزنجبار ودودوما. وبناء على تلك الاجتماعات، من المتوقع أن يعتمد تقرير التشخيص في عام 2024.
- **التنسيق:** استمرت الجهود المبذولة لضمان اتباع نهج منسق في تنفيذ برنامج الشراكة القطرية، فعقد اجتماعان تنسيقيان مع وزارة التجارة والصناعة (البر الرئيسي وزنجبار) في حزيران/يونيه وكانون الأول/ديسمبر من عام 2023. وتطرق ذاك الاجتماعان إلى إعداد برنامج الشراكة القطرية وإنشاء هيئة التنسيق الوطنية التي ستشرف على الجهود وتضمن عملية مبسطة تملك الحكومة زمام الأمور فيها. والعمل جار أيضا على وضع الشكل النهائي للجنة تقنية تعمل داخل وزارة الصناعة والتجارة في البر الرئيسي لتتنزانيا، وستعمل تلك اللجنة مع اليونيدو لاقتراح مواضيع لإدماجها في البرنامج. ومن المتوقع الانتهاء من تعيين أعضاء اللجنة التوجيهية لبرنامج الشراكة القطرية في عام 2024. أما في زنجبار، فقد انتهت عملية تعيين أعضاء اللجنة التوجيهية للبرنامج، وحددت المواضيع والمجالات التي تعتبر أولويات لإدراجها في البرنامج.

## التذييل واو

تعيين أصحاب اتفاقات الخدمة الفردية<sup>(1)</sup>

## الجدول 1

تعيينات/تعاقدات أصحاب اتفاقات الخدمة الفردية حسب قوائم الدول<sup>(2)</sup> ونوع الجنس

المجموع	عدد التعيينات		قوائم الدول (قائمة الدول الأعضاء)
	الموظفون	الموظفات	
2 500	1 582	918	القائمة ألف
600	340	260	القائمة باء
564	275	289	القائمة جيم
450	177	273	القائمة دال
306	200	106	قوائم أخرى
<b>4 420</b>	<b>2 574</b>	<b>1 846</b>	<b>المجموع الكلي</b>

(1) الأرقام المذكورة هنا هي الأرقام المسجلة المتاحة حتى 9 كانون الثاني/يناير 2024 بشأن الفترة من 1 كانون الثاني/يناير 2023 إلى 31 كانون الأول/ديسمبر 2023.

(2) تشير إلى قوائم الدول الواردة في المرفق الأول بدستور اليونيدو (الوثيقة GC.20/20/Rev.1).

## الجدول 2

تعيينات/تعاقبات أصحاب اتفاقات الخدمة الفردية حسب البلد/المنطقة/الإقليم

عدد التعيينات	البلد/المنطقة/الإقليم	الجنسية	عدد التعيينات	البلد/المنطقة/الإقليم	الجنسية
4	بنما	بنما	44	الاتحاد الروسي	الاتحاد الروسي
13	بنن	بنن	148	إثيوبيا	إثيوبيا
1	بوتان	بوتان	29	الأرجنتين	الأرجنتين
5	بوتسوانا	بوتسوانا	47	الأردن	الأردن
16	بوركينافاسو	بوركينافاسو	55	أرمينيا	أرمينيا
3	بوروندي	بوروندي	55	إسبانيا	إسبانيا
13	البوسنة والهرسك	البوسنة والهرسك	6	أستراليا	أستراليا
15	بولندا	بولندا	1	إسرائيل	إسرائيل
14	بوليفيا (دولة-المتعددة القوميات)	بوليفيا (دولة-المتعددة القوميات)	4	أفغانستان	أفغانستان
40	بيرو	بيرو	19	إكوادور	إكوادور
14	بيلاروس	بيلاروس	30	ألبانيا	ألبانيا
20	تايلند	تايلند	96	ألمانيا	ألمانيا
3	تركمانستان	تركمانستان	72	إندونيسيا	إندونيسيا
25	تركيا	تركيا	1	أنغولا	أنغولا
4	تشاد	تشاد	18	أوروغواي	أوروغواي
8	توغو	توغو	1	أوزبكستان	أوزبكستان
109	تونس	تونس	17	أوغندا	أوغندا
1	تونغا	تونغا	83	أوكرانيا	أوكرانيا
2	تيمور-ليشتي	تيمور-ليشتي	13	أيرلندا	أيرلندا
7	الجبل الأسود	الجبل الأسود	171	إيطاليا	إيطاليا
21	الجزائر	الجزائر	2	بابوا غينيا الجديدة	بابوا غينيا الجديدة
17	جزر القمر	جزر القمر	21	باراغواي	باراغواي
10	الجمهورية التشيكية	الجمهورية التشيكية	129	باكستان	باكستان
12	الجمهورية العربية السورية	الجمهورية العربية السورية	6	البحرين	البحرين
20	جمهورية الكونغو الديمقراطية	جمهورية الكونغو الديمقراطية	55	البرازيل	البرازيل
42	جمهورية إيران الإسلامية	جمهورية إيران الإسلامية	4	بربادوس	بربادوس
38	جمهورية تنزانيا المتحدة	جمهورية تنزانيا المتحدة	18	البرتغال	البرتغال
19	جمهورية فنزويلا البوليفارية	جمهورية فنزويلا البوليفارية	7	بلجيكا	بلجيكا
1	جمهورية كوريا الشعبية الديمقراطية	جمهورية كوريا الشعبية الديمقراطية	17	بلغاريا	بلغاريا
28	جمهورية كوريا	جمهورية كوريا	34	بنغلاديش	بنغلاديش

عدد التعيينات	البلد/المنطقة/الإقليم	الجنسية	عدد التعيينات	البلد/المنطقة/الإقليم	الجنسية
4	عمان		9	جمهورية لاو الديمقراطية الشعبية	
2	غابون		7	جمهورية مولدوفا	
32	غامبيا		47	جنوب أفريقيا	
92	غانا		3	جنوب السودان	
5	غواتيمالا		25	جورجيا	
48	غينيا		1	الدانمرك	
20	غينيا-بيساو		33	دولة فلسطين	
88	فرنسا		3	رواندا	
60	الفلبين		25	رومانيا	
6	فنلندا		13	زامبيا	
7	فيجي		11	زيمبابوي	
47	فييت نام		4	سان تومي وبرينسيبي	
13	قيرغيزستان		2	سانت فنسنت وجزر غرينادين	
10	كابو فيردي		3	سانت لوسيا	
1	كازاخستان		54	سري لانكا	
41	الكاميرون		3	السلفادور	
13	كرواتيا		10	سلوفاكيا	
50	كمبوديا		8	سلوفينيا	
28	كندا		1	سنغافورة	
18	كوبا		54	السنغال	
28	كوت ديفوار		78	السودان	
6	كوستاريكا		1	سورينام	
176	كولومبيا		9	السويد	
4	الكونغو		11	سويسرا	
1	الكويت		20	سيراليون	
96	كينيا		4	شيلي	
1	لاتفيا		30	صربيا	
54	لبنان		2	الصومال	
44	ليبيريا		76	الصين	
6	ليبيا		1	الصين، منطقة ماكاو الإدارية الخاصة	
6	ليسوتو		2	طاجيكستان	
1	مالطة		25	العراق	

عدد التعيينات	البلد/المنطقة/الإقليم	الجنسية	عدد التعيينات	البلد/المنطقة/الإقليم	الجنسية
3	النرويج	النرويج	3	مالي	مالي
137	النمسا	النمسا	5	ماليزيا	ماليزيا
4	نيبال	نيبال	20	مدغشقر	مدغشقر
6	النيجر	النيجر	141	مصر	مصر
90	نيجيريا	نيجيريا	55	المغرب	المغرب
56	نيكاراغوا	نيكاراغوا	40	مقدونيا الشمالية	مقدونيا الشمالية
6	نيوزيلندا	نيوزيلندا	64	المكسيك	المكسيك
161	الهند	الهند	2	ملاوي	ملاوي
3	هندوراس	هندوراس	78	المملكة المتحدة لبريطانيا العظمى وأيرلندا الشمالية	المملكة المتحدة لبريطانيا العظمى وأيرلندا الشمالية
14	هنغاريا	هنغاريا	30	منغوليا	منغوليا
34	هولندا (مملكة-)	هولندا (مملكة-)	3	موريتانيا	موريتانيا
51	الولايات المتحدة الأمريكية	الولايات المتحدة الأمريكية	3	موريشيوس	موريشيوس
38	اليابان	اليابان	35	موزامبيق	موزامبيق
3	اليمن	اليمن	14	ميانمار	ميانمار
7	اليونان	اليونان	3	ناميبيا	ناميبيا
<b>4 420</b>	<b>المجموع الكلي</b>				



## التذييل زاي

الاتفاقات والترتيبات الأخرى التي أبرمتها  
اليونيدو في عام 2023<sup>(1)</sup>

### أولاً - الدول<sup>(2)</sup>

#### الأرجنتين

اتفاق بين اليونيدو وحكومة جمهورية الأرجنتين بشأن إنشاء مكتب اليونيدو لترويج الاستثمار والتكنولوجيا في بوينس آيرس، وُقِعَ يومي 15 نيسان/أبريل و 11 أيار/مايو 2023.

اتفاق ميرم بناء على تبادل مذكرات يعَدّل الاتفاق المبرم بين اليونيدو وحكومة جمهورية الأرجنتين بشأن إنشاء مكتب اليونيدو لترويج الاستثمار والتكنولوجيا في بوينس آيرس، وُقِعَ في 17 تشرين الثاني/نوفمبر 2023.

#### أستراليا

ترتيب صندوق استثماري بين اليونيدو وحكومة أستراليا بشأن تنفيذ مشروع بعنوان "استضافة وإدارة الشبكة الاستشارية للتمويل الخاص"، وُقِعَ يومي 20 و 24 تشرين الأول/أكتوبر 2023.

#### النمسا

اتفاق صندوق استثماري بين اليونيدو والوزارة الاتحادية النمساوية للعمل المناخي والبيئة والطاقة والتنقل والابتكار والتكنولوجيا بشأن تنفيذ مشروع بعنوان "الشراكة العالمية من أجل استخدام الهيدروجين في الصناعة - المرحلة الثانية"، وقع يومي 9 و 23 آذار/مارس 2023.

#### الصين

إطار تعاون استراتيجي بين اليونيدو وحكومة جمهورية الصين الشعبية لتعزيز التعاون وتقويته في مختلف القطاعات للفترة من 2023 إلى 2025، وقع في 19 تشرين الأول/أكتوبر 2023.

مكرة تفاهم بين اليونيدو ووزارة الصناعة وتكنولوجيا المعلومات في جمهورية الصين الشعبية، وقعت في 19 تشرين الأول/أكتوبر 2023.

#### كولومبيا

اتفاق صندوق استثماري بين اليونيدو ووزارة التجارة والصناعة والسياحة في كولومبيا بشأن تنفيذ مشروع بعنوان "البرنامج العالمي للجودة والمعايير في كولومبيا- المرحلة الثانية: تعزيز الجودة والمعايير في سلسلة قيمة العلاج بالنباتات"، وُقِعَ في 19 كانون الأول/ديسمبر 2023.

(1) تتضمن هذه القائمة الاتفاقات أو الترتيبات الموقعة عليها التي أودعت لدى مكتب الشؤون القانونية والامتثال في اليونيدو لحفظها حتى 29 شباط/فبراير 2024. وهي لا تشمل التعديلات التي أدخلت على الاتفاقيات أو الترتيبات القائمة ما لم يكن التعديل مجسداً لتغييرات جوهرية.

(2) تشمل الحكومات المركزية والحكومات الإقليمية أو المقاطعات.

**الكونغو**

ترتيب صندوق استثماري بين اليونيدو وحكومة جمهورية الكونغو بشأن تنفيذ مشروع بعنوان "المساعدة التحضيرية لدعم عمليات التعاقد من الباطن وتبادل الشركات بين المنشآت في جمهورية الكونغو"، وقّع يومي 23 كانون الأول/ديسمبر 2022 و9 كانون الثاني/يناير 2023.

**ألمانيا**

ترتيب بين اليونيدو وحكومة جمهورية ألمانيا الاتحادية بشأن تنفيذ مشروع بعنوان "بناء القدرات الصناعية وتقديم المشورة السياساتية والتشخيص من أجل التعافي الأخضر لأوكرانيا"، وقّع في 21 نيسان/أبريل 2023.

تعديل خريطة طريق عام 2020 للتعاون الحالي والمستقبلي بين اليونيدو وحكومة جمهورية ألمانيا الاتحادية، وقّع في 27 تشرين الثاني/نوفمبر 2023.

ترتيب بين اليونيدو وحكومة جمهورية ألمانيا الاتحادية بشأن تنفيذ مشروع بعنوان "الشراكة من أجل صناعة خالية تماماً من الانبعاثات: مسارات التحول الوطني المستدام إلى صناعة محايدة مناخياً بحلول عام 2050"، وقّع في 5 كانون الأول/ديسمبر 2023.

ترتيب بين اليونيدو وحكومة جمهورية ألمانيا الاتحادية بشأن تنفيذ مشروع بعنوان "تمكين المرأة اقتصادياً في الصناعة الخضراء- المرحلة الثانية، تنفيذ السياسة المعتمدة"، وقّع في 14 كانون الأول/ديسمبر 2023.

**هنغاريا**

مذكرة اتفاق بين اليونيدو والحكومة الهنغارية بشأن برنامج اليونيدو للخبراء الشركاء، وقّعت في 27 تشرين الثاني/نوفمبر 2023.

**إيطاليا**

اتفاق صندوق استثماري بين اليونيدو وإقليم فريولي فينيتسيا جوليا ذي الحكم الذاتي في جمهورية إيطاليا بشأن تنفيذ مشروع في الإمارات العربية المتحدة بعنوان "تعزيز الشركات المؤسسية لإشراك الشباب في الابتكار المستدام"، وقع يومي 13 و14 آذار/مارس 2023.

اتفاق صندوق استثماري بين اليونيدو وإقليم فريولي فينيتسيا جوليا ذي الحكم الذاتي في جمهورية إيطاليا بشأن تنفيذ مشروع بعنوان "شراكة التوأمة من أجل التنمية المستدامة للمنشآت الصغيرة والمتوسطة في لبنان"، وقّع يومي 13 و14 آذار/مارس 2023.

ترتيب تمويل بين اليونيدو وحكومة جمهورية إيطاليا بشأن تنفيذ مشروع بعنوان "مشروع القطن المصري-المرحلة الثانية"، وقّع في 26 حزيران/يونيه 2023.

ترتيب تمويل بين اليونيدو وحكومة جمهورية إيطاليا بشأن تنفيذ مشروع بعنوان "النمو الشامل للاقتصاد الأخضر في مصر"، وقّع في 26 حزيران/يونيه 2023.

ترتيب تمويل بين اليونيدو وحكومة جمهورية إيطاليا بشأن تنفيذ مشروع في موزامبيق بعنوان "تحسين التنمية الشاملة والمستدامة لسلاسل القيمة الزراعية"، وقّع في 29 حزيران/يونيه 2023.

ترتيب تمويل بين اليونيدو وحكومة جمهورية إيطاليا بشأن تنفيذ مشروع في إثيوبيا بعنوان "دعم الشباب والنساء من خلال تطوير المنتجات والخدمات وإقامة شركات بين القطاعين العام والخاص"، وقّع في 6 تشرين الأول/أكتوبر 2023.

ترتيب تمويل بين اليونيدو وحكومة جمهورية إيطاليا بشأن تنفيذ مشروع بعنوان "تونس الإبداعية-2"، إيجاد فرص عمل في قطاع الحرف اليدوية من خلال دعم الجهات المعنية بالهجرة في تونس"، وُقِّع في 14 تشرين الثاني/نوفمبر 2023.

#### اليابان

اتفاق مبرم بناء على تبادل مذكرات بين اليونيدو وحكومة اليابان بشأن تنفيذ مشاريع في أوكرانيا وجنوب السودان ودولة فلسطين والعراق والصومال، وُقِّع يومي 4 و16 كانون الثاني/يناير 2023.

اتفاق صندوق استثماري بين اليونيدو ووزارة الاقتصاد والتجارة والصناعة في اليابان بشأن تنفيذ مشروع بعنوان "دعم إطار التكنولوجيا بموجب المادة 10 من اتفاق باريس"، وُقِّع يومي 1 و10 شباط/فبراير 2023.

اتفاق مبرم بناء على تبادل مذكرات يعدل الاتفاق المبرم بين اليونيدو وحكومة اليابان بشأن تنفيذ مشروع بعنوان "برنامج التدريب المهني الصناعي في أفريقيا عن طريق نقل التكنولوجيات من اليابان"، وُقِّع يومي 27 شباط/فبراير و1 آذار/مارس 2023.

#### هولندا (مملكة -)

ترتيب بين اليونيدو ووزارة السياسة المتعلقة بالمناخ والطاقة في هولندا بشأن تنفيذ مشروع بعنوان "المنتدى الدولي لتجارة الهيدروجين"، وُقِّع يومي 1 و7 كانون الأول/ديسمبر 2023.

#### بيرو

إعلان مشترك بين المدير العام لليونيدو ووزير الإنتاج في بيرو، وُقِّع في 30 تشرين الثاني/نوفمبر 2023.

#### جمهورية كوريا

ترتيب صندوق استثماري بين اليونيدو ووزارة خارجية جمهورية كوريا بشأن تنفيذ مشروع بعنوان "توسيع نطاق المستوطنات المستدامة للاجئين الأفغان في جمهورية إيران الإسلامية"، وُقِّع في 24 كانون الأول/ديسمبر 2023.

#### سلوفينيا

اتفاق تعاون بين اليونيدو وحكومة جمهورية سلوفينيا بشأن المساهمات المخصصة الغرض في صندوق التنمية الصناعية، وُقِّع في 16 آذار/مارس 2023.

#### سويسرا

مذكرة اتفاق بين اليونيدو وأمانة الدولة السويسرية للشؤون الاقتصادية بشأن تنفيذ مشروع بعنوان "البرنامج العالمي للمجمعات الصناعية المراعية للبيئة - المرحلة الثانية"، وُقِّعت في 7 أيلول/سبتمبر 2023.

#### الإمارات العربية المتحدة

إعلان مشترك بين المدير العام لليونيدو ووزير الصناعة والتكنولوجيا المتقدمة في الإمارات العربية المتحدة، وُقِّع في 14 شباط/فبراير 2023.

إعلان مشترك بين المدير العام لليونيدو ووكيل دائرة الصحة في أبوظبي ورئيس اللجنة المنظمة للقمّة العالمية للصناعات التحويلية والتصنيع، وشركة Global Mice Organisation Limited (GMOL)، وُقِّع في 14 شباط/فبراير 2023.

**المملكة المتحدة لبريطانيا العظمى وأيرلندا الشمالية**

ترتيب إداري بين اليونيدو ووزارة الأعمال والطاقة والاستراتيجية الصناعية في المملكة المتحدة بشأن تنفيذ مشروع بعنوان "مبادرة إزالة الكربون جذرياً من الصناعة"، وقع يومي 9 و10 كانون الثاني/يناير 2023.

ترتيب إداري بين اليونيدو ووزارة الأعمال والطاقة والاستراتيجية الصناعية في المملكة المتحدة بشأن تنفيذ مشروع بعنوان "مرفق تسريع بيان الحلول المبتكرة"، وقع يومي 16 و17 كانون الثاني/يناير 2023.

ترتيب إداري بين اليونيدو ووزارة الأعمال والطاقة والاستراتيجية الصناعية في المملكة المتحدة بشأن تنفيذ مشروع بعنوان "مبادرة إزالة الكربون جذرياً من الصناعة"، وُقِعَ يومي 20 و27 شباط/فبراير 2023.

**أوروغواي**

اتفاق تبادل منكرات يمدد الاتفاق بين اليونيدو وحكومة أوروغواي بشأن إنشاء مكتب اليونيدو الإقليمي في أوروغواي حتى 31 كانون الأول/ديسمبر 2028، وُقِعَ يومي 9 و15 تشرين الثاني/نوفمبر 2023.

**ثانياً - الأمم المتحدة ووكالاتها وصناديقها وبرامجها****الأمم المتحدة**

منكرة تفاهم بين منظمات الأمم المتحدة المشاركة ومكتب الصناديق الاستثمارية المتعددة الشركاء التابع لبرنامج الأمم المتحدة الإنمائي بشأن الجوانب التشغيلية لصندوق استثماري من أجل أهداف الأمم المتحدة للتنمية المستدامة في ماليزيا، وقعتها اليونيدو في 5 حزيران/يونيه 2023.

منكرة تفاهم بين منظمات الأمم المتحدة المشاركة ومكتب الصناديق الاستثمارية المتعددة الشركاء التابع لبرنامج الأمم المتحدة الإنمائي بشأن الجوانب التشغيلية للصندوق الاستثماري المتعدد المانحين من أجل الشباب وإيجاد فرص عمل في تونس، وقعتها اليونيدو في 18 تشرين الأول/أكتوبر 2023.

**اتفاقية الأمم المتحدة الإطارية بشأن تغير المناخ (اتفاقية المناخ)**

منكرة اتفاق بين اليونيدو وأمانة اتفاقية المناخ بشأن تنفيذ مشروع بعنوان "دعم إطار التكنولوجيا بموجب المادة 10 من اتفاق باريس"، وقعت يومي 17 نيسان/أبريل و22 أيار/مايو 2023.

**منظمة العمل الدولية**

ترتيب لتنفيذ اتفاق عام 1987 بين اليونيدو ومنظمة العمل الدولية، وُقِعَ في 21 تشرين الثاني/نوفمبر 2023.

**مجموعة البنك الدولي****البنك الدولي للإنشاء والتعمير**

تعديل أول على اتفاق الإجراءات المالية بين اليونيدو والبنك الدولي للإنشاء والتعمير، بصفته أميناً لصندوق أقل البلدان نمواً، وُقِعَ يومي 8 و10 أيار/مايو 2023.

تعديل ثانٍ على اتفاق الإجراءات المالية بين اليونيدو والبنك الدولي للإنشاء والتعمير، بصفته أميناً للصندوق الاستثماري لمرفق البيئة العالمية، وقع يومي 9 و10 أيار/مايو 2023.

تعديل ثالث على اتفاق الإجراءات المالية بين اليونيدو والبنك الدولي للإنشاء والتعمير، بصفته أميناً للصندوق الخاص بتغير المناخ، وقع يومي 14 و15 أيار/مايو 2023.

### برنامج الأغذية العالمي

اتفاق مساهمة بين اليونيدو وبرنامج الأغذية العالمي بشأن تنفيذ مشروع بعنوان "تعزيز الأمن الغذائي من خلال تقوية سلاسل القيمة الزراعية في جنوب مصر"، وُقِعَ يومي 21 و22 كانون الأول/ديسمبر 2023.

### ثالثاً - المنظمات الحكومية الدولية الأخرى

#### مصرف التصدير والاستيراد الأفريقي

اتفاق سرية وعدم إفشاء بين اليونيدو ومصرف التصدير والاستيراد الأفريقي، وقع يومي 20 نيسان/أبريل و16 حزيران/يونيه 2023.

اتفاق صندوق استثماري بين اليونيدو ومصرف التصدير والاستيراد الأفريقي بشأن تنفيذ مشروع بعنوان "دراسة أساسية حول تطوير سلسلة القيمة من القطن إلى النسيج في البلدان الأربعة المنتجة للقطن وكوت ديفوار"، وقع يومي 23 آب/أغسطس و4 أيلول/سبتمبر 2023.

#### مؤسسة تنمية الأنديز

اتفاق تنفيذ تعاون تقني دون استرداد التكاليف بين اليونيدو ومؤسسة تنمية الأنديز بشأن تنفيذ مشروع في جمهورية فنزويلا البوليفارية بعنوان "تعزيز القدرات التقنية والإنتاجية في سبع سلاسل صناعية زراعية من خلال تطبيق ممارسات زراعية جيدة"، وقع يومي 16 و29 آذار/مارس 2023.

#### مجلس التعاون لدول الخليج العربية

إعلان مشترك بين المدير العام لليونيدو والأمين العام لمجلس التعاون لدول الخليج العربية، وُقِعَ في 22 أيار/مايو 2023.

#### الاتحاد الأوروبي

اتفاق مساهمة بين اليونيدو وصندوق الأمم المتحدة للمشاريع الإنتاجية والاتحاد الأوروبي بشأن تنفيذ مشروع بعنوان "دعم حاضنات ريادة الأعمال في مدغشقر (Incubost)", وُقِعَ يومي 20 و22 كانون الأول/ديسمبر 2022 وفي 12 كانون الثاني/يناير 2023.

اتفاق مساهمة بين اليونيدو والاتحاد الأوروبي بشأن تنفيذ مشروع في جمهورية مولدوفا بعنوان "تحسين معايير الامتثال من خلال زيادة القدرات الوطنية على رصد المخلفات"، وُقِعَ يومي 30 و31 كانون الثاني/يناير 2023.

اتفاق مساهمة بين اليونيدو والاتحاد الأوروبي بشأن تنفيذ مشروع بعنوان "تونس الإبداعية-2، إيجاد فرص عمل في قطاع الحرف اليدوية من خلال دعم الجهات المعنية بالهجرة في تونس"، وُقِعَ يومي 12 أيلول/سبتمبر و10 تشرين الأول/أكتوبر 2023.

اتفاق مساهمة بين اليونيدو والاتحاد الأوروبي بشأن تنفيذ مشروع بعنوان "EU TIGARA: دعم الاتحاد الأوروبي للتجارة والصناعة والنمو والوصول السريع إلى الأسواق"، وُقِعَ يومي 27 أيلول/سبتمبر و19 تشرين الثاني/نوفمبر 2023.

اتفاق مساهمة بين اليونيدو والاتحاد الأوروبي بشأن تنفيذ مشروع بعنوان "تعزيز تطوير الطاقة المائية ونهج الاقتصاد الدائري في نيجيريا"، وُقِعَ يومي 23 و29 تشرين الثاني/نوفمبر 2023.

اتفاق مساهمة بين اليونيدو والاتحاد الأوروبي بشأن تنفيذ مشروع بعنوان "النهوض بالشباب- دعم الاتحاد الأوروبي للتعليم والتدريب التقني والمهني للشباب في ليبيريا- المرحلة الثانية"، وُقِعَ يومي 17 تشرين الثاني/نوفمبر و1 كانون الأول/ديسمبر 2023.

اتفاق مساهمة بين اليونيدو والاتحاد الأوروبي بشأن تنفيذ مشروع بعنوان "المبادرة الليبيرية لسلامة الأغذية - تعزيز ممارسات سلامة الأغذية والامتثال عبر سلاسل قيمة مختارة"، وُقِعَ يومي 6 و11 كانون الأول/ديسمبر 2023.

اتفاق مساهمة بين اليونيدو والاتحاد الأوروبي بشأن تنفيذ مشروع بعنوان "دعم انتقال المنشآت الصغيرة والمتوسطة إلى اقتصاد أخضر ودائري"، وُقِعَ يومي 30 تشرين الثاني/نوفمبر و12 كانون الأول/ديسمبر 2023.

اتفاق مساهمة بين اليونيدو والاتحاد الأوروبي بشأن تنفيذ مشروع بعنوان "المرحلة التشغيلية الأولى لمركز الطاقة المتجددة والكفاءة في استخدام الطاقة في وسط أفريقيا"، وُقِعَ يومي 14 و15 كانون الأول/ديسمبر 2023.

اتفاق مساهمة بين اليونيدو والاتحاد الأوروبي بشأن تنفيذ مشروع بعنوان "تشغيل مركز أويو للتميز في مجال الطاقة المتجددة والكفاءة في استخدام الطاقة في جمهورية الكونغو"، وُقِعَ يومي 14 و15 كانون الأول/ديسمبر 2023.

#### المعهد العالمي للنمو الأخضر

إعلان مشترك بين المدير العام لليونيدو والأمين العام للمعهد العالمي للنمو الأخضر، وُقِعَ يومي 17 و20 نيسان/أبريل 2023.

#### المؤسسة الدولية الإسلامية لتمويل التجارة

إعلان مشترك بين المدير العام لليونيدو والمؤسسة الدولية الإسلامية لتمويل التجارة، وُقِعَ في 6 كانون الأول/ديسمبر 2023.

#### صندوق الأوبك للتنمية الدولية

إعلان مشترك بين المدير العام لليونيدو والأمين العام لصندوق الأوبك للتنمية الدولية، وُقِعَ في 6 نيسان/أبريل 2023.

اتفاق منحة بين اليونيدو وصندوق الأوبك للتنمية الدولية بشأن تنفيذ مشروع بعنوان "تقديم المساعدة التقنية في تطوير مشروع ابتكاري للطهي النظيف وإعادة التحريج في مدغشقر"، وُقِعَ في 6 نيسان/أبريل 2023.

اتفاق تعاون بين صندوق الأوبك للتنمية الدولية ومنظمة الطاقة المستدامة للجميع (SEforALL) والأطراف المنضمة للاتفاق بشأن إنشاء مركز لتمويل مشاريع المناخ والابتكار في مجال الطاقة (CFEI)، انضمت إليه اليونيدو في 4 كانون الأول/ديسمبر 2023.

#### أمانة الاتفاقية الإطارية المتعلقة بحماية جبال الكاربات وكفالة تنميتها المستدامة

إعلان مشترك صادر عن أمانتي اليونيدو والاتفاقية الإطارية المتعلقة بحماية جبال الكاربات وكفالة تنميتها المستدامة، وُقِعَ في 12 تشرين الأول/أكتوبر 2023.

### الجماعة الإنمائية للجنوب الأفريقي

منكرة اتفاق بين اليونيدو والجماعة الإنمائية للجنوب الأفريقي بشأن تنفيذ مشروع بعنوان "تحسين إدارة مصايد الأسماك والممرات التجارية للاقتصاد الأزرق في بلدان الجماعة الإنمائية للجنوب الأفريقي"، وقعت يومي 13 كانون الثاني/يناير و2 آذار/مارس 2023.

### رابعاً - المنظمات الوطنية

#### وكالة التنمية النمساوية

اتفاق بين اليونيدو ووكالة التنمية النمساوية بشأن تنفيذ مشروع بعنوان "تقديم الدعم التقني للمرحلة التشغيلية الثانية لمركز شرق أفريقيا للطاقة المتجددة والكفاءة في استخدام الطاقة"، وُقِعَ يومي 28 نيسان/أبريل و8 أيار/مايو 2023.

اتفاق بين اليونيدو ووكالة التنمية النمساوية بشأن تنفيذ مشروع عنوانه "منصة الشبكة العالمية للمراكز الإقليمية للطاقة المستدامة-التعاون فيما بين بلدان الجنوب والتعاون الثلاثي من أجل تسريع التقدم"، وُقِعَ يومي 1 و11 كانون الأول/ديسمبر 2023.

#### مركز الصين الدولي للتبادل الاقتصادي والتقني

اتفاق صندوق استثماري بين اليونيدو ومركز الصين الدولي للتبادل الاقتصادي والتقني بشأن تنفيذ مشروع بعنوان "إنعاش أرياف مقاطعة باما وتتبع اقتصاداتها من خلال الارتقاء المبتكر وتعزيز عالمية العلامات التجارية لسلاسل قيمة الصناعة الصحية"، وُقِعَ في 3 كانون الأول/ديسمبر 2023.

#### الوكالة الصينية للتعاون الإنمائي الدولي

منكرة تفاهم بين اليونيدو والوكالة الصينية للتعاون الإنمائي الدولي، وُقِعَت في 17 تشرين الأول/أكتوبر 2023.

#### الوكالة الألمانية للتعاون الدولي، ألمانيا

اتفاق منحة بين اليونيدو والوكالة الألمانية للتعاون الدولي بشأن تنفيذ مشروع بعنوان "التدابير التحويلية لحماية المناخ والبيئة والتنمية"، وُقِعَ في 27 شباط/فبراير 2023.

اتفاق منحة بين اليونيدو والوكالة الألمانية للتعاون الدولي بشأن تنفيذ مشروع بعنوان "تعزيز الرصد والإبلاغ بشأن العناية الواجبة في صناعة السيارات بالمغرب"، وُقِعَ يومي 8 و26 أيلول/سبتمبر 2023.

اتفاق منحة بين اليونيدو والوكالة الألمانية للتعاون الدولي بشأن تنفيذ مشروع بعنوان "تقوية إنتاج اللقاحات والمستحضرات الطبية في السنغال"، وُقِعَ في 4 كانون الأول/ديسمبر 2023.

اتفاق منحة بين اليونيدو والوكالة الألمانية للتعاون الدولي بشأن تنفيذ مشروع بعنوان "تقوية قدرة الهياكل الأساسية لمراقبة النوعية في أوكرانيا على الصمود والمنافسة"، وُقِعَ يومي 27 تشرين الثاني/نوفمبر و12 كانون الأول/ديسمبر 2023.

اتفاق منحة بين اليونيدو والوكالة الألمانية للتعاون الدولي بشأن تنفيذ مشروع بعنوان "تقديم الدعم التقني لتحويل منطقتين صناعيتين في أوزبكستان إلى مجتمعين صناعيين مراعيين للبيئة"، وُقِعَ يومي 13 و18 كانون الأول/ديسمبر 2023.

**المصرف الصيني للتصدير والاستيراد**

مذكرة تفاهم بين اليونيدو والمصرف الصيني للتصدير والاستيراد، وُقِّعت في 20 تشرين الأول/أكتوبر 2023.

**صندوق المشاريع السلوفينية**

إعلان مشترك بين رئيس شعبة في اليونيدو والأمين العام لصندوق المشاريع السلوفينية، وُقِّع في 17 تشرين الثاني/نوفمبر 2023.  
اتفاق تعاون بين اليونيدو وصندوق المشاريع السلوفينية بشأن المساهمات المخصصة الغرض في صندوق التنمية الصناعية، وُقِّع يومي 11 و12 كانون الأول/ديسمبر 2023.

**خامسا - كيانات أخرى****شركة Acquedotto Pugliese، إيطاليا**

إعلان مشترك بين ممثل لليونيدو ورئيس شركة Acquedotto Pugliese، وُقِّع في 27 شباط/فبراير 2023.

**منظمة أغرا، كينيا**

مذكرة تفاهم للتعاون بين اليونيدو ومنظمة أغرا، وُقِّعت في 9 كانون الأول/ديسمبر 2023.

**شركة BESTSELLER، الدنمارك**

اتفاق تنفيذ تجريبي بين اليونيدو وشركة BESTSELLER بشأن تنفيذ مشروع بعنوان "إعادة تدوير نفايات المنسوجات الناتجة عن الإنتاج لتعزيز نهج الاقتصاد الدائري في سلسلة قيمة المنسوجات والملابس في بنغلاديش"، وُقِّع يومي 10 و28 شباط/فبراير 2023.

**شركة CGI IT UK Limited، المملكة المتحدة لبريطانيا العظمى وأيرلندا الشمالية**

إعلان مشترك بين المدير العام لليونيدو وكبير موظفي شؤون الاستدامة في شركة CGI IT UK Limited، وُقِّع في 6 كانون الأول/ديسمبر 2023.

**شركة Deutsche Post AG، ألمانيا**

اتفاق مبرم بناء على تبادل مذكرات بين اليونيدو وشركة Deutsche Post AG، وقع يومي 28 حزيران/يونيه و13 تموز/يوليه 2023.  
مذكرة تفاهم للتعاون بين اليونيدو وشركة Deutsche Post AG، وُقِّعت في 11 كانون الأول/ديسمبر 2023.

**شركة Eni Congo، الكونغو**

اتفاق تنفيذ مشروع بين اليونيدو وشركة Eni Congo بشأن تنفيذ مشروع بعنوان "تشغيل مركز أوبو للتميز في مجال الطاقة المتجددة والكفاءة في استخدام الطاقة في جمهورية الكونغو"، وُقِّع يومي 13 و20 نيسان/أبريل 2023.

**الاتحاد الدولي للمنظمات المانحة لعلامة التجارة العادلة، ألمانيا**

إعلان مشترك بين مدير إداري لليونيدو والرئيس التنفيذي للاتحاد الدولي للمنظمات المانحة لعلامة التجارة العادلة، موقع في 10 كانون الأول/ديسمبر 2023.



**الاتحاد الدولي لكرة القدم (الفيفا)، سويسرا**

اتفاق صندوق استئماني بين اليونيدو والفيفا بشأن تنفيذ مشروع بعنوان "دراسة أساسية حول تطوير سلسلة القيمة من القطن إلى النسيج في البلدان الأربعة المنتجة للقطن وكوت ديفوار"، وُقِّعَ يومي 26 أيلول/سبتمبر و4 تشرين الأول/أكتوبر 2023.

**منظمة التنمية والتعاون في مجال ربط شبكات الطاقة على الصعيد العالمي، الصين**

مذكرة تفاهم بين اليونيدو ومنظمة التنمية والتعاون في مجال ربط شبكات الطاقة على الصعيد العالمي، وُقِّعت في 2 تشرين الثاني/نوفمبر 2023.

**شركة Global Mice Organisation Limited، الإمارات العربية المتحدة**

اتفاق صندوق استئماني بين اليونيدو وشركة Global Mice Organisation Limited بشأن تنفيذ مشروع في الإمارات العربية المتحدة بعنوان "تعزيز جاهزية الصناعة كعنصر أساسي في الاستجابة للجائحات والطوارئ"، وُقِّعَ يومي 14 نيسان/أبريل و4 أيار/مايو 2023.

**شركة GreenBlue، الولايات المتحدة الأمريكية**

إعلان مشترك بين مدير إداري لليونيدو ورئيس مجلس إدارة شركة GreenBlue، وُقِّعَ في 27 تشرين الثاني/نوفمبر 2023.

**شركة هيتاشي لآلات البناء المحدودة، اليابان**

اتفاقية سرية وعدم إفصاح بين اليونيدو وشركة هيتاشي اليابانية وشركة هيتاشي في زامبيا، وقعت يومي 21 و27 أيلول/سبتمبر وفي 4 تشرين الأول/أكتوبر 2023.

**شركة هواوي المحدودة، الصين**

اتفاق صندوق استئماني بين اليونيدو وشركة هواوي بشأن تنفيذ مشروع بعنوان "التحالف العالمي بشأن الذكاء الاصطناعي لأغراض الصناعة والتصنيع"، وُقِّعَ يومي 13 و27 حزيران/يونيه 2023.

**مجلس الهيدروجين، بلجيكا**

إعلان مشترك بين رئيس شعبة في اليونيدو ومدير السياسات والشراكات في مجلس الهيدروجين، وُقِّعَ في 19 تموز/يوليه 2023.

**الاتحاد المعني بالهيدروجين في أوروبا، بلجيكا**

إعلان مشترك بين رئيس شعبة في اليونيدو والرئيس التنفيذي للاتحاد المعني بالهيدروجين في أوروبا، وُقِّعَ في 27 حزيران/يونيه 2023.

**المنظمة الدولية لتوحيد المقاييس (ISO)، الولايات المتحدة الأمريكية**

إعلان مشترك بين رئيس شعبة في اليونيدو والأمين العام للمنظمة الدولية لتوحيد المقاييس، وُقِّعَ في 6 كانون الأول/ديسمبر 2023.

**مؤسسة لافاتزا، إيطاليا**

إعلان مشترك بين مدير إداري في اليونيدو وأمين مؤسسة لافاتزا، وُقِّعَ في 26 أيلول/سبتمبر 2023.

**شركة أورانج، فرنسا**

اتفاق تنفيذ مشروع بين اليونيدو وشركة أورانج بشأن تنفيذ مشروع في مصر بعنوان "التحول إلى سلاسل قيمة الاقتصاد الدائري"، وُقِعَ يومي 16 تشرين الأول/أكتوبر و6 تشرين الثاني/نوفمبر 2023.

**شركة أوريس، فرنسا**

اتفاق صندوق استثماري بين اليونيدو وشركة أوريس بشأن تنفيذ مشروع بعنوان "تجريب وتعزيز شراكة مؤسسية مبتكرة لزيادة الاستثمارات ونقل التكنولوجيا في قطاع البنية التحتية للطرق"، وُقِعَ في 29 حزيران/يونيه 2023.

**مؤسسة Regenerative Society، إيطاليا**

إعلان مشترك بين المدير العام لليونيدو والرؤساء المتشاركين لمؤسسة Regenerative Society، وُقِعَ في 8 شباط/فبراير 2023.

**منظمة TradeMark Africa، كينيا**

منكرة تفاهم للتعاون بين اليونيدو ومنظمة TradeMark Africa، وُقِعَت في 5 أيار/مايو 2023.

**شركة Verband Deutscher Maschinen- und Anlagenbau، ألمانيا**

إعلان مشترك بين مدير إداري لليونيدو والمدير التنفيذي لشركة Verband Deutscher Maschinen- und Anlagenbau، وُقِعَ يومي 14 و17 تشرين الثاني/نوفمبر 2023.

**المجلس الدولي لجمعيات التصميم الصناعي (WDO)، كندا**

منكرة تفاهم للتعاون بين اليونيدو والمجلس الدولي لجمعيات التصميم الصناعي، وُقِعَت في 28 تشرين الثاني/نوفمبر 2023.

## التذييل حاء

العروض الإيضاحية/الحلقات الدراسية الترويجية القطرية التي نظمتها مكاتب ترويج الاستثمار والتكنولوجيا  
في عام 2023

عدد العروض الإيضاحية	البلدان/المناطق المرؤج لها	مكان التنظيم
1	منطقة الدول العربية	الاتحاد الروسي
1	أرمينيا	(نظم حدث واحد من أصل 17 أرمينيا عن بُعد)
1	أذربيجان	
1	بيلاروس	
3	منطقة أوراسيا	
1	كازاخستان	
1	قيرغيزستان	
1	جمهورية مولدوفا	
6	الاتحاد الروسي	
1	طاجيكستان	
1	تركمانيستان	
1	أوزبكستان	
6	على المستوى العالمي	
2	منطقة الدول العربية	الإمارات العربية المتحدة
2	الصين	(بالحضور الشخصي)
3	على المستوى العالمي	
1	جمهورية كوريا	أوزبكستان (بالحضور الشخصي)
		إيطاليا (بالحضور الشخصي)
1	الصومال	
2	العراق	
1	كوبا	
1	كينيا	
1	منطقة أفريقيا	البحرين
10	منطقة الدول العربية	(بالحضور الشخصي)
14	البحرين	
1	الكاميرون	
3	الصين	
1	مصر	
1	الأردن	

عدد العروض الإيضاحية	البلدان/المناطق المرَّوح لها	مكان التنظيم
1	الاتحاد الروسي	
1	السودان	
7	على المستوى العالمي	
2	منطقة أفريقيا	جمهورية كوريا
2	منطقة آسيا	(نظم 3 أحداث من أصل 42 عن بُعد)
1	منطقة آسيا الوسطى	
1	الصين	
1	كولومبيا	
5	إثيوبيا	
1	الهند	
2	جمهورية لاو الديمقراطية الشعبية	
2	ماليزيا	
1	منطقة الشرق الأوسط وشمال أفريقيا	
2	بيرو	
1	الفلبين	
6	جمهورية كوريا	
1	منطقة أمريكا الجنوبية	
2	منطقة جنوب شرق آسيا	
1	تركيا	
4	أوزبكستان	
7	على المستوى العالمي	
1	منطقة أفريقيا	الصين
9	الصين	(بالحضور الشخصي)
1	الاتحاد الأوروبي	
1	فرنسا	
1	الإمارات العربية المتحدة	
14	على المستوى العالمي	
		قطر
1	على المستوى العالمي	(بالحضور الشخصي)
		لبنان
1	منطقة الدول العربية	(بالحضور الشخصي)
		مصر
1	منطقة الدول العربية	(بالحضور الشخصي)
1	منطقة أفريقيا	المغرب
1	منطقة الدول العربية	(بالحضور الشخصي)
		النمسا (نظم حدثان من أصل 3 حضوريا وعن بُعد)
3	على المستوى العالمي	
3	منطقة أفريقيا	نيجيريا
1	غانا	(بالحضور الشخصي)
5	نيجيريا	

مكان التنظيم	البلدان/المناطق المرَّوج لها	عدد العروض الإيضاحية
	على المستوى العالم	1
اليابان	منطقة أفريقيا	1
(نظم حدث واحد من أصل 32 منطقة آسيا حدثاً حضورياً وعن بعد)	منطقة آسيا	1
	بنغلاديش	2
	كندا	1
	كوبا	1
	مصر	1
	إثيوبيا	2
	الاتحاد الأوروبي	1
	فرنسا	1
	ألمانيا	1
	إيطاليا	1
	اليابان	5
	ملاوي	1
	نيبال	1
	نيجيريا	1
	السنغال	1
	سري لانكا	2
	تونس	1
	المملكة المتحدة لبريطانيا العظمى وأيرلندا الشمالية	1
	جمهورية تنزانيا المتحدة	1
	الولايات المتحدة الأمريكية	1
	أوزبكستان	1
	على المستوى العالمي	1
الهند (بالحضور الشخصي)	الهند	1
	على المستوى العالمي	1
	<b>المجموع</b>	197

## التذييل طاء

## التمثيل الميداني

في 31 كانون الأول/ديسمبر 2023

ممثلو اليونيدو في المكاتب الإقليمية مديرون	ممثلو اليونيدو في المكاتب القطرية	موظفون من الرتبة (ف-4)	ممثلو اليونيدو القطريون	موظفون وطنيون	موظفون/ مديرون وطنيون	موظفو الخدمات العامة	موظفون فنيون مبتدئون	المجموع
<b>منطقة أفريقيا</b>								
				1		2	4	
إثيوبيا								1
أوغندا			1					1
بوركينافاسو								-
توغو*								-
جمهورية الكونغو الديمقراطية			1			2	3	
جمهورية تنزانيا المتحدة						2	2	
جنوب أفريقيا	1			1		2	4	
رواندا			1				1	
زيمبابوي			1				1	
السنغال						2	2	
سيراليون			1			1	2	
غانا		1				1	2	
غينيا			1			1	2	
الكاميرون	1					2	4	1
كوت ديفوار	1			1		2	4	
كينيا		1		1		1	4	1
مالي			1				1	
مدغشقر			1			1	2	
موزامبيق			1	1			2	
نيجيريا				2		3	6	1
<b>المجموع</b>			9	7	-	22	47	2
<b>منطقة الدول العربية</b>								
			1				1	
الأردن			1				1	
تونس			1			1	2	
الجزائر			1			2	3	
السودان			1			2	3	
لبنان	1					1	2	
مصر				1		2	5	1
المغرب			1			2	3	
<b>المجموع</b>			5	1	-	10	19	1

مديرين	ممثلو اليونيدو في المكاتب الإقليمية	ممثلو اليونيدو في المكاتب القطرية	موظفون من الرتبة (ف-4)	ممثلو اليونيدو القطريون	موظفون وطنيون	موظفون/ مديرون وطنيون	موظفو الخدمات العامة	موظفون فنيون مبتدئون	المجموع
<b>منطقة آسيا والمحيط الهادئ</b>									
				1					1
		1							3
				1					3
				1	1				4
				1			3		4
				1			2		3
									-
									-
							3		4
	1						2		3
				1			2		3
				1			2		3
	1			1				1	2
				1			3		3
				7	1		19	1	30
									<b>المجموع</b>
<b>منطقة أوروبا وآسيا الوسطى</b>									
									-
									-
					1		1		2
									-
					1				2
									-
									-
							1		2
							2		3
					1		3		5
				1					1
				2	2		7		14
									<b>المجموع</b>
				23	12		59	4	<b>المجموع الكلي</b>

المجموع	موظفو الخدمات العامة	معاونو		شؤون ترويج الاستثمار	موظفون وطنيون	رؤساء	مكاتب ترويج الاستثمار والتكنولوجيا
		خبراء	خبراء				
1	-	-	-	-	-	-	الاتحاد الروسي، موسكو
1	-	-	-	-	-	-	ألمانيا، بون
6	1	-	2	-	-	2	ألمانيا، بون
4	2	-	1	-	-	-	إيطاليا، روما
8	3	-	-	1	3	-	البحرين، المنامة
-	-	-	-	-	-	-	جمهورية كوريا، سيول
2	1	-	-	-	-	-	الصين، بيجين
-	-	-	-	-	-	-	الصين، شنغهاي
<b>مركز التعاون الصناعي الدولي</b>							
1	-	-	-	-	-	-	نيجيريا، لاغوس
5	-	1	-	-	1	2	اليابان، طوكيو
<b>موظفون مستعان بهم في إطار صناديق التعاون التقني و/أو صناديق أخرى</b>							
<b>28</b>	<b>7</b>	<b>1</b>	<b>3</b>	<b>1</b>	<b>4</b>	<b>4</b>	<b>المجموع</b>

المجموع الكلي للقوة العاملة الممثلة في الميدان

140

(الموظفون)

المجموع	موظفو فنيون	موظفو الخدمات العامة	موظفون/مديرون وطنيون	موظفون وطنيون	ممثلو اليونيدو القطريون	موظفون من الرتبة (ف-4)	ممثلو اليونيدو في المكاتب الإقليمية	
							ممثلو المكاتب القطرية	مديرون
-	-	-	-	-	-	-	جهات الاتصال لليونيدو*	
1	-	-	-	-	-	-	أوكرانيا	
1	-	-	-	-	-	-	توغو	
-	-	-	-	-	-	-	سري لانكا	
-	-	-	-	-	-	-	كوبا	
<b>2</b>	<b>إجمالي عدد جهات الاتصال الممثلة لليونيدو في الميدان</b>							

\* لم يُدرج الموظفون العاملون كجهات اتصال في التدبير ياء لأنهم لا يشكلون جزءاً من الموظفين النظاميين.



## التذييل ياء

استعراض عام للقوة العاملة لدى اليونيدو

## الجدول 1

عدد العاملين في 31 كانون الأول/ديسمبر 2023 وعدد العاملين في الفترة من 1 كانون الثاني/يناير إلى 31 كانون الأول/ديسمبر 2023

من كانون الثاني/يناير إلى كانون الأول/ديسمبر 2023	في 31 كانون الأول/ديسمبر 2023	
		<b>الموظفون</b>
		<i>الموظفون المعيّنون دولياً:</i>
211	194	الموظفون الأساسيون (المجموعة 100)
99	96	الموظفون غير الأساسيين (المجموعة 200)
<b>310</b>	<b>290</b>	<b>المجموع الفرعي للموظفين المعيّنين دولياً</b>
		<i>الموظفون المعيّنون محلياً:</i>
51	45	الموظفون الفنيون الوطنيون (ف و)
317	297	موظفو الخدمات العامة (المجموعة 100)
49	39	موظفو الخدمات العامة المعيّنون بعقود قصيرة الأجل (المجموعة 300)
<b>417</b>	<b>381</b>	<b>المجموع الفرعي للموظفين المعيّنين محلياً</b>
<b>727</b>	<b>671</b>	<b>مجموع العاملين بصفة موظفين</b>
		<i>الخبراء والاستشاريون</i>
907	546	أصحاب اتفاقات الخدمة الفردية المعيّنون دولياً
1 634	1 064	أصحاب اتفاقات الخدمة الفردية المعيّنون محلياً
<b>2 541</b>	<b>1 610</b>	<b>مجموع العاملين من أصحاب اتفاقات الخدمة الفردية</b>
<b>3 268</b>	<b>2 281</b>	<b>مجموع القوة العاملة لدى اليونيدو:</b>

## الجدول 2

الموظفون المعيّون دوليًا حسب الرتبة ومركز العمل ونوع الجنس  
في 31 كانون الأول/ديسمبر 2023

المجموع الكلي			المكاتب الموجودة خارج المقر <sup>(1)</sup>			مكاتب ترويج الاستثمار والتكنولوجيا			المقر			الميدان			
المجموع	الموظفات	الموظفون	المجموع	الموظفات	الموظفون	المجموع	الموظفات	الموظفون	المجموع	الموظفات	الموظفون	المجموع	الموظفات	الموظفون	
															الموظفون الدوليون الأساسيون من المجموعة 100 في النظام الإداري للموظفين
1	-	1							1		1				م ع
4	1	3							4	1	3				مد-2
13	2	11	1		1				10	1	9	2	1	1	مد-1
54	15	39	2		2				41	14	27	11	1	10	ف-5
70	30	40							68	29	39	2	1	1	ف-4
42	14	28							42	14	28				ف-3
9	7	2							9	7	2				ف-2
1	1								1	1					ف-1
<b>194</b>	<b>70</b>	<b>124</b>	<b>3</b>		<b>3</b>				<b>176</b>	<b>67</b>	<b>109</b>	<b>15</b>	<b>3</b>	<b>12</b>	<b>المجموع الفرعي-المجموعة 100</b>
															الموظفون غير الأساسيين من المجموعة 200 في النظام الإداري للموظفين
8	2	6				5	2	3	3		3				ر-6
11	1	10				1		1	5		5	5	1	4	ر-5
13	3	10				3	1	2	7	1	6	3	1	2	ر-4
33	15	18				4	1	3	23	12	11	6	2	4	ر-3
29	16	13				1	1		23	11	12	5	4	1	ر-2
2	1	1							2	1	1				ر-1
<b>96</b>	<b>38</b>	<b>58</b>				<b>14</b>	<b>5</b>	<b>9</b>	<b>63</b>	<b>25</b>	<b>38</b>	<b>19</b>	<b>8</b>	<b>11</b>	<b>المجموع الفرعي-المجموعة 200</b>

(1) المكاتب الموجودة خارج المقر تشمل مكاتب الاتصال في بروكسل وجنيف ونيويورك.

## الجدول 3

الموظفون المعيّنون محلياً حسب الرتبة ومركز العمل ونوع الجنس  
في 31 كانون الأول/ديسمبر 2023

المجموع الكلي			المكاتب الموجودة خارج المقر <sup>(1)</sup>			مكاتب ترويج الاستثمار والتكنولوجيا			المقر			الميدان			
المجموع	الموظفات	الموظفون	المجموع	الموظفات	الموظفون	المجموع	الموظفات	الموظفون	المجموع	الموظفات	الموظفون	المجموع	الموظفات	الموظفون	
															الموظفون الأساسيون المحليون من المجموعة 100 في النظام الإداري للموظفين
29	11	18				2	1	1				27	10	17	ف و-4
11	4	7				1		1				10	4	6	ف و-3
2	1	1				1	1					1		1	ف و-2
3	1	2				3	1	2							ف و-1
<b>45</b>	<b>17</b>	<b>28</b>				<b>7</b>	<b>3</b>	<b>4</b>				<b>38</b>	<b>14</b>	<b>24</b>	<b>المجموع الفرعي للموظفين الفنيين الوطنيين</b>
93	65	28	1	1					77	53	24	15	11	4	خ ع-6
83	49	34	1	1		1	1		64	31	33	17	16	1	خ ع-5
60	21	39	1		1	3	3		48	16	32	8	2	6	خ ع-4
61	2	59				3	2	1	37		37	21		21	خ ع-3
<b>297</b>	<b>137</b>	<b>160</b>	<b>3</b>	<b>2</b>	<b>1</b>	<b>7</b>	<b>6</b>	<b>1</b>	<b>226</b>	<b>100</b>	<b>126</b>	<b>61</b>	<b>29</b>	<b>32</b>	<b>المجموع الفرعي لموظفي الخدمات العامة</b>
															الموظفون غير الأساسيين من المجموعة 300 في النظام الإداري للموظفين
6	5	1							6	5	1				خ ع-5
22	14	8							22	14	8				خ ع-4
11	4	7							11	4	7				خ ع-3
<b>39</b>	<b>23</b>	<b>16</b>							<b>39</b>	<b>23</b>	<b>16</b>				<b>المجموع الفرعي- المجموعة 300</b>

(1) المكاتب الموجودة خارج المقر تشمل مكاتب الاتصال في بروكسل وجنيف ونيويورك.

الجدول 4  
مجموع العاملين بصفة موظفين حسب الرتبة ونوع الجنس  
في 31 كانون الأول/ديسمبر 2023

المجموع	نسبة الموظفين %	نسبة الموظفين %	الموظفات	الموظفون	
1	%0,00	%100,00		1	م ع
4	%25,00	%75,00	1	3	مد-2
13	%15,38	%84,62	2	11	مد-1
54	%27,78	%72,22	15	39	ف-5
70	%42,86	%57,14	30	40	ف-4
42	%33,33	%66,67	14	28	ف-3
9	%77,78	%22,22	7	2	ف-2
1	%100,00	%0,00	1		ف-1
<b>194</b>	<b>%36,08</b>	<b>%63,92</b>	<b>70</b>	<b>124</b>	<b>المجموع الفرعي للموظفين الفنيين</b>
93	%69,89	%30,11	65	28	خ ع-6
89	%60,67	%39,33	54	35	خ ع-5
82	%42,68	%57,32	35	47	خ ع-4
72	%8,33	%91,67	6	66	خ ع-3
<b>336</b>	<b>%47,62</b>	<b>%52,38</b>	<b>160</b>	<b>176</b>	<b>المجموع الفرعي للخدمات العامة</b>
8	%25,00	%75,00	2	6	ر-6
11	%9,09	%90,91	1	10	ر-5
13	%23,08	%76,92	3	10	ر-4
33	%45,45	%54,55	15	18	ر-3
29	%55,17	%44,83	16	13	ر-2
2	%50,00	%50,00	1	1	ر-1
<b>96</b>	<b>%39,58</b>	<b>%60,42</b>	<b>38</b>	<b>58</b>	<b>المجموع الفرعي للمجموعة "ر"</b>
29	%37,93	%62,07	11	18	ف و-4
11	%36,36	%63,64	4	7	ف و-3
2	%50,00	%50,00	1	1	ف و-2
3	%33,33	%66,67	1	2	ف و-1
<b>45</b>	<b>%37,78</b>	<b>%62,22</b>	<b>17</b>	<b>28</b>	<b>المجموع الفرعي للموظفين الفنيين الوطنيين</b>
<b>671</b>	<b>%42,47</b>	<b>%57,53</b>	<b>285</b>	<b>386</b>	<b>المجموع الكلي</b>

## الجدول 5

الخبراء والاستشاريون المعيّنون بمقتضى اتفاقات خدمة فردية  
في الفترة من 1 كانون الثاني/يناير إلى 31 كانون الأول/ديسمبر 2023

المجموع الكلي	المكاتب الموجودة خارج المقر <sup>(1)</sup>			المقر			الميدان			
	المجموع	الموظفات	الموظفون	المجموع	الموظفات	الموظفون	المجموع	الموظفات	الموظفون	
546	13	6	7	236	141	95	297	89	208	المعيّنون دولياً بمقتضى اتفاقات خدمة فردية
1 064	1	1		61	41	20	1 002	393	609	المعيّنون محلياً بمقتضى اتفاقات خدمة فردية
1 610	14	7		297	182	115	1 299	482	817	المجموع الكلي
	%0,87	المكاتب الموجودة خارج المقر <sup>(1)</sup>		%18,45	المقر		%80,68	الميدان		

(1) المكاتب الموجودة خارج المقر تشمل مكاتب الاتصال في بروكسل وجنيف ونيويورك.

## التدبير كافي

## تنمية قدرات الموظفين

الحالة حتى 31 كانون الأول/ديسمبر 2023

إجمالي عدد ساعات التعلم	إجمالي عدد المشاركين	بوئيرة ذاتية/ بقيادة ميسر	الفئة التعليمية/النميطة
			<b>أولا- دورات توجيهية لموظفي المقر والميدان</b>
9	9	بوئيرة ذاتية	إدارة أداء الموظفين
4	1	بوئيرة ذاتية	دورة ترحيبية في الأمم المتحدة
<b>13</b>	<b>10</b>		<b>المجموع الفرعي</b>
			<b>ثانيا- تنمية القدرات التنفيذية والإدارية</b>
10,5	1	بوئيرة ذاتية	شهادة موسعة في القيادة والإدارة
76	1	بوئيرة ذاتية	إدارة اللوجستيات: حلقة عمل في القيادة والمعرفة القانونية ( LagerleiterIn mit Fuehrungsqualitaet und Rechtskenntnissen )
360	3	بقيادة ميسر	برنامج أو كسفورد لتنمية القدرات القيادية لدى النساء
60	1	بوئيرة ذاتية	التفاوض المسؤول لكبار القادة
6	1	بوئيرة ذاتية	القيادة الأخلاقية
1	1	بقيادة ميسر	برنامج الأمم المتحدة للتعاون على الرصد والتواصل، اجتماع مائدة مستديرة للتعليم والتطوير
1	1	بوئيرة ذاتية	القيادة النسائية
<b>514,5</b>	<b>9</b>		<b>المجموع الفرعي</b>
			<b>ثالثا- الارتقاء بالكفاءات التقنية</b>
35	1	بقيادة ميسر	المؤتمر الخامس عشر لممثلي دوائر المراجعة الداخلية لحسابات منظمات الأمم المتحدة والمؤسسات المالية المتعددة الأطراف (RIAS) / المؤتمر الثاني والخمسون لممثلي دوائر المراجعة الداخلية لحسابات منظمات الأمم المتحدة والمؤسسات المالية المتعددة الأطراف
1	1	بقيادة ميسر	قيمة مراجعة الحسابات- وسيع مساهمتك وعزز علامتك التجارية
69	69	بقيادة ميسر	تنقيحات الميزانية في نظام SAP لمشاريع التعان التقني
120	1	بوئيرة ذاتية	شهادة في التمويل المستدام (CEsFi)
21	1	بوئيرة ذاتية	دورة تدريبية معتمدة في مجال معيار ISO 27001 ISMS للقيادة التنفيذية
9,5	1	بقيادة ميسر	الإدارة الفعالة للشؤون المالية والخزانه في أفريقيا
40	1	بوئيرة ذاتية	مهارات المدرب الأساسية
32	1	بوئيرة ذاتية	إنشاء هيئة اعتماد جديدة وإدارتها بكفاءة
3	1	بوئيرة ذاتية	التقييم في اليونيدو
5	1	بوئيرة ذاتية	أساسيات البروتوكول الدبلوماسي
1	1	بوئيرة ذاتية	أفرقة مراجعة الأداء العالي
1	1	بوئيرة ذاتية	كيفية التسويق لأفكار تحسين المراجعة والتأثير على المديرين لاتخاذ إجراءات فعلية
1	1	بوئيرة ذاتية	إعداد تقارير ذات وقع للجان المراجعة
103	103	بوئيرة ذاتية	الإطار المتكامل للنتائج والأداء (IRPF)
5	1	بقيادة ميسر	مقدمة في نهج تطوير أنظمة السوق
40	1	بوئيرة ذاتية	مقدمة في مبادئ معيار 2017:SO/IEC 17011، تقييم الامتثال

110	1	بقيادة ميسير	شهادة تمهيدية في الإشتراء العمومي، المستوى 2 (CIPS)
17	1	بوتيرة ذاتية	ممارسات التوحيد القياسي الجيدة (GSP)
3	1	بوتيرة ذاتية	دليل ISO 84، إرشادات بشأن تناول تغير المناخ في المعايير
14	2	بوتيرة ذاتية	تبادل المعارف بشأن الرقابة الداخلية
30,5	1	بقيادة ميسير	منتدى مديري أنشطة التعلم
210	84	بقيادة ميسير	الاستفادة من نموذج خطوط الدفاع الثلاثة (LM3) لتحقيق فعالية الضوابط الداخلية في اليونيدو
2	1	بقيادة ميسير	دورة تدريبية على برامج ORCA AVA
21	1	بوتيرة ذاتية	دورة تدريبية على تقييم الأقران
16	2	بقيادة ميسير	حلقة عمل عملية حول السلامة من الحرائق والسلامة في استخدام السلام
32	1	بوتيرة ذاتية	دورة تدريبية تأسيسية Prince2 Agile وللممارسين
310,5	207	بقيادة ميسير	صياغة المشاريع وتقييم المخاطر
84	84	بوتيرة ذاتية	إطار اليونيدو لضمان الجودة (QAF)
240	160	بقيادة ميسير	تحسينات نميطة السفر SAP
35	1	بوتيرة ذاتية	تدريب على منهجية وأدوات "Six sigma"
10	1	بوتيرة ذاتية	مهارات المساعدين الإداريين
1	1	بوتيرة ذاتية	هيكلية وتغطية عالم مراجعة الحسابات بخطة مراجعة مصنفة حسب المخاطر
5,5	1	بوتيرة ذاتية	منتدى TeamMate لأوروبا والشرق الأوسط وأفريقيا 2023
35	1	بقيادة ميسير	برنامج أكسفورد للابتكارات المالية المؤثرة
16	1	بوتيرة ذاتية	مجموعة أدوات لهيئات تقييم الامتثال في طور التحضير للاعتماد
16	1	بوتيرة ذاتية	تدريب جهات تنسيق الوطنية المعنية بالاعتماد
150	100	بقيادة ميسير	حلقة دراسية شبكية حول إصلاح منظومة الأمم المتحدة الإنمائية: "الفرص التي يتيحها الجيل الجديد من برامج الأمم المتحدة المشتركة"
90	15	بقيادة ميسير	حلقة عمل استشارية لمختبر الابتكار التابع لليونيدو
35	22	بقيادة ميسير	برنامج حاضنة مختبر الابتكار التابع لليونيدو
<b>1 970</b>	<b>876</b>		<b>المجموع الفرعي</b>
			<b>رابعاً- تحديث المنهجيات اللازمة لتطوير وإدارة التعاون التقني</b>
1	1	بوتيرة ذاتية	أساسيات مكافحة الفساد- المستوى الأول: الأساسيات
70,5	47	بقيادة ميسير	حلقة دراسية شبكية حول إصلاح منظومة الأمم المتحدة الإنمائية: "الفرص التي يتيحها إصلاح منظومة الأمم المتحدة الإنمائية (مقدمة)"
<b>71,5</b>	<b>48</b>		<b>المجموع الفرعي</b>
			<b>خامساً- دورة تدريبية على تكنولوجيا المعلومات</b>
371	371	بوتيرة ذاتية	دروة لتجديد المعلومات عن الأمن السبيرياني
40,5	27	بقيادة ميسير	دورة تدريبية لمسؤولي ومطوري تكنولوجيا المعلومات حول الأمن السبيرياني
32	1	بوتيرة ذاتية	قيادة مكتبة البنية التحتية لتكنولوجيا المعلومات (ITIL4): الاستراتيجية الرقمية واستراتيجية تكنولوجيا المعلومات (التحضير للامتحان وخوض الامتحان)
6	1	بقيادة ميسير	دورة تدريبية على برامج ORCA
163,5	109	بقيادة ميسير	جولات دراسية وفعاليات أخرى لبناء القدرات - دورة تدريبية
2 320	1 856	بوتيرة ذاتية	دورة اليونيدو التدريبية على الأمن السبيرياني
<b>2 933</b>	<b>2 365</b>		<b>المجموع الفرعي</b>
			<b>سادساً- الارتقاء بالكفاءات العامة</b>

26	13	بقيادة ميسر	استخلاص المعلومات بشأن تقييم القدرة على التكيف
64	4	بقيادة ميسر	دورة تأسيسية للممارسين بشأن القدرة على التكيف
19,5	13	بقيادة ميسر	استخلاص المعلومات بشأن قدرة الفريق على التكيف
26	13	بقيادة ميسر	التصدي للعنصرية
320	160	بقيادة ميسر	سلسلة الدروس العليا في مجال التكيف (AQAI)
69	69	بقيادة ميسر	جلسات توعية: سياسات حماية البيانات الشخصية
80	10	بقيادة ميسر	معتكف فريق شعبة الخدمات الإلكترونية
30	15	بقيادة ميسر	عزز دوافعك
471	314	بقيادة ميسر	جلسة إحاطة بشأن نظام تقييم أداء الموظفين الجدد
74	37	بقيادة ميسر	بناء القدرة على الصمود (الكرامة والشمول)
96	48	بقيادة ميسر	التواصل بين الثقافات
26	13	بقيادة ميسر	جلسة دراسة معمقة حول التخلص من الأساليب القديمة
8	4	بقيادة ميسر	التوعية بإدماج منظور الإعاقة
31,5	21	بقيادة ميسر	تمكين المتفرجين المنخرطين
56	28	بوتيرة ذاتية	الأخلاقيات والنزاهة
216	144	بقيادة ميسر	كيف تمنع اليونيدو الاحتيال
392,5	157	بوتيرة ذاتية	الإلمام بالمنظور الجنساني
6	1	بوتيرة ذاتية	مقدمة في الامتثال وإدارة التغيير
3	1	بقيادة ميسر	جلسة تمهيدية بشأن إجراءات اليونيدو الإدارية للموظفين الجدد وأفرقة المشاريع الميدانية
14	7	بقيادة ميسر	إدماج أفراد مجتمع الميم الموسع
31	1	بقيادة ميسر	تدريب وسطاء الشراكات
3,5	1	بوتيرة ذاتية	منع الغش والفساد في الأمم المتحدة
2	1	بقيادة ميسر	إجراءات التوظيف في منظمات الأمم المتحدة
32	1	بوتيرة ذاتية	تشغيل وإدارة المجمعات الصناعية على نحو مستدام
77	11	بقيادة ميسر	تدخل من أجل بناء الفريق: الابتكار والتحول الاقتصادي/الشراكات في مجال المناخ والتكنولوجيا
324,5	22	بقيادة ميسر	تدخل من أجل بناء الأفرقة: الابتكار والتحول الاقتصادي/الشراكات في مجال المناخ والتكنولوجيا؛ الابتكار والتحول الاقتصادي/التمويل الابتكاري والمؤسسات الدولية للتمويل المالي؛ الابتكار والتحول الاقتصادي/الشراكة بين القطاعين العام والخاص
18	9	بقيادة ميسر	تدخل من أجل بناء الأفرقة: الابتكار والتحول الاقتصادي/التمويل الابتكاري والمؤسسات الدولية للتمويل المالي؛ الابتكار والتحول الاقتصادي/الشراكة بين القطاعين العام والخاص
91	13	بقيادة ميسر	تدخل من أجل بناء الفريق: الابتكار والتحول الاقتصادي/معايير الإنتاج والاستدامة
144	9	بقيادة ميسر	معتكف فريق وحدة الابتكار الزراعي والاقتصادي الحيوي
220	88	بقيادة ميسر	شهادة موسعة للقيادة والإدارة صادرة عن كلية موظفي منظومة الأمم المتحدة (حلقة دراسية شبكية)
240	160	بقيادة ميسر	حلقة دراسية شبكية حول الاتصال والتعاون
154,5	103	بقيادة ميسر	حلقة دراسية شبكية تشترك في تنظيمها منصة LinkedIn Learning وكلية موظفي منظومة الأمم المتحدة
<b>3 366</b>	<b>1 491</b>		<b>المجموع الفرعي</b>
			<b>سابعا- رفاه الموظفين</b>
630	315	بوتيرة ذاتية	BSAFE- دورة تدريبية عبر الإنترنت بشأن التوعية بالأمن
0,5	1	بوتيرة ذاتية	الاستعداد والتصدي لحوادث إطلاق النار على الجموع
<b>630,5</b>	<b>316</b>		<b>المجموع الفرعي</b>



ثامنا - دروة تدريبية لغوية			
2 475	112	بقيادة ميسير	دروة تدريبية لغوية تنظمها مؤسسة Inlingua
1 056	22	بقيادة ميسير	دروة تدريبية لغوية مشتركة بين مكتب الأمم المتحدة في فيينا ومكتب الأمم المتحدة المعني بالمخدرات والجريمة
<b>3 531</b>	<b>134</b>		<b>المجموع الفرعي</b>
تاسعا. فئات/نمائط أخرى			
845	371	بوتيرة ذاتية	منصة لينكد إن للتعلم الإلكتروني
125	48	بوتيرة ذاتية	نظام التعليم Blue Line التابع لكلية موظفي منظومة الأمم المتحدة
970	419		<b>المجموع الفرعي</b>
<b>13 999,5</b>	<b>5 668</b>		<b>المجموع الكلي</b>

## التذييل لام

### الإحصاءات الصناعية

الوصف	المنشورات الإحصائية
<p>هذا التقرير هو المنشور الإحصائي الرئيسي لليونيدو. ويقدم لمحة سريعة عن الاتجاهات الحالية فيما يتعلق بتدابير التصدي لمختلف الأزمات، كما أنه يستكشف تأثيرها على مناطق وصناعات محددة، ويبرز التحديات والقدرة على الصمود. وبالإضافة إلى ذلك، يتناول هذا المنشور مسائل التجارة والاستدامة والقدرة التنافسية وغيرها من الاتجاهات في المشهد الصناعي. وتتمثل إحدى سمات هذه الحولية بشكلها الجديد في فصلها المواضيعي الذي يتغير سنوياً. وفي عام 2023، ينصب التركيز على الدور المحوري للابتكار في تعزيز النمو المستدام داخل القطاعات الصناعية، وهو ما يتماشى مع رؤية اليونيدو المتمثلة في "التقدم عن طريق الابتكار". ويمكن الاطلاع على الحولية على الرابط: <a href="https://stat.unido.org/content/publications/-international-yearbook-of-industrial-statistics-2023">https://stat.unido.org/content/publications/-international-yearbook-of-industrial-statistics-2023</a></p>	<p>الحولية الدولية للإحصاءات الصناعية، 2023</p>
<p>يقدم هذا التقرير الفصلي بيانات إحصائية عن الاتجاهات السائدة حالياً في مجال الصناعة التحويلية على الصعيد العالمي، مع تحليل موجز. ويستند التقرير إلى مؤشرات الإنتاج الصناعي على المستوى القطري. والتقرير متاح على الرابط التالي: <a href="https://stat.unido.org/content/publications/world-manufacturing-production---quarterly-report">https://stat.unido.org/content/publications/world-manufacturing-production---quarterly-report</a></p>	<p>World Manufacturing Production (الإنتاج الصناعي العالمي) - تقرير فصلي عن الفصل الرابع من عام 2022 والفصل الأول والثاني والثالث من عام 2023</p>
<p>يقدم هذا التقرير الشهري بيانات إحصائية عن الاتجاهات السائدة حالياً في مجال الصناعة التحويلية على الصعيد العالمي. ويستند إلى المؤشرات الشهرية المتوفرة عن الإنتاج الصناعي وهو متاح في العنوان التالي: <a href="https://stat.unido.org/content/publications/world-manufacturing-production---monthly-infographic">https://stat.unido.org/content/publications/world-manufacturing-production---monthly-infographic</a></p>	<p>الإنتاج الصناعي العالمي - تقرير بياني شهري من تشرين الأول/أكتوبر حتى كانون الأول/ديسمبر 2022 ومن كانون الثاني/يناير حتى أيلول/سبتمبر 2023</p>

المنشورات الإحصائية	الوصف
المؤشرات الإحصائية للتصنيع الشامل والمستدام: تقرير مرحلي عن فترة السنتين 2023	يقدم هذا التقرير الذي يصدر كل سنتين لمحة شاملة عن الاتجاهات العالمية والإقليمية في مجال التنمية الصناعية والتقدم المحرز نحو تحقيق الهدف 9 من أهداف التنمية المستدامة. واستنادا إلى ستة مؤشرات للتصنيع بشأن الهدف 9 من أهداف التنمية المستدامة، التي تتعدها اليونيدو، يقدم التقرير نظرة متعمقة للتطورات الأخيرة عبر مجموعات البلدان المختلفة. ويستفيد التقرير من مؤشر اليونيدو للصناعة الخاص بالهدف 9 من أهداف التنمية المستدامة، الذي يعد أداة مرجعية تشمل 137 بلدا في جميع أنحاء العالم. وبالإضافة إلى ذلك، يقدم التقرير تقييما واقعيًا للتقدم المحرز وآفاق تحقيق ذلك الهدف بحلول عام 2030. وتتضمن نسخة عام 2023 من التقرير فصلا مواضيعيا حول توافر بيانات عن الهدف 9 من أهداف التنمية المستدامة، وتحدد الفجوات الرئيسية وتقدم خريطة طريق لسدها واستكمال الأدلة الإحصائية اللازمة لتسريع التقدم نحو تحقيق الهدف. يمكن الاطلاع على التقرير على الرابط التالي:
	<a href="https://stat.unido.org/content/publications/statistical-indicators-of-inclusive-and-sustainable-industrialization%253a-biennial-progress-report-2023">https://stat.unido.org/content/publications/statistical-indicators-of-inclusive-and-sustainable-industrialization%253a-biennial-progress-report-2023</a>

قواعد البيانات الإلكترونية	الوصف
قواعد بيانات اليونيدو للإحصاءات الصناعية (INDSTAT)، إصدارات عام 2023:	تضم هذه المنتجات الإحصائية المتاحة عبر شبكة الإنترنت إحصاءات صناعية رئيسية معروضة بأكثر المستويات تفصيلاً من التصنيف الصناعي الدولي الموحد، ومدعومة بواجهات استخدام سهلة الاستعمال تكفل الرجوع إلى البيانات الوصفية والبحث عن البيانات واستخراجها ومعالجتها. ويمكن الاطلاع على قواعد البيانات في العنوان التالي: <a href="http://stat.unido.org/">http://stat.unido.org/</a>
قاعدة البيانات INDSTAT2 على مستوى رقمين من التصنيف الصناعي الدولي الموحد - التتقيح 3	تحتوي قاعدة البيانات على بيانات مصنفة عن قطاع الصناعة التحويلية. وتوفر قاعدة البيانات INDSTAT2 إمكانية فريدة لإجراء تحليل متعمق للتحوّل الهيكلي للاقتصادات بمرور الوقت. وترتب البيانات على مستوى رقمين من التصنيف الصناعي الدولي الموحد - التتقيح 3، الذي يضم 23 من قطاعات الصناعة التحويلية
قاعدة البيانات INDSTAT4 على مستوى ثلاثة وأربعة أرقام من التصنيف الصناعي الدولي الموحد (التتقيحان 3 و4)	تحتوي قاعدة البيانات على بيانات مصنفة بدقة عن قطاع الصناعة التحويلية للفترة اعتباراً من عام 1990 فصاعداً. وتصنف البيانات على مستوى ثلاثة وأربعة أرقام من التصنيف الصناعي الدولي الموحد (التتقيحان 3 و4) فيما يتعلق بالصناعة التحويلية، الذي يضم أكثر من 150 قطاعاً وفرعياً للصناعة التحويلية.

الوصف	قواعد البيانات الإلكترونية
تحتوي قاعدة البيانات على بيانات عن النواتج وعن الأصناف المتصلة بالتجارة، مثل الواردات والصادرات والاستهلاك الظاهر. وترتب البيانات على مستوى أربعة أرقام من التتقيح 3 و4 من التصنيف الصناعي الدولي الموحد (التتقيحان 3 و4) فيما يتعلق بقطاع الصناعة التحويلية، الذي يضم 127 فئة من فئات الصناعة التحويلية في التتقيح 3 و137 فئة في التتقيح 4	قاعدة بيانات التوازن بين العرض والطلب الصناعي (IDSB) على مستوى أربعة أرقام من التصنيف الصناعي الدولي الموحد
تتضمن قاعدة البيانات هذه بيانات مجمعة على مستوى البلد والمنطقة والمجموعة للمتغيرات المتصلة بتجارة السلع المصنوعة. وتوفر قاعدة البيانات سلسلة زمنية تاريخية، تبدأ من سنة 1995 حتى آخر سنة متاحة، بالقيمة الحالية لدولارات الولايات المتحدة	قاعدة بيانات تجارة السلع المصنوعة
تحتوي قاعدة البيانات هذه على بيانات مصنفة بدقة عن قطاع التعدين والمرافق العامة للفترة اعتباراً من عام 1990 فصاعداً. وترتب البيانات على مستوى ثلاثة وأربعة أرقام من التتقيح 3 و4 للتصنيف الصناعي الدولي الموحد فيما يتعلق بقطاعات التعدين واستغلال المحاجر والإمداد بالكهرباء والغاز والمياه، التي تضم أكثر من 20 من صناعات التعدين والمرافق وصناعات متفرعة عنها.	قاعدة البيانات MINSTAT لإحصاءات التعدين والمرافق العامة على مستوى رقمين وثلاثة أرقام من التصنيف الصناعي الدولي الموحد
تحتوي قاعدة البيانات هذه على بيانات مجمعة على مستوى البلد والمنطقة والمجموعة لعدة مؤشرات للحسابات الوطنية تتعلق بالنشاط الاقتصادي الصناعي. وتوفر قاعدة البيانات سلسلة زمنية تاريخية، تبدأ من سنة 1990 حتى آخر سنة متاحة، بالقيم الجارية والثابتة بدولارات الولايات المتحدة.	قاعدة بيانات الحسابات الوطنية
تعرض قاعدة البيانات مؤشر الأداء الصناعي التنافسي والمؤشرات المتعلقة به حسب البلد. ويصنف مؤشر الأداء الصناعي التنافسي حوالي 150 بلداً واقتصاداً وفقاً لأدائها، ويتألف من مؤشرات تقيس معاً قدرة البلدان على إنتاج وتصدير السلع المصنعة على نحو تنافسي.	قاعدة بيانات الأداء الصناعي التنافسي (CIP)
تحتوي قواعد البيانات على مؤشر الإنتاج الصناعي (IIP)، الذي يقيس الناتج الإجمالي بالقيم الحقيقية، بعيداً عن تقلبات الأسعار. وتسمح البيانات بتتبع أحدث الاتجاهات الصناعية وترتب على مستوى رقمين من التصنيف الصناعي الدولي التتقيح الرابع.	مؤشراً الإنتاج الصناعي الفصلي والشهري (IIP) على مستوى رقمين من التصنيف الصناعي الدولي الموحد التتقيح 4
تحتوي قاعدة البيانات على بيانات عن المؤشرات المتعلقة بالصناعة للهدف 9 من أهداف التنمية المستدامة التي تتعهد بها اليونيدو. ويمكن الوصول إلى المنصة عن طريق الرابط الشبكي: <a href="https://stat.unido.org/sdg">https://stat.unido.org/sdg</a>	منصة بيانات الهدف 9 من أهداف التنمية المستدامة
توفر منصة الاستعراض هذه أحدث البيانات الإحصائية عن الاتجاهات الصناعية. وتتاح أحدث البيانات على الموقع التالي: <a href="https://stat.unido.org/latest_trends">https://stat.unido.org/latest_trends</a>	بوابة البيانات عن أحدث الاتجاهات

## التدليل ميم

### الميزنة القائمة على النتائج

#### مؤشرات النتائج

في 31 كانون الثاني/يناير 2024

النتيجة 1- وضع السياسات والاستراتيجيات من أجل تحقيق التنمية الصناعية الشاملة للجميع والمستدامة وأهداف التنمية المستدامة

مؤشرات النتائج	النتائج لعام 2022 <sup>(1)</sup>	النتائج لعام 2023 <sup>(2)</sup>	هدف البرنامج والميزانيات للفترة 2023-2022
CPO.1: المنتديات، حلقات العمل/اجتماعات أفرقة الخبراء/الفعاليات الجانبية المنظمة على الصعيد العالمي	976	937	400
CPO.2: آليات الأمم المتحدة المشتركة بين الوكالات التي تشارك فيها اليونيدو	83	91	44
CPO.3: الشبكات والمنصات الدولية التي توفر اليونيدو لها خدمات الأمانة	34	27	17
NOO.1: عمليات وضع المعايير المنفذة بمشاركة اليونيدو	101	153	50
PAO.1: الاستراتيجيات الصناعية ووثائق السياسات الصناعية المصاغة/المعدة	154	215	100
PAO.2: المنشورات التحليلية والإحصائية الصادرة	262	365	200
POL.1: السياسات الجديدة أو المنقحة المعتمدة	55	67	30
POL.2: المعايير الجديدة المعتمدة أو المنقحة	30	45	15
POL.3: المبادئ التوجيهية التي اعتمدها الجهات الفاعلة ذات الصلة	288	276	80
POR.7: عدد أفرقة الأمم المتحدة القطرية التي تشارك فيها اليونيدو	103	110	85

النتيجة 2- إرساء النظم الإيكولوجية الصناعية المؤتمتة

ملحوظة: "الجهات الفاعلة" في النتيجة 2 تشير إلى المؤسسات الوسيطة.

مؤشرات النتائج	النتائج لعام 2022	النتائج لعام 2023	هدف البرنامج والميزانيات للفترة 2023-2022
BUS.2: الجهات الفاعلة التي تطور منتجات جديدة	73	113	20
GOV.1: المؤسسات المنشأة أو المعززة	385	642	120
GOV.2: الجهات الفاعلة المشاركة في مشاريع التعاون المعززة	416	1 394	250
INV.1: المقترحات المطروحة الجاهزة للاستثمار	15	18	15
INV.2: المشاريع أو المنشآت الممولة	46	64	50
INV.3: الاستثمارات الجديدة المحشودة (بالدولار)	866 431 164	320 590 115	200 000 000
KASA.2: الجهات الفاعلة التي تكتسب مهارات وقدرات	711	1 782	1 000
TEC.1: التكنولوجيات الجديدة المطورة أو المكيفة	18	23	20

النتيجة 3- إنشاء الأعمال التجارية المبتكرة والشاملة والمستدامة

ملحوظة: الجهات الفاعلة في النتيجة 3 تشير إلى الشركات، بما في ذلك الشركات المؤلفة من شخص واحد.

مؤشرات النتائج	النتائج لعام 2022	النتائج لعام 2023	هدف البرنامج والميزانيات للفترة 2023-2022
BUS.1: الشركات التي تحسنت ممارساتها الإدارية	6 057	13 494	1 500
BUS.2: الجهات الفاعلة التي تطور منتجات جديدة	1 353	724	1 000
BUS.3: الشركات الناشئة التي أقيمت	650	617	700
INV.1: المقترحات المطروحة الجاهزة للاستثمار	2 129	1 479	300
INV.2: المشاريع أو المنشآت الممولة	212	216	40
INV.3: الاستثمارات الجديدة المحشودة (بالدولار)	40 840 593	24 533 414	2 000 000

3 000	8 096	16 932	KASA2: الجهات الفاعلة التي تكتسب مهارات وقدرات (الشركات)
50 000	50 654	55 526	KASA2: الجهات الفاعلة التي تكتسب مهارات وقدرات (الأفراد)
50	300	226	TEC.1: التكنولوجيات الجديدة المطوّرة أو المكثّفة
40	36	29	TEC.2: عدد البلدان التي اتضح أنها اعتمدت تكنولوجيات جديدة
300	2,468	443	TEC.3: التكنولوجيات الجديدة المعتمدة

## النتيجة 4- الإدارة الاستراتيجية الفعالة من أجل تحقيق النتائج

هدف البرنامج والميزانيات			مؤشرات النتائج
النتائج لعام 2022	النتائج لعام 2023	الفترة 2023-2022	
170	237	110	CPO.4: عدد التدخلات أو البرامج المشتركة مع كيانات منظومة الأمم المتحدة
107	121	105	CPO.5: عدد التدخلات (المشاريع/البرامج) المنفذة بالشراكة مع مؤسسات من خارج منظومة الأمم المتحدة
68	55	%60	EIO.1: النسبة المئوية لخطط عمل الإدارة و/أو التوصيات الصادرة عن المراجعة الداخلية للحسابات والتقييمات المنفذة في الوقت المناسب
54	61	%70	POR.2: توزيع وثائق البرامج/المشاريع الجديدة التي تلبى متطلبات الجودة عند التقييم
708	703	750	POR.3: عدد (..) المشاريع والبرامج القطرية وبرامج الشراكة القطرية الجارية
	66	%90	POR.4: النسبة المئوية للبرامج/المشاريع التي اعتبرت عند تقييم نوعية تصميمها مرضية عند إنجازها <sup>(3)</sup>
41	53	%45	POR.5a: النسبة المئوية للبرامج/المشاريع حسب مؤشرات التصنيف الجنساني
65	58	%53	POR.6: الشفافية (حسب معايير المبادرة الدولية للشفافية في المعونة)

## النتيجة 5- تحقيق التميز في الخدمات والعمليات المؤسسي

هدف البرنامج والميزانيات			مؤشرات النتائج
النتائج لعام 2022	النتائج لعام 2023	الفترة 2023-2022	
64	98	الميزانيتان بصيغتهما المعتمدتين من المؤتمر العام	EXP.1: معدل تنفيذ الموارد المالية العادية للميزانية
180	226	219	EXP.2.1: إنجاز التعاون التقني-النفقات
59	93	167	FIN.1: الموارد المالية العادية - مجموع الميزانيتين الكليتين المعتمدتين
201	232	167	FIN.2: التبرعات: صافي المبالغ الموافق عليها
10	11	12	FIN.3.a: تكاليف دعم البرامج المستردة (النسبة المئوية)
20	23	19,8	FIN.3: تكاليف دعم البرامج المستردة (بملايين اليوروات في السنة)
571	536	وفقا للبرنامج والميزانيتين في الفترة 2023-2022	HRM.1.1: تكوين ملاك القوة العاملة لدى اليونيدو - تكوين ملاك الموظفين الأساسيين
59	56	%65-60	HRM.2.1: مؤشر التنوع الجغرافي للملاك من الموظفين الأساسيين
81	80	%80-75	HRM.2.2: مؤشر التنوع الجغرافي لملاك القوة العاملة لدى اليونيدو
100	100	%60	OPM.1: الإطار الزمني لعملية الاشتراء
99	94	%90	OPM.3: الكفاءة التشغيلية لتكنولوجيا المعلومات والاتصالات

(1) نتائج 2022 اعتبارا من 31 كانون الثاني/يناير 2023.

(2) نتائج 2023 اعتبارا من 31 كانون الثاني/يناير 2024.

(3) تقدم في عام 2023 قيم ما أنجز في فترة السنتين.